

SDGsに関するアンケート調査結果 (静岡市内企業)



平成30年5月
静岡市

SDGsに関するアンケート調査結果（静岡市内企業）

1 概要

SDGsに関する認知度などについて、これまで「20代から30代の市民」「市政に関心を持つ市民（20代以上）」にアンケートを実施したが、市全体の傾向を把握するため、「静岡市内企業」に対し、同様のアンケートを行った。

2 調査期間

平成30年5月8日（火）～平成30年5月14日（月）まで

3 回答者

静岡市内に拠点を持つ企業（代表 又は 総務担当者） 100社

4 調査方法

「2018静岡県会社要覧（静岡経済研究所）」の静岡市内企業（1,219社掲載）の中から、無作為抽出した企業に対し、電話にて調査依頼を行い、承諾をいただいた企業に対しFAXまたはメールによるアンケート調査を実施した。

5 調査内容

- ・ SDGs の認知度
- ・ SDGs を知ったきっかけ
- ・ 関心のあるSDGs
- ・ 貢献できるSDGs
- ・ 市に取り組んでほしいSDGs

6 調査結果

・ SDGs の認知度

16%（16人）が知っている、65%（65人）が全く知らなかった。

・ SDGs の認知経路

SDGs 認知者（16人）のうち、認知経路は「会社」が最も多かった。

・ 関心のあるSDGs

「3 すべての人に健康と福祉を」が最も多かった。

・ 貢献できるSDGs

「8 働きがいも経済成長も」が最も多かった。

・ 市に取り組んでほしいSDGs

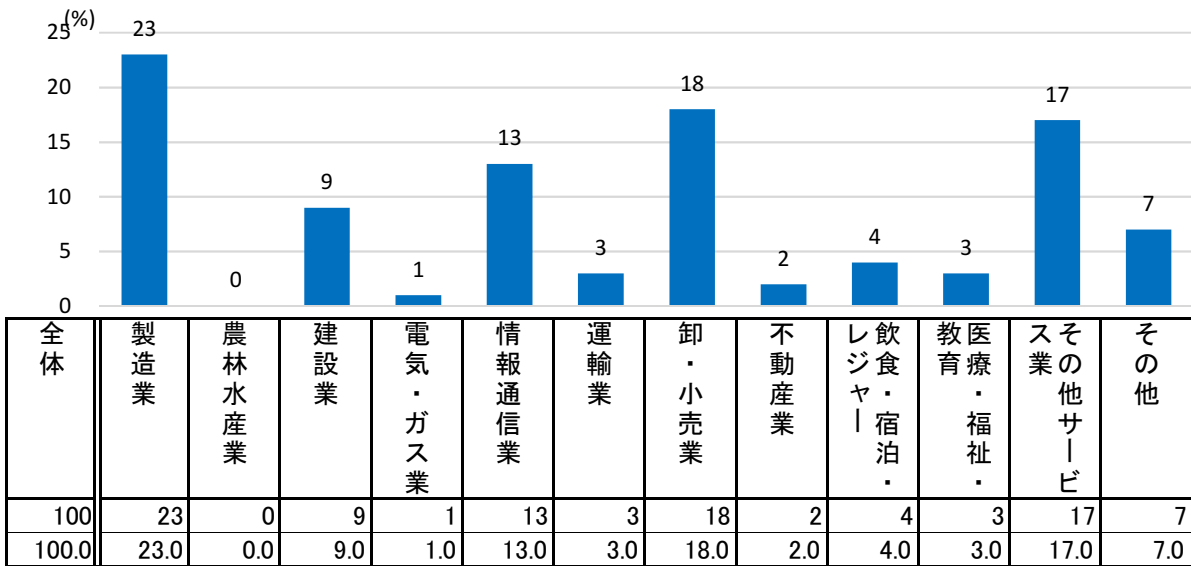
「11 住み続けられるまちづくりを」が最も多かった。

【回答者の属性】

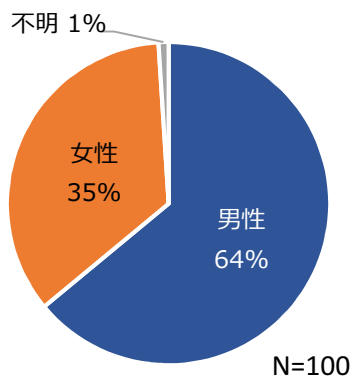
数表の上段:実数、下段:%

F1 業種

N=100

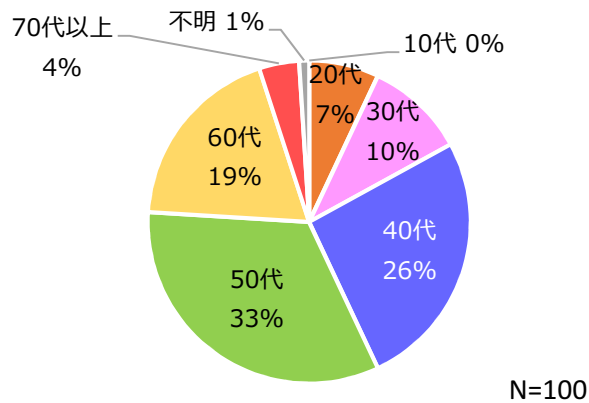


F2 回答者性別



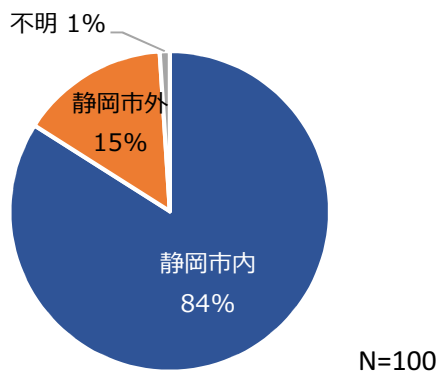
全体	男性	女性	不明
100	58	42	42
100.0	58.0	42.0	42.0

F3 回答者年代



全体	10代	20代	30代	40代	50代	60代	70代以上	不明
100	0	7	10	26	33	19	4	1
100.0	0.0	7.0	10.0	26.0	33.0	19.0	4.0	1.0

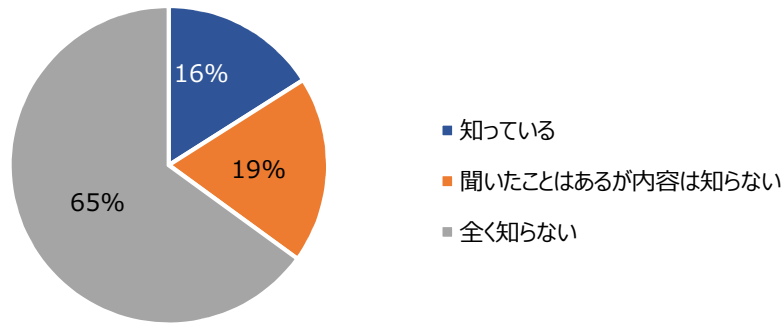
F4 回答者居住地



全体	静岡市内	静岡市外	不明
100	84	15	1
100.0	84.0	15.0	1.0

Q1 あなたは「持続可能な開発目標(SDGs)」を知っていますか？(単一回答)

数表の上段:実数、下段:%

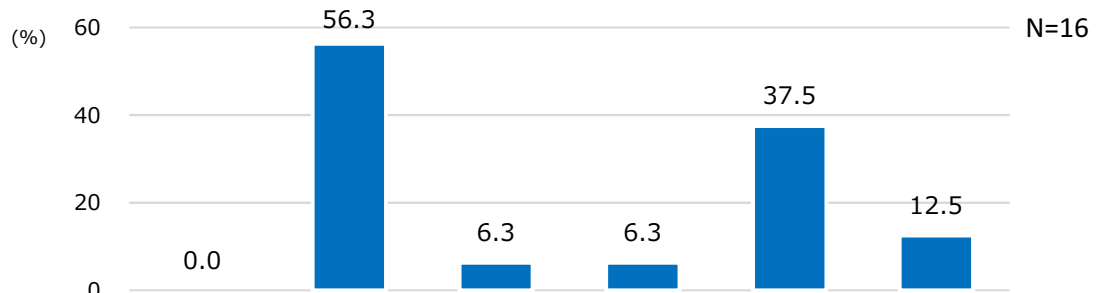


N=100

	知っている	聞いたことはあるが内容は知らない	全く知らない	
調査全体	100	16	19	65
%	100.0	16.0	19.0	65.0

Q1で知っていると回答された方に質問です。

Q2 「持続可能な開発目標(SDGs)」をどこで知りましたか？(複数回答)



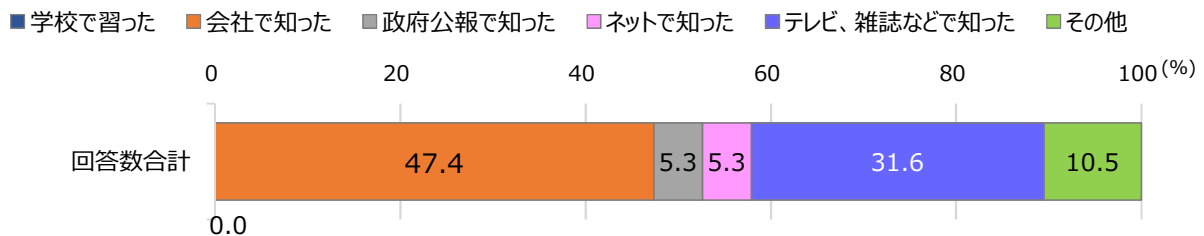
※認知者全体(N=28)を100%とする

	学校で習った	会社で知った	政府公報で知った	ネットで知った	テレビ、雑誌などで知った	その他	
認知者全体	16	0	9	1	1	6	2
%	100.0	0.0	56.3	6.3	6.3	37.5	12.5

Q1で知っていると回答された方に質問です。

Q2 「持続可能な開発目標(SDGs)」をどこで知りましたか？(複数回答)

N=19



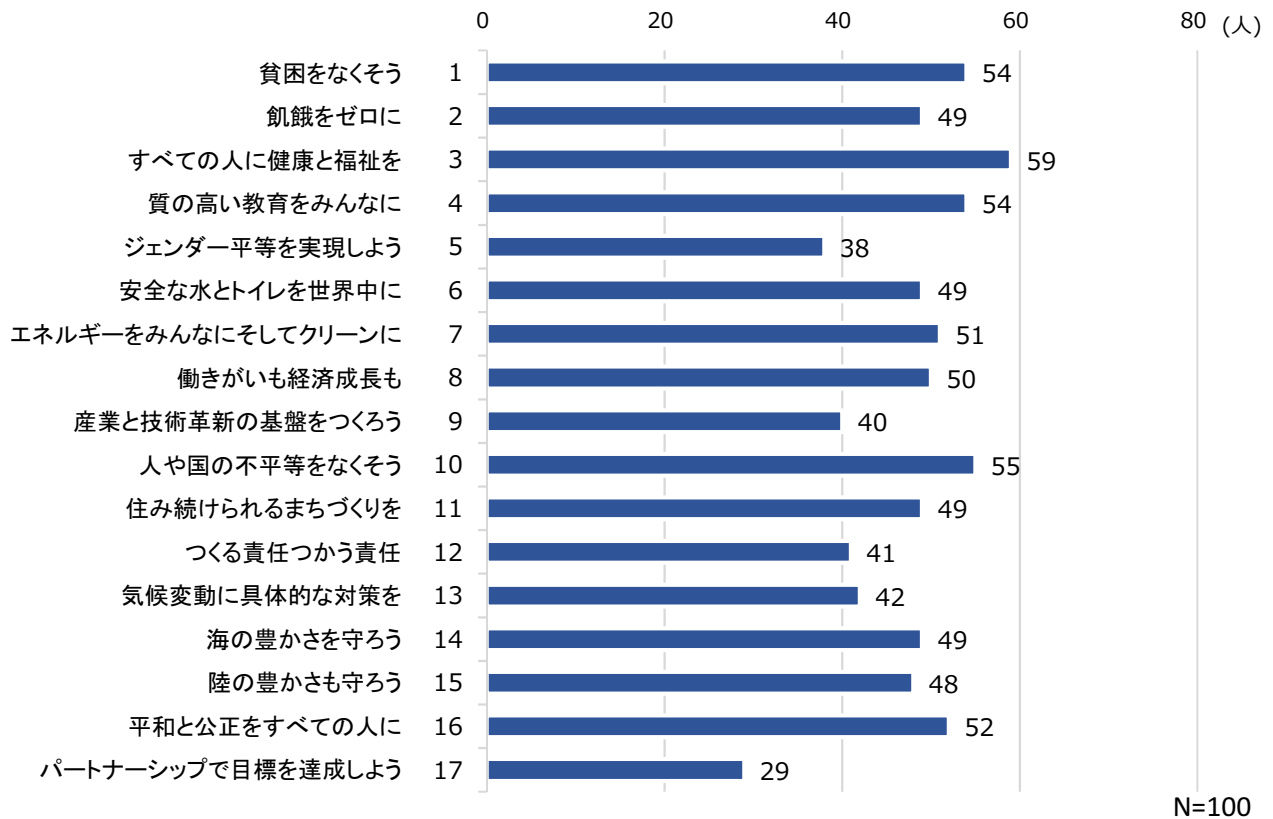
※回答数合計(N=30)を100%とする

	学校で習った	会社で知った	政府公報で知った	ネットで知った	テレビ、雑誌などで知った	その他	
回答数合計	19	0	9	1	1	6	2
%	100.0	0.0	47.4	5.3	5.3	31.6	10.5

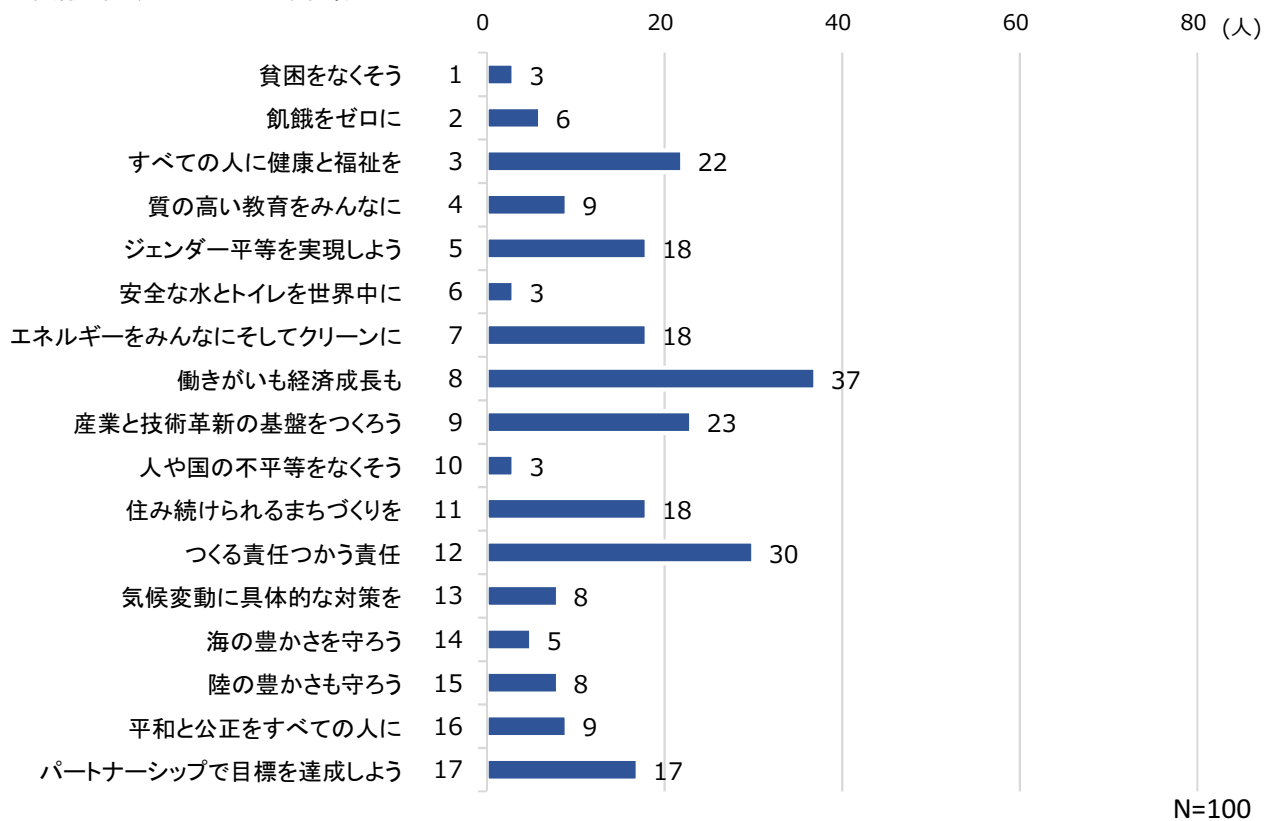
「持続可能な開発目標(SDGs)」の17の目標のうち、
 下記の間にあてはまるものをいくつでも結構なのでお答えください。(各複数回答)

数表の上段:実数、下段:%

Q3 大切(関心がある)と思う目標



Q4 貢献(行動)できると思う目標



「持続可能な開発目標(SDGs)」の17の目標のうち、
 下記の問にあてはまるものをいくつでも結構なのでお答えください。(各複数回答)

数表の上段:実数、下段:%

Q5 静岡市に取り組んでほしいと思う目標

