


10

平成 25 年 度

# 予 算 事 項 別 明 細 書


( 企 業 会 計 )


静 岡 市




## 目 次

件 目	頁
病院事業会計	1
水道事業会計	43
下水道事業会計	95







# 平成25年度静岡市病院事業会計

## 予 算 説 明 書

## 平成25年度静岡市病院事業会計予算実施計画

### 収益的収入及び支出

#### 収 入

款	項	目	予 定 額	備 考	
1 病院事業収益	1 医 業 収 益		千円 29,119,000		
			26,686,618		
		1 入 院 収 益	16,751,700	入院医療収入	
		2 外 来 収 益	8,033,700	外来医療収入	
			3 他会計負担金	1,121,085	一般会計負担金
			4 そ の 他 医 業 収 益	780,133	室料差額、公衆衛生活動、 その他医業活動に伴う収入
	2 医業外収益			2,419,649	
			1 受 取 利 息 配 当 金	1,980	
			2 他会計補助金	271,000	一般会計補助金
			3 国庫補助金	23,644	臨床研修費補助金
			4 県 補 助 金	25,801	がん診療連携拠点病院機能強化事業費 補助金 等
			5 他会計負担金	1,833,000	一般会計負担金
	3 特 別 利 益		6 そ の 他 医 業 外 収 益	264,224	医師住宅等家賃収入、駐車場使用料、 その他医業外活動に伴う収入
			12,733		
		1 固 定 資 産 売 却 益	12,733	医師住宅用地売却益	



## 支 出

款	項	目	予 定 額	備 考	
1 病院事業費用	1 医業費用		千円 29,119,000		
			28,132,657		
		1 給 与 費	13,150,892	給料、手当等、法定福利費等	
		2 材 料 費	7,860,859	薬品費、診療材料費等	
		3 経 費	5,182,324	病院経営に必要な一般経費	
		4 減価償却費	1,751,982	固定資産の減価償却費	
		5 資産減耗費	62,366	たな卸資産減耗費及び固定資産除却費	
		6 研究研修費	124,234	研究、研修に必要な経費	
		2 医業外費用		984,343	
			1 支払利息及び 企業債 取扱諸費	409,598	企業債及び一時借入金利子
			2 看護師確保費	40,587	看護師等修学資金貸付金償却
			3 消費税及び 地方消費税	25,333	消費税及び地方消費税納付税額
	3 予 備 費	4 雑 損 失	508,825	不用品売却原価、還付金及び その他雑損失	
1 予 備 費		2,000			

## 資本的収入及び支出

資本的収入額が資本的支出額に対し不足する額 2,476,459千円は、損益勘定留保資金で補てんするものとする。

### 収 入

款	項	目	予 定 額	備 考
1 資本的収入			千円	
			786,541	
	1 企 業 債		607,000	
		1 企 業 債	607,000	病院建設事業債 等
	2 出 資 金		160,600	
		1 他会計出資金	160,600	一般会計出資金
	3 固 定 資 産 売 却 代 金		2,477	
		1 固 定 資 産 売 却 代 金	2,477	医師住宅用地売却代金
	4 貸付金返還金		2,408	
		1 貸付金返還金	2,408	看護師等修学資金貸付金返還金
5 基金運用収入		56		
	1 基金運用収入	56	医療振興整備基金利息	
6 その他収入		14,000		
	1 その他収入	14,000	地域医療再生臨時特例交付金	

## 支 出

款	項	目	予 定 額	備 考
1. 資 本 的 支 出	1 建設改良費		千円 3,263,000	
		1 診療棟建設費	1,841,600	
		2 その他改造費	301,600	集中治療室等整備事業費
		3 固定資産 購 入 費	220,000	設備改造費
			1,320,000	医療器械、庁用器具等購入費
		2 貸 付 金	196,600	
		1 貸 付 金	196,600	看護師等修学資金貸付金
		3 企業債償還金	1,224,744	
		1 企業債償還金	1,224,744	企業債の元金償還金
		4 基金積立金	56	
1 基金積立金	56	医療振興整備基金		

## 平成25年度静岡市病院事業会計資金計画

△印は減

区 分	前年度決算見込額	当年度予定額	増 減
<b>受 入 資 金</b>	37,755,849	36,119,290	△ 1,636,559
1 事 業 収 益	22,729,011	21,834,690	△ 894,321
2 前 年 度 未 収 金	4,962,874	4,023,688	△ 939,186
3 企 業 債	495,000	607,000	112,000
4 一 般 会 計 負 担 金	2,985,620	2,954,085	△ 31,535
5 一 般 会 計 補 助 金	300,000	271,000	△ 29,000
6 一 般 会 計 出 資 金	0	160,600	160,600
7 国 庫 補 助 金	11,398	12,862	1,464
8 県 補 助 金	26,293	39,801	13,508
9 貸 付 金 返 還 金	255	2,408	2,153
10 基 金 運 用 収 入	58	56	△ 2
11 一 時 借 入 金	2,000,000	2,000,000	0
12 預 り 金	1,700,000	1,700,000	0
13 前 年 度 繰 越 金	2,536,340	2,497,890	△ 38,450
14 土 地 売 却 代 金	0	15,210	15,210
15 基 金 繰 入 金	5,000	0	△ 5,000
16 寄 附 金	4,000	0	△ 4,000
<b>支 払 資 金</b>	35,257,958	34,323,216	△ 934,742
1 事 業 費	25,938,841	25,501,930	△ 436,911
2 前 年 度 未 払 金	2,740,567	1,974,226	△ 766,341
3 貸 付 金	207,000	196,600	△ 10,400
4 建 設 改 良 費	1,689,576	1,725,660	36,084
5 企 業 債 償 還 金	977,916	1,224,744	246,828
6 基 金 積 立 金	4,058	56	△ 4,002
7 一 時 借 入 金 返 済	2,000,000	2,000,000	0
8 預 り 金 償 還	1,700,000	1,700,000	0
<b>差 引</b>	2,497,891	1,796,074	△ 701,817

# 給 与 費 明 細 書

(病院事業会計)

1 総 括

△印は減

( ) は再任用短時間勤務職員数の外書き

区 分		職 員 数			給 与 費					法 定 福 利 費	合 計
		特 別 職	一 般 職		報 酬	給 料	賃 金	手 当	計		
			定 数 内	定 数 外							
人	人	人	千円	千円	千円	千円	千円	千円	千円	千円	
本 年 度	損益勘定支弁職員	( ) 24	( ) 1,122	( 4 ) 65	102,641	4,631,212		5,332,848	10,066,701	1,597,299	11,664,000
	資本勘定支弁職員	( )	( )	( )							
	合 計	( ) 24	( ) 1,122	( 4 ) 65	102,641	4,631,212		5,332,848	10,066,701	1,597,299	11,664,000
前 年 度	損益勘定支弁職員	( ) 40	( ) 1,122	( 2 ) 68	146,110	4,586,015		5,390,453	10,122,578	1,603,220	11,725,798
	資本勘定支弁職員	( )	( ) 1	( )		5,185		3,993	9,178	1,740	10,918
	合 計	( ) 40	( ) 1,123	( 2 ) 68	146,110	4,591,200		5,394,446	10,131,756	1,604,960	11,736,716
比 較	損益勘定支弁職員	( ) △16	( )	( 2 ) △ 3	△ 43,469	45,197		△ 57,605	△ 55,877	△ 5,921	△ 61,798
	資本勘定支弁職員	( )	( ) △ 1	( )		△ 5,185		△ 3,993	△ 9,178	△ 1,740	△ 10,918
	合 計	( ) △16	( ) △ 1	( 2 ) △ 3	△ 43,469	40,012		△ 61,598	△ 65,055	△ 7,661	△ 72,716

手 当 の 内 訳	区 分	管理職 手当	扶養 手当	地域手当	特殊 勤務 手当	時間外 勤務 手当	期 末 ・ 勤 勉 手 当	住居 手当	通勤 手当	宿日直 手 当	単身 赴任 手 当	管理職 員特別 勤務手当	初任給 調整手 当	退 職 手 当
	千円	千円	千円	千円	千円	千円	千円	千円	千円	千円	千円	千円	千円	千円
本年度		82,576	79,205	365,854	571,289	1,394,170	1,754,505	98,992	65,886	74,554	2,364	880	549,590	292,983
前年度		83,643	78,660	383,417	562,692	1,378,482	1,734,143	98,835	66,550	74,813	2,364	888	532,499	397,460
比 較		△1,067	545	△17,563	8,597	15,688	20,362	157	△664	△259	0	△8	17,091	△104,477

## 2 給料及び手当の増減額の明細

区 分	増 減 額	増 減 事 由 別 内 訳		説 明	備 考
給 料	40,012 <sup>千円</sup>	給与改定に伴う減分	△ 11,325 <sup>千円</sup>	給与改定 △0.28%	
		その他の増減分	51,337		
手 当	△ 61,598	給与改定に伴う減分	△ 7,232	給与改定 △0.28%	
		その他の増減分	△ 54,366		

## 3 給料及び手当の状況

### (1) 職員 1人当たり給与

区 分		医 師 (医療職(一))	医療技術職 (医療職(二))	看護師・准看護師 (医療職(三))	事務・技術職 (行政職)	そ の 他 (行政職)
25年1月1日 現 在	平均給料月額	507,597円	318,098円	288,181円	352,265円	—
	平均給与月額	1,500,526円	454,150円	435,218円	484,254円	—
	平均年齢	45歳1月	41歳8月	36歳5月	47歳1月	—
24年1月1日 現 在	平均給料月額	506,826円	320,905円	286,811円	352,467円	—
	平均給与月額	1,501,122円	460,168円	428,371円	469,197円	—
	平均年齢	44歳3月	41歳1月	35歳1月	45歳0月	—

### (2) 初 任 給

区 分		医 師	医療技術職	看 護 師	事務・技術職	そ の 他
市 の 制 度	短大3卒	円	円	円	円	年齢別 131,200 ? 208,700
	大学卒	(6卒) 289,600	172,500	178,500	197,200 (高卒) 139,900 173,000	
国 の 制 度	短大3卒		167,000	188,900	(高卒) 140,100	年齢別 121,600 ? 183,700
	大学卒	(6卒) 237,700	178,200	201,100	172,200	

(3) 級別職員数

区 分		医 師		医療技術職		看護師・准看護師		事務・技術職		そ の 他	
		職員数	構成比	職員数	構成比	職員数	構成比	職員数	構成比	職員数	構成比
25 年 1 月 1 日 現 在	8 級	( )	( )	( )	( )	( )	( )	( )	( )	( )	( )
	7 級	( )	( )	( )	( )	( )	( )	( )	( )	( )	( )
	6 級	( )	( )	( )	( )	( )	( )	( )	( )	( )	( )
	5 級	( )	( )	( )	( )	( )	( )	( )	( )	( )	( )
	4 級	( )	( )	( )	( )	( )	( )	( )	( )	( )	( )
	3 級	( )	( )	( )	( )	( )	( )	( )	( )	( )	( )
	2 級	( )	( )	( )	( )	( )	( )	( )	( )	( )	( )
	1 級	( )	( )	( )	( )	( )	( )	( )	( )	( )	( )
	計	( )	( )	( )	( )	( )	( )	( )	( )	( )	( )
24 年 1 月 1 日 現 在	8 級	( )	( )	( )	( )	( )	( )	( )	( )	( )	( )
	7 級	( )	( )	( )	( )	( )	( )	( )	( )	( )	( )
	6 級	( )	( )	( )	( )	( )	( )	( )	( )	( )	( )
	5 級	( )	( )	( )	( )	( )	( )	( )	( )	( )	( )
	4 級	( )	( )	( )	( )	( )	( )	( )	( )	( )	( )
	3 級	( )	( )	( )	( )	( )	( )	( )	( )	( )	( )
	2 級	( )	( )	( )	( )	( )	( )	( )	( )	( )	( )
	1 級	( )	( )	( )	( )	( )	( )	( )	( )	( )	( )
	計	( )	( )	( )	( )	( )	( )	( )	( )	( )	( )

( ) は再任用短時間勤務職員数の外書き

(級別の標準的な職務内容)

区 分	5 級	4 級	3 級	2 級	1 級
医 師			病院長、副病院長、 診療部長、診療技 監、科長	医 長	医 師
看護師	看護部長 病 院 技 監	看護科長、技監、 看護師長、 副看護師長	主任助産師、主任 看護師、副主任助 産師、副主任看護 師、主任准看護 師	看護師、助産師	

(4) 昇給								
区 分		合 計	医 師	医療技術職	看護師・准看護師	事務・技術職	そ の 他	
平成 24 年 度	職 員 数 (A)	1,143人	178人	190人	699人	75人	1人	
	昇給に係る職員数 (B)	971人	105人	172人	623人	70人	1人	
	号給数別内訳	1号給	2人	人	1人	1人	人	人
		2号給	36人	4人	8人	11人	13人	人
		3号給	6人	人	2人	3人	1人	人
		4号給	750人	101人	149人	444人	55人	1人
		5号給	176人	人	11人	164人	1人	人
	7号給	1人	人	1人	人	人	人	
比 率 (B) / (A)	85.0%	59.0%	90.5%	89.1%	93.3%	100.0%		
(5) 特殊勤務手当								
区 分	全 職 種	医 師	医療技術職	看 護 師 ・ 准 看 護 師	事 務 ・ 技 術 職			
給料総額に対する比率	7.2%	9.5%	4.2%	7.3%	0.1%			
支給対象職員の比率 (25年1月1日現在)	91.0%	100.0%	96.0%	97.0%	1.4%			
支給対象職員1人当たり 平均支給月額	44,906円	144,174円	19,735円	32,545円	5,220円			
代表的な特殊勤務手当の名称	医務手当、緊急医務手当、救急医務手当、病院勤務手当、夜間看護手当、待機手当							
(6) 期末手当・勤勉手当								
区 分	支給期別支給率		支給率計	職制上の段階、職務の 級等による加算措置	備 考			
	6 月 <small>月分</small>	12 月 <small>月分</small>						
本 年 度	(0.975) 1.90	(1.125) 2.05	(2.100) 3.95	有				
前 年 度	(0.975) 1.90	(1.125) 2.05	(2.100) 3.95	有				
国 の 制 度	(0.975) 1.90	(1.125) 2.05	(2.100) 3.95	有				
( ) は再任用職員の標準的な支給率								



## (7) 定年退職及び勸奨退職に係る退職手当

区分	20年 勤続の者	25年 勤続の者	35年 勤続の者	最高限度	その他の加算措置等	備考
支給率等	定年退職	27.3 <sup>月分</sup>	42.12 <sup>月分</sup>	59.28 <sup>月分</sup>	59.28 <sup>月分</sup>	制度なし
	勸奨退職	27.3	42.12	59.28	59.28	定年前早期退職特例措置(2%~20%加算)
	国の制度	28.7875	38.955	55.86	55.86	〃

## (8) その他の手当

区分	国の制度との異同	差異の内容
扶養手当	同じ	
地域手当	同じ	
住居手当	異なる	支給対象者 月額10,500円を超える家賃支払者 支給限度額 30,000円 (月額12,000円を超える家賃支払者 支給限度額 27,000円)
通勤手当	異なる	支給対象者 機関利用者 実費支給(支給限度額 55,000円) 用具利用者 片道キロ数定額2,500円~26,900円(支給限度額 24,500円) 併用者 機関と用具の合計額(支給限度額 55,000円)

(注) ( ) は、国の制度による。

# 継続費に関する調書

款	項	事業名	全体計画					23年度 未までの 支払義務 発生額	24年度 未までの 支払義務 発生額 (見込)額	25年度 支払義務 発生額 予定額	25年度 未までの 支払義務 発生額 予定額	26年度 以降の 支払義務 発生額 予定額	継続費 の総額に 対する 進捗率 %					
			年度	年割額	左の財源内訳									千円	千円	千円	千円	千円
					企業債	他会計 出資金	その他 収入											
			25	301,600	150,800	150,800			301,600	301,600		40						
1	資本的支出 1 建設改良費	集中治療室等 整備事業費 (清水病院)	26	451,400	212,700	212,700	26,000				451,400	60						
			計	753,000	363,500	363,500	26,000		301,600	301,600	451,400	100						

## 債務負担行為に関する調書

事 項	限度額	24年度末までの支払義務発生(見込)額		25年度以降の支払義務発生予定額		左 の 財 源 内 訳			
		期間	金 額	期間	金 額	事業収益	企業債	一般会計負担金	損益勘定留保資金
	千円	年度	千円	年度	千円	千円	千円	千円	千円
市政総合ネットワークシステム機器設置費(第1期分) (静岡病院)	1,030			25~29	1,030	1,030			
東館・西館・北館カーテン等設置費 (静岡病院)	76,293			25~29	76,293	76,293			
医療機器購入費 (静岡病院)	500,000			26	500,000				500,000
医療機器保守経費(平成25年度購入分) (静岡病院)	360,000			26~32	360,000	360,000			
市政総合ネットワークシステム機器設置費(その3) (静岡病院・清水病院)	720	22~24	327	25~26	393	393			
医療機器保守経費(平成24年度購入分) (静岡病院・清水病院)	152,000			25~30	152,000	152,000			
市政総合ネットワークシステム機器設置費(第2期分) (静岡病院・清水病院)	3,685			26~30	3,685	3,685			
市政総合ネットワークシステム機器設置費(その4) (清水病院)	1,773	23~24	788	25~27	985	985			
市政総合ネットワークシステム機器設置費(その5) (清水病院)	851	24	189	25~28	662	662			
訪問看護システム機器設置費 (清水病院)	6,017	22~24	3,654	25~26	2,363	2,363			
医療機器設置費 (清水病院)	95,000	22~24	51,435	25~26	43,565	43,565			
放射線画像診断システム設置事業費 (清水病院)	180,000	22~24	98,910	25~26	81,090	81,090			
検査・感染システム設置事業費 (清水病院)	165,000	22~24	103,950	25~26	61,050	61,050			
本館・新館カーテン等設置費 (清水病院)	49,455	23~24	19,782	25~27	29,673	29,673			
駐車場設備設置費 (清水病院)	25,830	23~24	11,480	25~27	14,350	14,350			
医療機器設置費(その2) (清水病院)	25,970	24	5,565	25~28	20,405	20,405			
医療機器設置費(その3) (清水病院)	16,000			25~29	16,000	16,000			
ファクシミリ機器設置費 (清水病院)	8,500			25~29	8,500	8,500			
熱源機器改修事業費 (清水病院)	390,000			25~26	390,000		390,000		
生化学分析装置設置費 (清水病院)	108,000			26~30	108,000	108,000			
医療機器設置費(その4) (清水病院)	100,000			26~30	100,000	100,000			

# 平成25年度静岡市病院事業予定貸借対照表

(平成 26 年 3 月 31 日)

単位 千円

## 資 産 の 部

### 1 固 定 資 産

#### (1) 有 形 固 定 資 産

イ 土 地 2,529,999

ロ 建 物 32,168,570

減価償却累計額 14,309,211 17,859,359

ハ 構 築 物 750,911

減価償却累計額 393,260 357,651

ニ 器 械 備 品 13,472,381

減価償却累計額 8,824,240 4,648,141

ホ 車 両 31,335

減価償却累計額 25,852 5,483

ヘ 建 設 仮 勘 定 549,124

ト その他有形固定資産 26,304

有形固定資産合計 25,976,061

#### (2) 無 形 固 定 資 産

イ 電 話 加 入 権 5,476

無形固定資産合計 5,476

#### (3) 投 資

イ 長 期 貸 付 金 442,554

ロ 出 資 金 100

ハ 基 金 158,842

投資合計 601,496

固定資産合計 26,583,033

### 2 流 動 資 産

(1) 現 金 預 金 1,796,074

(2) 未 収 金 4,081,289

(3) 貯 蔵 品 272,905

(4) 前 払 費 用 5,090

(5) その他流動資産 2,570

流動資産合計 6,157,928

資 産 合 計 32,740,961

## 負 債 の 部

### 3 固 定 負 債

(1) 引 当 金			
イ 退職給与引当金	2,136,000		
ロ 修繕引当金	176,200		
引当金合計		2,312,200	
固定負債合計			2,312,200

### 4 流 動 負 債

(1) 未 払 金		1,615,811	
(2) その他流動負債		103,149	
流動負債合計			1,718,960
負債合計			4,031,160

## 資 本 の 部

### 5 資 本 金

(1) 自 己 資 本 金		13,163,480	
(2) 借入資本金			
イ 企 業 債	14,256,513		
借入資本金合計		14,256,513	
資本金合計			27,419,993

### 6 剰 余 金

(1) 資 本 剰 余 金			
イ 受贈財産評価額	38,543		
ロ 寄 附 金	194,768		
ハ 国 庫 補 助 金	489,239		
ニ 県 補 助 金	431,088		
ホ 一 般 会 計 補 助 金	283,192		
ヘ 一 般 会 計 負 担 金	499,000		
ト その他資本剰余金	21,261		
資本剰余金合計		1,957,091	
(2) 欠 損 金			
イ 当年度未処理欠損金	667,283		
欠損金合計		667,283	
剰余金合計			1,289,808
資 本 合 計			28,709,801

負債資本合計

32,740,961

# 平成24年度静岡市病院事業予定損益計算書

(平成24年4月1日から平成25年3月31日まで)

単位 千円

## 1 医業収益

(1) 入院収益	17,546,810	
(2) 外来収益	8,261,089	
(3) 他会計負担金	1,128,059	
(4) その他医業収益	<u>759,271</u>	27,695,229

## 2 医業費用

(1) 給与費	13,923,543	
(2) 材料費	8,213,695	
(3) 経費	4,896,878	
(4) 減価償却費	1,672,138	
(5) 資産減耗費	56,374	
(6) 研究研修費	<u>107,688</u>	<u>28,870,316</u>

医業損失

1,175,087

## 3 医業外収益

(1) 受取利息配当金	1,880	
(2) 他会計補助金	300,000	
(3) 国庫補助金	19,895	
(4) 県補助金	26,293	
(5) 他会計負担金	1,857,561	
(6) その他医業外収益	<u>276,725</u>	2,482,354

4	医業外費用			
(1)	支払利息及び 企業債取扱諸費	442,942		
(2)	看護師確保費	22,780		
(3)	雑損失	<u>905,672</u>	<u>1,371,394</u>	<u>1,110,960</u>
	経常損失			64,127
5	特別利益			
(1)	その他特別利益	<u>50,000</u>	50,000	
6	予備費			
(1)	予備費	<u>1,905</u>	<u>1,905</u>	<u>48,095</u>
	当年度純損失			16,032
	前年度繰越 欠損金			<u>652,014</u>
	当年度未処理 欠損金			<u><u>668,046</u></u>

# 平成24年度静岡市病院事業予定貸借対照表

(平成 25 年 3 月 31 日)

単位 千円

## 資 産 の 部

1	固 定 資 産		
(1)	有 形 固 定 資 産		
	イ 土 地		2,532,476
	ロ 建 物	31,982,856	
	減価償却累計額	13,478,729	18,504,127
	ハ 構 築 物	750,911	
	減価償却累計額	372,334	378,577
	ニ 器 械 備 品	12,732,556	
	減価償却累計額	8,387,649	4,344,907
	ホ 車 両	31,335	
	減価償却累計額	24,826	6,509
	ヘ 建 設 仮 勘 定		238,076
	ト その他有形固定資産		26,304
	有形固定資産合計		26,030,976
(2)	無 形 固 定 資 産		
	イ 電 話 加 入 権		5,476
	無形固定資産合計		5,476
(3)	投 資		
	イ 長 期 貸 付 金		288,949
	ロ 出 資 金		100
	ハ 基 金		158,842
	投資合計		447,891
	固定資産合計		26,484,343
2	流 動 資 産		
(1)	現 金 預 金		2,497,891
(2)	未 収 金		4,278,406
(3)	貯 蔵 品		273,467
(4)	前 払 費 用		5,090
(5)	その他流動資産		2,570
	流動資産合計		7,057,424
	資 産 合 計		33,541,767



## 負債の部


3 固定負債			
(1) 引当金			
イ 退職給与引当金	2,136,000		
ロ 修繕引当金	176,200		
引当金合計		2,312,200	
固定負債合計			2,312,200

4 流動負債			
(1) 未払金		1,974,236	
(2) その他流動負債		103,150	
流動負債合計		2,077,386	
負債合計			4,389,586

## 資本の部

5 資本金			
(1) 自己資本金		13,002,879	
(2) 借入資本金			
イ 企業債	14,874,257		
借入資本金合計		14,874,257	
資本金合計			27,877,136

6 剰余金			
(1) 資本剰余金			
イ 受贈財産評価額	38,543		
ロ 寄附金	194,768		
ハ 国庫補助金	489,239		
ニ 県補助金	431,088		
ホ 一般会計補助金	283,192		
ヘ 一般会計負担金	499,000		
ト その他資本剰余金	7,261		
資本剰余金合計		1,943,091	
(2) 欠損金			
イ 当年度未処理欠損金	668,046		
欠損金合計		668,046	
剰余金合計			1,275,045
資本合計			29,152,181
負債資本合計			33,541,767



平成25年度静岡市病院事業会計  
予算事項別明細書

# 収益的収入及び支出

△印は減

## 収 益 的 収 入

科 目	本 年 度	前 年 度	比 較	節	
				区 分	金 額
1 款 病 院 事 業 収 益	千円 29,119,000	千円 28,400,000	千円 719,000		千円
1 項 医 業 収 益	26,686,618	25,863,457	823,161		
1 目 入 院 収 益	16,751,700	16,270,200	481,500	1 入 院 収 益	16,751,700
2 目 外 来 収 益	8,033,700	7,672,500	361,200	1 外 来 収 益	8,033,700
3 目 他 会 計 金 負 担	1,121,085	1,128,059	△ 6,974	1 一 般 会 計 金 負 担	1,121,085
4 目 そ の 他 医 業 収 益	780,133	792,698	△ 12,565	1 室 料 差 額 収 益	346,385
				2 公 衆 衛 生 活 動 収 益	192,957
				3 医 療 相 談 収 益	27,342
				4 そ の 他 医 業 収 益	213,449

説	明
	静岡病院 17,725,000千円 清水病院 11,326,000千円 病院経営課 68,000千円
	静岡病院 16,613,948千円 清水病院 10,072,670千円
一般入院患者見込数	静岡病院 10,183,700千円 清水病院 6,568,000千円 静岡病院 164,250 人 清水病院 141,900 人
感染症患者見込数	〃 8 人
外来患者見込数	静岡病院 5,368,000千円 清水病院 2,665,700千円 静岡病院 268,400 人 清水病院 231,800 人
医業費負担金	静岡病院 633,471千円 清水病院 487,614千円
	静岡病院 428,777千円 清水病院 351,356千円
健康診断料	
妊婦健康診断料	
育児相談料	
母親学級テキスト代	
予防接種	
人間ドック料	
脳ドック料	
文書料	
その他雑収入	

科 目	本 年 度	前 年 度	比 較	節	
				区 分	金 額
2項 医業外収益	千円 2,419,649	千円 2,486,543	千円 △ 66,894		千円
1目 受取利息 配当金	1,980	1,880	100	1 預金利息 2 基金利息 3 有価証券利息	280 1,600 100
2目 他 会 計 補 助 金	271,000	300,000	△ 29,000	1 一 般 会 計 補 助 金	271,000
3目 国庫補助金	23,644	19,895	3,749	1 臨 床 研 修 費 補 助 金	23,644
4目 県補助金	25,801	26,293	△ 492	1 感 染 症 指 定 医 療 機 関 運 営 事 業 費 補 助 金 2 が ん 診 療 連 携 拠 点 病 院 機 能 強 化 事 業 費 補 助 金 3 救 急 医 療 施 設 運 営 費 補 助 金 4 産 科 医 等 確 保 支 援 事 業 費 補 助 金 5 新 人 看 護 研 修 事 業 費 補 助 金	7,372 14,000 998 2,763 668

説			明
	静岡病院 1,111,052千円	清水病院 1,240,597千円	病院経営課 68,000千円
	静岡病院	300千円	清水病院 1,680千円
事業費補助金			清水病院 271,000千円
	静岡病院	21,565千円	清水病院 2,079千円
	静岡病院	24,428千円	清水病院 1,373千円

科 目	本 年 度	前 年 度	比 較	節	
				区 分	金 額
5目 他 会 計 金 負 担 金	1,833,000	1,858,000	△ 25,000	1 一 般 会 計 金 負 担 金	1,833,000
6目 そ の 他 医 業 外 収 益	264,224	280,475	△ 16,251	1 不 用 品 益 売 却 収 益	2,890
				2 住 宅 使 用 料	45,747
				3 駐 車 場 使 用 料	96,883
				4 そ の 他 益 医 業 外 収 益	118,704
3項 特 別 利 益	12,733	50,000	△ 37,267		
1目 固 定 資 産 売 却 益	12,733	0	12,733	1 土 地 売 却 益	12,733
そ の 他 特 別 利 益	0	50,000	△ 50,000		
収 入 合 計	29,119,000	28,400,000	719,000		



説				明
<p>医療費負担金 1,592,632千円</p> <p>静岡病院 744,842千円 清水病院 779,790千円 病院経営課 68,000千円</p> <p>企業債利子負担金 240,368千円</p> <p>静岡病院 135,158千円 清水病院 105,210千円</p>				
<p>不用品売却収入 静岡病院 1,870千円 清水病院 1,020千円</p>				
<p>医師住宅等家賃収入 静岡病院 11,646千円 清水病院 34,101千円</p>				
<p>病院駐車場使用料 静岡病院 68,400千円 清水病院 28,483千円</p>				
<p>その他諸収入 静岡病院 102,843千円 清水病院 15,861千円</p>				
<p>医師住宅用地売却益</p>	<p>清水病院 12,733千円</p>			
<p>廃目</p>				

## 収 益 的 支 出

科 目	本 年 度	前 年 度	比 較	本 年 度 の 財 源 内			
				事業収益	一般会計 負担金	一般会計 補助金	国 庫 補 助 金
	千円	千円	千円	千円	千円	千円	千円
1 款 病院事業費用	29,119,000	28,400,000	719,000	25,831,737	2,954,085	271,000	23,644
1 項 医業費用	28,132,657	27,412,972	719,685	25,085,762	2,713,717	271,000	23,644
1 目 給 与 費	13,150,892	13,050,631	100,261	10,434,265	2,391,489	271,000	23,644
2 目 材 料 費	7,860,859	7,390,008	470,851	7,860,859			
3 目 経 費	5,182,324	5,124,579	57,745	5,171,643	3,309		

病院事業会計

訳		節		説 明
県補助金	特別利益	区 分	金 額	
千円 25,801	千円 12,733		千円	静岡病院 17,725,000千円 清水病院 11,326,000千円 病院経営課 68,000千円
25,801	12,733			静岡病院 17,121,875千円 清水病院 10,942,782千円 病院経営課 68,000千円
17,761	12,733	1 給 料 2 手 当 等 3 賃 金 4 報 酬 5 法定福利費 6 退職給与金	4,631,212 5,090,190 1,277,434 102,641 1,756,432 292,983	静岡病院 7,377,312千円 清水病院 5,708,889千円 病院経営課 64,691千円 一般職員 1,122人 医 師 180人 看護師等 673人 医療技術職員 197人 事務等職員 72人 非常勤嘱託 89人 臨時職員 362人 静岡病院 888人 清水病院 677人 病院経営課 8人
		7 薬 品 費 8 診療材料費 9 給食材料費 10 医療消耗品費	4,858,245 2,956,000 8,426 38,188	静岡病院 5,558,959千円 清水病院 2,301,900千円 診療に必要な薬品及び材料等の経費
7,372		11 厚生福利費 12 報 償 費 13 旅費交通費 14 交 際 費	45,828 56,423 14,150 600	静岡病院 2,847,510千円 清水病院 2,331,505千円 病院経営課 3,309千円 病院経営に必要な一般経費

科 目	本 年 度	前 年 度	比 較	本 年 度 の 財 源 内			
				事業収益	一般会計 負担金	一般会計 補助金	国 庫 補 助 金
	千円	千円	千円	千円	千円	千円	千円
4 目 減価償却費	1,751,982	1,678,638	73,344	1,466,301	285,681		

病院事業会計

訳		節		説	明
県補助金	特別利益	区 分	金 額		
千円	千円		千円		
		15 職員被服費	21,207		
		16 消耗品費	96,220		
		17 消耗備品費	9,642		
		18 光熱水費	641,431		
		19 燃料費	2,012		
		20 食糧費	296		
		21 印刷製本費	29,031		
		22 修繕費	253,636		
		23 保険料	76,344		
		24 賃借料	934,467		
		25 通信運搬費	22,409		
		26 広告料	3,339		
		27 手数料	36,787		
		28 委託料	2,895,404		
		31 負担金	42,356		
		33 雑費	742		
		34 建築物減価償却費	830,485	静岡病院 1,236,390千円 清水病院 515,592千円 建物、器械備品等減価償却費（定額法）	
		35 構築物減価償却費	20,926		
		36 器械備品減価償却費	899,544		
		37 車両減価償却費	1,027		

科 目	本 年 度	前 年 度	比 較	本 年 度 の 財 源 内			
				事業収益	一般会計 負担金	一般会計 補助金	国 庫 補 助 金
	千円	千円	千円	千円	千円	千円	千円
5目 資 産 減 耗 費	62,366	56,374	5,992	62,366			
6目 研 究 費	124,234	112,742	11,492	90,328	33,238		
2項 医 業 外 費 用	984,343	985,028	△ 685	743,975	240,368		
1目 支 払 利 息 及 び 企 業 債 取 扱 諸 費	409,598	442,942	△ 33,344	169,230	240,368		
2目 看 護 師 費	40,587	17,280	23,307	40,587			

病院事業会計

訳		節		説 明
県補助金	特別利益	区 分	金 額	
千円	千円		千円	
		40 たな卸資産 減 耗 費	8,000	静岡病院 36,000千円 清水病院 26,366千円 たな卸資産の減耗損及び固定資産の処分による除却損等
		41 固定資産 除 却 費	54,366	
668		13 旅費交通費	38,808	静岡病院 65,704千円 清水病院 58,530千円 旅費交通費、図書購入費等研究研修に必要な経費
		16 消耗品費	2,701	
		17 消耗備品費	8,590	
		21 印刷製本費	100	
		22 修繕費	500	
		24 賃借料	2,340	
		27 手数料	2,112	
		28 委託料	1,943	
		30 図書費	26,072	
		31 負担金	7,790	
		42 研究材料費	100	
		43 謝金	5,159	
		44 研究交付金	1,600	
		45 研究雑費	26,419	
				静岡病院 602,125千円 清水病院 382,218千円
		46 企業債利息	402,098	静岡病院 243,767千円 清水病院 165,831千円 既往債及び一時借入金利息
		48 一時借入金 利 息	7,500	
		62 看護師等 修学資金 貸付金償却	40,587	静岡病院 21,000千円 清水病院 19,587千円

科 目	本 年 度	前 年 度	比 較	本 年 度 の 財 源 内			
				事業収益	一般会計 負担金	一般会計 補助金	国 庫 補 助 金
	千円	千円	千円	千円	千円	千円	千円
3目 消費税及び 地方消費税	25,333	23,304	2,029	25,333			
4目 雑 損 失	508,825	501,502	7,323	508,825			
3項 予 備 費	2,000	2,000	0	2,000			
1目 予 備 費	2,000	2,000	0	2,000			
支 出 合 計	29,119,000	28,400,000	719,000	25,831,737	2,954,085	271,000	23,644



病院事業会計

訳		節		説 明
県補助金	特別利益	区 分	金 額	
千円	千円	57 消費税及び地方消費税	25,333	静岡病院 15,000千円 清水病院 10,333千円 消費税及び地方消費税納付税額
		58 不用品 59 売却原価 60 賠償還金 その他損失	10 1,500 507,315	静岡病院 322,358千円 清水病院 186,467千円 不用品売却原価、還付金及びその他雑損失
				静岡病院 1,000千円 清水病院 1,000千円
25,801	12,733			

# 資本的収入及び支出

△印は減

## 資本的収入

科 目	本 年 度	前 年 度	比 較	節	
				区 分	金 額
	千円	千円	千円		千円
1款 資本的収入	786,541	500,313	286,228		
1項 企業債	607,000	495,000	112,000		
1目 企業債	607,000	495,000	112,000	1 病院建設債	357,000
				2 医療機器整備債	250,000
2項 出資金	160,600	0	160,600		
1目 他会計金 出資金	160,600	0	160,600	1 一般会計金 出資金	160,600
3項 固定資産金 売却代金	2,477	0	2,477		
1目 固定資産金 売却代金	2,477	0	2,477	1 土地売却代金	2,477
4項 貸付金 返還金	2,408	255	2,153		
1目 貸付金 返還金	2,408	255	2,153	1 看護師等 修学資金 貸付金返還金	2,408
5項 基金運用 収入	56	58	△ 2		
1目 基金運用 収入	56	58	△ 2	1 基金利息	56
6項 その他 収入	14,000	0	14,000		
1目 その他 収入	14,000	0	14,000	1 地域医療再生 臨時特例交付金	14,000
基金繰入金	0	5,000	△ 5,000		
基金繰入金	0	5,000	△ 5,000		
収入合計	786,541	500,313	286,228		

説	明
静岡病院 2,000千円	清水病院 784,541千円
	清水病院 607,000千円
集中治療室等整備事業に係る一般会計出資金	清水病院 160,600千円
医師住宅用地売却代金	清水病院 2,477千円
静岡病院 2,000千円	清水病院 408千円
医療振興整備基金利息	清水病院 56千円
集中治療室等整備事業に係る交付金	清水病院 14,000千円
廃項	
廃目	

## 資 本 的 支 出

科 目	本 年 度	前 年 度	比 較	本 年 度 の 財 源 内			
				企 業 債	他 会 計 出 資 金	固 定 資 産 売 却 代 金	貸 付 金 返 還 金
	千円	千円	千円	千円	千円	千円	千円
1款 資本的支出	3,263,000	2,626,000	637,000	607,000	160,600	2,477	2,408
1項 建設改良費	1,841,600	1,441,026	400,574	607,000	160,600		
1目 診療棟建設費	301,600	0	301,600	150,800	150,800		
2目 その他改造費	220,000	422,926	△202,926	195,000			
3目 固定資産購入費	1,320,000	1,018,100	301,900	261,200	9,800		
2項 貸付金	196,600	207,000	△ 10,400				2,408
1目 貸付金	196,600	207,000	△ 10,400				2,408


病院事業会計

訳		節		説	明
損益勘定 留保資金	その他	区 分	金 額		
千円	千円		千円		
2,476,459	14,056			静岡病院 1,531,000千円 清水病院 1,732,000千円	
1,060,000	14,000			静岡病院 895,000千円 清水病院 946,600千円	
		28 委 託 料	3,600	清水病院 301,600千円 集中治療室等整備事業 (H25～H26継続事業) (概要) 事業費 753,000千円 構造等 ICU棟 鉄骨造2階建 延床面積 約 630㎡	
		29 工事請負費	298,000	研修棟 鉄骨造3階建 延床面積 約1,020㎡	
25,000		28 委 託 料	25,000	静岡病院 25,000千円 清水病院 195,000千円 設備改造事業	
		29 工事請負費	195,000		
1,035,000	その他収入 14,000	73 器械備品購入費	1,320,000	静岡病院 870,000千円 清水病院 450,000千円 医療器械、庁用器具等購入	
194,192					
194,192		75 看護師等修学資金 貸付金	196,600	静岡病院 103,600千円 清水病院 93,000千円	

科 目	本 年 度	前 年 度	比 較	本 年 度 の 財 源 内			
				企 業 債	他 会 計 出 資 金	固 定 資 産 売 却 代 金	貸 付 金 返 還 金
	千円	千円	千円	千円	千円	千円	千円
3項 企業債還金	1,224,744	977,916	246,828			2,477	
1目 企業債還金	1,224,744	977,916	246,828			2,477	
4項 基金積立金	56	58	△ 2				
1目 基金積立金	56	58	△ 2				
支 出 合 計	3,263,000	2,626,000	637,000	607,000	160,600	2,477	2,408


病院事業会計

訳		節		説	明
損益勘定 留保資金	その他	区 分	金 額		
千円 1,222,267	千円		千円		
1,222,267		76 元 金 償 還 金	1,224,744	静岡病院 532,400千円 清水病院 692,344千円 既往債の元金償還金 平成24年度末現在高見込額 (市債調書のとおり)	
	56				
	基金運用収入 56	80 医療振興整備 基金積立金	56	清水病院	56千円
2,476,459	14,056				









平成25年度静岡市水道事業会計  
予 算 説 明 書

# 平成25年度静岡市水道事業会計予算実施計画

## 収益的収入及び支出

### 収 入

款	項	目	予 定 額	備 考
1 水道事業収益			千円	
			10,294,000	
	1 営業収益		10,233,167	
		1 給水収益	9,830,112	水道料金収入
		2 受託工事収益	65,179	審査・検査手数料、雑工事収入及び簡易水道事業水質検査収入
		3 その他の営業収益	337,876	消火栓維持管理費等負担金、料金徴収事務負担金、工事補償金等
	2 営業外収益		52,543	
		1 受取利息及び配当金	28,487	預金利息
		2 他会計補助金	16,280	児童手当に要する経費及び業務委託に係る他会計負担分
		3 雑収益	7,776	不用品売却収益、賃貸料及びその他雑収益
3 特別利益		8,290		
	1 固定資産売却益	8,290	土地売却益	

## 支 出

款	項	目	予 定 額	備 考	
1 水道事業費用	1 営業費用		千円 9,781,000		
			8,583,766		
		1 原水費	422,467	取水施設、取水設備及び導水管の維持管理費	
		2 浄水費	765,807	浄水場、滅菌設備の維持管理費及び水質検査に要する経費	
		3 配水費	1,360,111	配水施設、配水設備、送配水管及び公設消火栓の維持管理費	
		4 給水費	1,334,422	給水装置の修繕工事費及びメーターの取替補修費	
		5 受託工事費	65,356	給水装置の審査、検査及び簡易水道事業の水質検査に要する経費	
		6 業務費	1,028,905	料金の徴収業務に要する経費	
		7 総係費	601,216	業務活動の全般に関連する経費	
		8 減価償却費	2,765,084	固定資産の減価償却費	
	9 資産減耗費	238,792	固定資産の除却費及びたな卸資産減耗費		
	10 その他の費用	1,606	売却材料の原価、自動車重量税及び助成金		
	2 営業外費用			1,196,234	
		1 支払利息及び企業債取扱諸費	982,377	企業債及び一時借入金の利息	
		2 消費税及び地方消費税	193,583	消費税及び地方消費税納付額	
3 予備費	3 雑支出	20,274	不用品売却の原価、交通事故等賠償金、過年度分水道料金等還付及び不納欠損処分費		
	1 予備費	1,000			

## 資本的収入及び支出

資本的収入額が資本的支出額に対し不足する額4,967,000千円は、減債積立金818,808千円、当年度分消費税及び地方消費税資本的収支調整額231,408千円及び過年度分損益勘定留保資金3,916,784千円で補てんするものとする。

### 収 入

款	項	目	予 定 額	備 考
1 資本的収入			千円 2,415,000	
	1 企業債		2,200,000	
		1 企業債	2,200,000	上水道事業債
	2 固定資産 売却代金		4	
		1 土地売却代金	4	水道事業用地売却代金
	3 国庫支出金		50,000	
		1 国庫補助金	50,000	水道水源開発等施設整備費補助金
	4 他会計支出金		30,320	
		1 他会計補助金	30,320	一般会計からの水道施設整備費補助金
	5 負担金		134,676	
		1 工事負担金	134,676	消火栓設置工事費負担金、配水管布設替等の工事負担金及び水道施設整備費負担金

## 支 出

款	項	目	予 定 額	備 考
1 資本的支出	1 建設改良費		千円 7,382,000	
			5,283,619	
		1 拡張事業費	2,586,764	水道施設拡張事業費
		2 配水管布設費	1,665,929	配水管布設費
		3 施設費	948,938	施設改良費
		4 器具機械費	81,988	事業用器具機械購入費
		2 企業債償還金	2,097,381	
		1 企業債償還金	2,097,381	企業債の元金償還金
		3 予備費	1,000	
	1 予備費	1,000		

## 平成25年度静岡市水道事業会計資金計画

△印は減

区 分	前 年 度 決 算 額 見 込	当 年 度 予 定 額	増 減
	千円	千円	千円
受 入 資 金	33,340,787	26,572,603	△ 6,768,184
1 事 業 収 益	9,491,336	9,355,229	△ 136,107
2 前 年 度 未 収 金	1,436,885	825,678	△ 611,207
3 企 業 債	5,484,000	2,200,000	△ 3,284,000
4 国 庫 補 助 金	132,090	50,000	△ 82,090
5 一 般 会 計 補 助 金 等	106,878	105,362	△ 1,516
6 工 事 負 担 金	255,896	134,676	△ 121,220
7 受 取 利 息	28,209	28,487	278
8 預 り 金 受 入	245,406	257,720	12,314
9 一 時 借 入 金	1,000,000	1,000,000	0
10 そ の 他	9,936	16,070	6,134
11 前 年 度 繰 越 金	15,150,151	12,599,381	△ 2,550,770
支 払 資 金	20,741,406	15,596,450	△ 5,144,956
1 事 業 費	4,774,382	4,921,104	146,722
2 建 設 改 良 費	9,494,403	3,847,475	△ 5,646,928
3 前年度未払金及び未払費用	2,179,688	2,484,893	305,205
4 企 業 債 償 還 金	2,084,508	2,097,381	12,873
5 支 払 利 息	957,519	982,377	24,858
6 預 り 金 償 還	245,406	257,720	12,314
7 一 時 借 入 金 返 済	1,000,000	1,000,000	0
8 そ の 他	5,500	5,500	0
差 引	12,599,381	10,976,153	△ 1,623,228



# 給 与 費 明 細 書

(水道事業会計)

1 総 括

△印は減

( )は再任用短時間勤務職員数の外書き

区 分		職 員 数		給 与 費					法 定 福 利 費	合 計
		特別職	一般職	報 酬	給 料	賃 金	手 当	計		
		人	人	千円	千円	千円	千円	千円	千円	千円
本 年 度	損益勘定支弁職員	18	(3) 141	29,379	561,078		612,472	1,202,929	202,652	1,405,581
	資本勘定支弁職員	1	( ) 35	1,708	145,514		100,421	247,643	51,987	299,630
	合 計	19	(3) 176	31,087	706,592		712,893	1,450,572	254,639	1,705,211
前 年 度	損益勘定支弁職員	17	(5) 140	27,546	566,740		615,263	1,209,549	201,833	1,411,382
	資本勘定支弁職員	1	( ) 33	1,709	129,210		86,904	217,823	45,295	263,118
	合 計	18	(5) 173	29,255	695,950		702,167	1,427,372	247,128	1,674,500
比 較	損益勘定支弁職員	1	(△2) 1	1,833	△ 5,662		△ 2,791	△ 6,620	819	△ 5,801
	資本勘定支弁職員		( ) 2	△ 1	16,304		13,517	29,820	6,692	36,512
	合 計	1	(△2) 3	1,832	10,642		10,726	23,200	7,511	30,711

手当の内訳	区分	管 理 職 手 当	扶 養 手 当	地 域 手 当	特 殊 勤 務 手 当	時 間 外 勤 務 手 当	期 末 勤 勉 手 当	住 居 手 当	通 勤 手 当	宿 日 直 手 当	退 職 手 当	管 理 職 員 特 別 勤 務 手 当
		千円	千円	千円	千円	千円	千円	千円	千円	千円	千円	千円
	本年度	20,317	21,522	45,157	1,975	46,319	266,956	12,608	16,975	266	280,590	208
前年度	20,987	23,910	45,902	2,142	45,922	253,720	11,519	16,620	273	280,955	217	
比 較	△ 670	△ 2,388	△ 745	△ 167	397	13,236	1,089	355	△ 7	△ 365	△ 9	

## 2 給料及び手当の増減額の明細

△印は減

区 分	増 減 額	増 減 事 由 別 内 訳		説 明	備 考
給 料	10,642	給与改定に伴う減分	△ 2,205	給与改定 △0.28%	
		職員の減等その他増減分	12,847		
手 当	10,726	給与改定に伴う減分	△ 1,474	給与改定 △0.28%	
		職員の減等その他増減分	12,200		

## 3 給料及び手当の状況

### (1) 職員1人当たり給与

区 分	企 業 職	
平成25年1月1日現在	平均給料月額	335,794円
	平均給与月額	434,402円
	平均年齢	44歳9月
平成24年1月1日現在	平均給料月額	341,754円
	平均給与月額	414,913円
	平均年齢	45歳6月

### (2) 初 任 給

区 分	企 業 職	一般会計の制度
		一般行政職
高 校 卒	139,900円	139,900円
大 学 卒	173,000円	173,000円

(3) 級別職員数

区 分	企 業 職		
	級	職 員 数 (人)	構 成 比 (%)
平成25年 1月 1日現在	7 級	( ) 2	( ) 1.3
	6 級	( ) 2	( ) 1.3
	5 級	( ) 19	( ) 12.0
	4 級	( ) 16	( ) 10.1
	3 級	( 1 ) 51	(50.0) 32.3
	2 級	( 1 ) 46	(50.0) 29.1
	1 級	( ) 22	( ) 13.9
	計	( 2 ) 158	(100.0) 100.0
平成24年 1月 1日現在	7 級	( ) 2	( ) 1.3
	6 級	( ) 3	( ) 1.9
	5 級	( ) 18	( ) 11.2
	4 級	( ) 18	( ) 11.2
	3 級	( 1 ) 50	(100.0) 31.3
	2 級	( ) 48	( ) 30.0
	1 級	( ) 21	( ) 13.1
	計	( 1 ) 160	(100.0) 100.0

( ) は再任用短時間勤務職員数の外書き

(級別の標準的な職務内容)

平成25年1月1日現在

区 分	7 級	6 級	5 級	4 級
職 名	部 長 ・ 理 事	参 与	課長・担当課長・参事	統括主幹 ・ 主幹
区 分	3 級	2 級	1 級	
職 名	統括副主幹・副主幹・主査	主任主事・主任技師	主 事 ・ 技 師	

## (4) 昇 給

区 分		企 業 職	
平 成 24 年 度	職 員 数 (A)	159人	
	昇給に係る職員数 (B)	143人	
	号給数別内訳	1号給	1人
		2号給	24人
		3号給	5人
		4号給	99人
		5号給	10人
		6号給	人
		7号給	1人
		8号給	3人
比 率 (B)/(A)	89.9%		

## (5) 特殊勤務手当

区 分	企 業 職
給料総額に対する比率	0.2%
支給対象職員の比率 (平成25年1月1日現在)	15.8%
支給対象職員1人当たり 平均支給月額	3,469円
代表的な特殊勤務手当の名称	現場手当、給水処分手当、緊急出動手当、水量点検手当

## (6) 期末手当・勤勉手当

区 分	支 給 期 別 支 給 率		支給率計 (月分)	職制上の段階、職務の 級等による加算措置	備 考
	6月 (月分)	12月 (月分)			
本 年 度	(0.975)	(1.125)	(2.100)	有	
	1.90	2.05	3.95		
前 年 度	(0.975)	(1.125)	(2.100)	有	
	1.90	2.05	3.95		
一般会計の制度	(0.975)	(1.125)	(2.100)	有	
	1.90	2.05	3.95		

( ) は再任用職員の標準的な支給率

## (7) 定年退職及び勸奨退職に係る退職手当

区 分	20年 勤続の者	25年 勤続の者	35年 勤続の者	最高限度	その他の加算 措 置 等	備 考	
							月分
支 給 率 等	定 年 退 職	27.3	42.12	59.28	59.28	制 度 な し	
	勸 奨 退 職	27.3	42.12	59.28	59.28	定年前早期退職 特 例 措 置 (2~20%加算)	
	一 の 般 制 度 計 度	定年退職	27.3	42.12	59.28	59.28	制 度 な し
		勸奨退職	27.3	42.12	59.28	59.28	定年前早期退職 特 例 措 置 (2~20%加算)

## (8) その他の手当

区 分	一般会計の制度との異同	差 異 の 内 容
扶 養 手 当	同 じ	
地 域 手 当	〃	
住 居 手 当	〃	
通 勤 手 当	〃	

# 継続費に関する調書

款	項	事業名	全 体 計 画					23年度で 未支払 の義務 発生額	24年度 未支払 の義務 発生額 (見込)	25年度 未支払 の義務 発生額	26年度 未支払 の義務 発生額	継続費 の総額に 対する 進捗率	
			年度	年割額	左の財源内訳								
					国庫補助金	企業債	一般会計 補助金						工事負担金
			千円	千円	千円	千円	千円	千円	千円	千円	%		
			22	244,000	59,250	129,000	55,750	244,000	244,000	244,000	25		
		由比第1浄水場 改修工事	23	100,000	19,200	56,000	24,800	100,000	100,000	100,000	10		
			24	571,000	64,750	300,000	206,250	571,000	571,000	571,000	57		
			25	76,000		50,000	26,000	76,000	76,000	76,000	8		
		計		991,000	143,200	535,000	312,800	915,000	915,000	991,000	100		
			22	47,000		32,000	15,000	47,000	47,000	47,000	2		
		鍊田配水場築造工事	23	751,000		509,000	242,000	751,000	751,000	751,000	34		
			24	994,000		683,000	311,000	994,000	994,000	994,000	45		
			25	434,000		300,000	134,000	434,000	434,000	434,000	19		
		(仮称) 中部配水場築造工事	計	2,226,000		1,524,000	702,000	154,920	1,792,000	2,226,000	100		
			22	86,000		60,000	26,000	86,000	86,000	86,000	6		
			23	1,038,000		710,000	328,000	66,385	1,038,000	1,038,000	73		
			24	61,000		39,000	22,000	61,000	61,000	61,000	4		
			25	241,000		156,000	85,000	241,000	241,000	241,000	17		
		計		1,426,000		965,000	461,000	152,385	1,185,000	1,426,000	100		
		南安倍取水場 受変電設備改良工事	24	235,000			235,000	235,000	235,000	235,000	47		
			25	270,000			270,000	270,000	270,000	270,000	53		
		計		505,000			505,000	235,000	270,000	505,000	100		



## 債務負担行為に関する調書

事 項	限度額	24年度末までの 支払義務 発生（見込）額		25年度以降の 支払義務発生 予定額		左の財源内訳		
		期 間	金 額	期 間	金 額	事業収益	損益勘定 留保資金	その他
	千円	年度	千円	年度	千円	千円	千円	千円
給水受付システム 機器設置費	1,418	24	315	25～28	1,103	1,418		
市政総合ネットワーク システム機器設置費 （第3期分）	2,835	24	630	25～28	2,205	2,835		
上下水道局財務 会計システム機器 設置費	4,595	24	1,021	25～28	3,574	4,595		
水道マッピングシ ステム機器設置費	29,875			25～29	29,875	29,875		
給水台帳ファイリ ングシステム機器 設置費	6,950			25～29	6,950	6,950		
市政総合ネットワー クシステム機器設置費 （第1期分）	16,319			25～29	16,319	16,319		
地方公営企業会計 制度に関するアド バイザー業務費	21,296			25～27	21,296	7,586		13,710
水道施設中長期更 新計画策定業務費	60,000			25～26	60,000	60,000		
新料金システム 機器等設置費	193,525			25～30	193,525	96,765		96,760
市政総合ネットワー クシステム機器設置費 （第2期分）	2,152			26～30	2,152	2,152		
上下水道ビジョン 策定支援業務費	12,130			26	12,130	12,130		
上下水道局庁舎 建設用地取得に 係る物件移転補償	22,487			26～27	22,487		22,487	
上下水道局庁舎 建設用地取得費	9,862			26～27	9,862		9,862	



# 平成25年度静岡市水道事業予定貸借対照表

(平成26年3月31日)

単位 千円

## 資 産 の 部

### 1 固 定 資 産

#### (1) 有形固定資産

イ 土 地		6,695,645	
ロ 立 木		97,913	
ハ 建 物	3,805,096		
減価償却累計額	1,450,978	2,354,118	
ニ 構 築 物	125,054,061		
減価償却累計額	52,580,350	72,473,711	
ホ 機 械 及 び 装 置	18,607,280		
減価償却累計額	10,484,554	8,122,726	
ヘ 車 両 運 搬 具	115,169		
減価償却累計額	89,238	25,931	
ト 工 具、器 具 及 び 備 品	490,008		
減価償却累計額	307,128	182,880	
チ 建 設 仮 勘 定		5,754,809	
有形固定資産合計			95,707,733

#### (2) 無形固定資産

イ 施 設 利 用 権		187,200	
ロ 電 話 加 入 権		1,315	
無形固定資産合計			188,515

#### (3) 投 資

イ 出 資 金		4,400	
投資合計			4,400
固定資産合計			95,900,648

## 2 流動資産

(1) 現金預金	10,976,153	
(2) 未収金	1,025,680	
(3) 貯蔵品	<u>18,116</u>	
流動資産合計		<u>12,019,949</u>
資産合計		<u>107,920,597</u>

## 負債の部

### 3 固定負債

(1) 引当金		
イ 退職給与引当金	702,207	
ロ 修繕引当金	<u>1,860,542</u>	
固定負債合計		2,562,749

### 4 流動負債

(1) 未払金	2,290,029	
(2) 預り金	<u>52,134</u>	
流動負債合計		<u>2,342,163</u>
負債合計		4,904,912

## 資 本 の 部

### 5 資 本 金

(1) 自己資本金 36,618,251

#### (2) 借入資本金

イ 企 業 債 42,630,887

借入資本金合計 42,630,887

資本金合計 79,249,138

### 6 剰 余 金

#### (1) 資本剰余金

イ 受贈財産評価額 4,300,992

ロ 国庫（県）補助金 1,404,355

ハ 他会計補助金 2,237,101

ニ 工事負担金 12,467,101

ホ 他会計負担金 39,437

ヘ その他資本剰余金 15,041

資本剰余金合計 20,464,027

#### (2) 利益剰余金

イ 減債積立金 5,065

ロ 建設改良積立金 972,748

ハ 災害準備積立金 150,000

ニ 水源対策積立金 100,000

ホ 当年度未処分利益剰余金 2,074,707

利益剰余金合計 3,302,520

剰余金合計 23,766,547

資本金合計 103,015,685

負債資本合計 107,920,597

# 平成24年度静岡市水道事業予定損益計算書

(平成24年4月1日から平成25年3月31日まで)

単位 千円  
△印は減

## 1 営業収益

(1) 給水収益	9,610,628	
(2) 受託工事収益	65,089	
(3) その他営業収益	222,005	9,897,722

## 2 営業費用

(1) 原水費	401,517	
(2) 浄水費	701,344	
(3) 配水費	1,336,455	
(4) 給水費	1,393,980	
(5) 受託工事費	63,397	
(6) 業務費	768,353	
(7) 総係費	599,365	
(8) 減価償却費	2,695,341	
(9) 資産減耗費	222,443	
(10) その他営業費用	1,521	8,183,716

## 営業利益

1,714,006

## 3 営業外収益

(1) 受取利息及び配当金	28,209	
(2) 他会計補助金	19,194	
(3) 雑収益	9,725	57,128

## 4 営業外費用

(1) 支払利息及び企業債取扱諸費	957,519	
(2) 自己資本造成費	0	
(3) 災害支援費	2,236	
(4) 雑支出	19,612	979,367

5 予 備 費

(1) 予 備 費	<u>952</u>	<u>952</u>	<u>△ 923,191</u>
經 常 利 益			790,815
当年度純利益			790,815
前年度繰越 利益剰余金			<u>864,421</u>
当年度未処分 利益剰余金			<u><u>1,655,236</u></u>

# 平成24年度静岡市水道事業予定貸借対照表

(平成25年3月31日)

単位 千円

## 資 産 の 部

### 1 固定資産

#### (1) 有形固定資産

イ 土 地		6,695,645	
ロ 立 木		97,913	
ハ 建 物	3,681,820		
減価償却累計額	<u>1,393,690</u>	2,288,130	
ニ 構 築 物	118,231,055		
減価償却累計額	<u>50,841,449</u>	67,389,606	
ホ 機 械 及 び 装 置	18,215,415		
減価償却累計額	<u>10,316,338</u>	7,899,077	
ヘ 車 両 運 搬 具	115,755		
減価償却累計額	<u>92,376</u>	23,379	
ト 工 具、器 具 及 び 備 品	497,206		
減価償却累計額	<u>319,895</u>	177,311	
チ 建 設 仮 勘 定		<u>8,935,796</u>	
有形固定資産合計			93,506,857

#### (2) 無形固定資産

イ 施 設 利 用 権		195,200	
ロ 電 話 加 入 権		<u>1,315</u>	
無形固定資産合計			196,515

#### (3) 投 資

イ 出 資 金		<u>4,400</u>	
投資合計			<u>4,400</u>
固定資産合計			93,707,772

## 2 流動資産

(1) 現金預金	12,599,381	
(2) 未収金	1,042,956	
(3) 貯蔵品	<u>28,266</u>	
流動資産合計		<u>13,670,603</u>
資産合計		<u>107,378,375</u>

## 負債の部

### 3 固定負債

(1) 引当金		
イ 退職給与引当金	702,207	
ロ 修繕引当金	<u>1,860,542</u>	
固定負債合計		2,562,749

### 4 流動負債

(1) 未払金	2,484,893	
(2) 預り金	<u>52,134</u>	
流動負債合計		<u>2,537,027</u>
負債合計		5,099,776

## 資 本 の 部

### 5 資 本 金

(1) 自己資本金		35,799,443	
(2) 借入資本金			
イ 企 業 債	42,528,268		
借入資本金合計		<u>42,528,268</u>	
資本金合計			78,327,711

### 6 剰 余 金

#### (1) 資本剰余金

イ 受贈財産評価額	4,300,992		
ロ 国庫（県）補助金	1,354,355		
ハ 他会計補助金	2,206,781		
ニ 工事負担金	12,332,425		
ホ 他会計負担金	39,437		
ヘ その他資本剰余金	<u>15,041</u>		
資本剰余金合計		20,249,031	

#### (2) 利益剰余金

イ 減債積立金	823,873		
ロ 建設改良積立金	972,748		
ハ 災害準備積立金	150,000		
ニ 水源対策積立金	100,000		
ホ 当年度未処分利益剰余金	<u>1,655,236</u>		
利益剰余金合計		<u>3,701,857</u>	
剰余金合計			<u>23,950,888</u>
資 本 合 計			<u>102,278,599</u>
負債資本合計			<u>107,378,375</u>



平成25年度静岡市水道事業会計  
予 算 事 項 別 明 細 書

# 収益的収入及び支出

△印は減

## 収 益 的 収 入

科 目	本 年 度	前 年 度	比 較	節	
				区 分	金 額
	千円	千円	千円		千円
1 款 水道事業収益	10,294,000	10,436,000	△ 142,000		
1 項 営業収益	10,233,167	10,386,876	△ 153,709		
1 目 給水収益	9,830,112	10,091,160	△ 261,048	1 水道料金	9,830,112
2 目 受託工事 収 益	65,179	66,383	△ 1,204	1 審査手数料	17,805
				2 検査手数料	23,053
				3 雑工事収入	8,136
				4 簡易水道事業 水質検査収入	16,185
3 目 その他 営業収益	337,876	229,333	108,543	1 材料売却収益	100
				2 手数料	226
				3 一般会計 負担金	58,762
				4 雑収益	278,788

説		明	
給水戸数	既 設	285,756 戸	
	新 設	2,508 戸	
設計審査手数料 工事検査手数料 受水槽以下の給水施設に係る審査、検査収入 簡易水道事業水質検査費負担金			
工事材料売却代金 証明及び申請手数料 一般会計からの基準内繰入金 下水道会計負担金ほか			

科 目	本 年 度	前 年 度	比 較	節	
				区 分	金 額
	千円	千円	千円		千円
2 項 営業外収益	52,543	49,124	3,419		
1 目 受取利息及び配当金	28,487	28,209	278	1 預金利息	28,487
2 目 他 補 会 計 金	16,280	8,952	7,328	1 一般会計補助金	5,448
				2 他会計補助金	10,832
3 目 雑 収 益	7,776	11,963	△ 4,187	1 不 用 品 益 売 却 収 益	1,810
				2 賃 貸 料	4,806
				3 その他雑収益	1,160
3 項 特別利益	8,290	0	8,290		
1 目 固 定 資 産 売 却 益	8,290	0	8,290	1 土地売却益	8,290
収 入 合 計	10,294,000	10,436,000	△ 142,000		

説	明
<p>繰出基準に基づく繰入金                      児童手当に要する経費                      地方公営企業会計制度見直しに伴う業務委託に係る他会計負担分</p>	
<p>土地賃貸料</p>	
<p>水道事業用地売却益</p>	

## 収 益 的 支 出

科 目	本 年 度	前 年 度	比 較	本 年 度 の 財 源		
				事業収益	一般会計 負担金	その他
	千円	千円	千円	千円	千円	千円
1 款 水道事業費用	9,781,000	10,107,000	△ 326,000	9,427,170	64,210	289,620
1 項 営業費用	8,583,766	8,374,186	209,580	8,229,936	64,210	289,620
1 目 原水費	422,467	416,587	5,880	422,467		

内 訳	節		説 明
	区 分	金 額	
		千円	
1 給 料		39,401	一般職員 11人 (水質管理課)
2 手 当 等		20,783	再任用短時間勤務職員 1人 (水質管理課)
3 賃 金		1,573	取水施設、取水設備及び導水管の維持管理費 (水道管路課、水道施設課、水質管理課)
5 法定福利費		13,567	牛 妻 水源地 秋保地取水場 井 八木間'77'場3号 井 与 一 取水場 安倍口第2 取水場 小河内浄水場 取水口 田 町 // 中 原 // 承 元 寺 //
6 旅 費		16	井 宮 // 中 田 // 和田島浄水場 取水施設 田 町 西 // 下 島 // 冷 川 水源 城 内 第 2 // 中 島 // 原 井
9 報 償 費		2,500	服 織 // 丸 子 新 田 // 草 ケ 谷 // 慈悲尾第1 // 向 敷 地 // 尾 羽 //
12 備 消 品 費		1,492	安 倍 口 // 八 幡 // 蒲 原 3 号 井 柳 町 // 南 安 倍 // 蒲 原 4 号 //
14 燃 料 費		791	城 内 第 3 // 馬 湊 // 蒲 原 5 号 //
15 光 熱 水 費		2,458	上 伝 馬 // 高 松 // 蒲 原 第 2 取水口 慈悲尾第2 // 上 川 原 // 蒲 原 第 1 //
17 通 信 運 搬 費		4,549	桜 町 // 森 下 // 由 比 第 1 //
19 委 託 料		84,156	城 内 // 清 地 水 源 場 取水口 由 比 第 2 取水井 足 久 保 // 八 木 間 '77' 場 1 号 井 足久保地取水場1号 井 八木間'77'場2号 //
20 手 数 料		301	導水管延長 18,719m
21 賃 借 料		5,561	水源涵養林養育事業
22 修 繕 費		36,711	
25 動 力 費		189,329	

科 目	本 年 度	前 年 度	比 較	本 年 度 の 財 源			
				事業収益	一般会計 負担金	その他	
	千円	千円	千円	千円	千円	千円	
2 目 浄 水 費	765,807	726,043	39,764	765,807			



水道事業会計

内 訳	節		説 明
	区 分	金 額	
		千円	
	28 材 料 費	2,075	
	29 補 償 金	17,204	
	1 給 料	81,754	一般職員 21人 (水道施設課)
	2 手 当 等	49,954	特別職 (非常勤嘱託) 2人 (水道施設課)
	4 報 酬	2,799	浄水場、滅菌設備の維持管理費及び水質検査に要する経費 (水道施設課、水質管理課)
	5 法定福利費	28,707	門 屋 浄水場
	6 旅 費	62	足久保団地 "
	12 備 消 品 費	14,123	中 町 "
	14 燃 料 費	1,750	小 河 内 "
	15 光 熱 水 費	6,648	谷 津 "
	16 印 刷 製 本 費	14	和 田 島 "
	17 通 信 運 搬 費	7,054	冷 川 水源
	19 委 託 料	289,335	蒲 原 第 1 浄水場
	20 手 数 料	1,857	蒲 原 第 2 "
	21 賃 借 料	189	蒲 原 第 3 "
	22 修 繕 費	67,757	由 比 第 1 "
	25 動 力 費	160,202	由 比 第 2 "
	26 薬 品 費	53,063	
	28 材 料 費	500	
	32 負 担 金	39	

科 目	本 年 度	前 年 度	比 較	本 年 度 の 財 源			
				事業収益	一般会計 負担金	その他	
	千円	千円	千円	千円	千円	千円	
3 目 配 水 費	1,360,111	1,397,411	△ 37,300	1,291,635	58,762	9,714	

内 訳	節		説 明
	区 分	金 額	
		千円	
1 給 料		156,364	一般職員 39人 (水道管路課、水道施設課) 再任用短時間勤務職員 2人 (水道管路課) 特別職 (非常勤嘱託) 3人 (水道管路課)
2 手 当 等		93,318	
3 賃 金		8,110	配水施設、配水設備、送配水管及び公設消火栓の維持管理費 (水道管路課、水道施設課、水質管理課)
4 報 酬		5,609	
5 法定福利費		56,835	松 富 配水場 御 門 台 配水場 蒲原城中継 ぼづ場 北沼上第2 // 馬走団地第2水道 // 春日丘 //
6 旅 費		52	谷 津 山 // 和田島浄水場 配水池 麻機ヶ丘 //
12 備 消 品 費		3,770	松 富 第 2 // つつじヶ丘団地 配水場 麻機ヶ丘 高置水槽 西 門 奈 // 富士見ヶ丘 配水池 小 鹿 減圧槽 服 安 織 配水池 庵 原 配水場 桜 ヶ 丘 ぼづ場 柳 倍 口 // 吉原高区 配水池 池 田 山 //
13 食 糧 費		5	安 柳 与 一 // 吉原中区 //
14 燃 料 費		1,789	城 北 沼 上 // 庵原北部 //
15 光 熱 水 費		5,586	麻 慈 悲 尾 配水池 伊佐布第1 配水場 草 薙 団 地 水 道 藁 科 第 1 配水場 伊佐布第2 配水池 馬 走 団 地 //
16 印刷製本費		259	北沼上第3 // 茂 畑 東 // 村 松 配水場 足久保団地浄水場 配水池 笹 ノ 峠 // 日本平観光地 水道施設 丸子新田 // 広 瀬 調整池 伊 佐 布 ぼづ場 向 敷 地 配水場 広 瀬 配水池 庵原東部第1 //
19 委 託 料		182,899	小 泉 ヶ 谷 // 茂 畑 西 // 庵原東部第2 //
20 手 数 料		323	南 八 幡 島 配水場 中 一 色 // 梅 ヶ 谷 //
21 賃 借 料		6,576	宇 津 ノ 谷 // 高 山 // 北 矢 部 //
22 修 繕 費		283,773	平 沢 配水池 冷 川 水 源 // 小 河 内 第 1 //
23 工 事 請 負 費		350,800	中 町 浄 水 場 // 蒲 原 城 山 // 小 河 内 第 2 //
25 動 力 費		184,317	日本平観光地水道 // 蒲 原 中 // 吉 原 中 継 ぼづ場 小河内浄水場 // 蒲 原 諏 訪 // 諏 訪 受 水 槽 小 河 内 減 圧 槽 由 比 阿 僧 // 小 金 //
26 薬 品 費		43	船 越 配水場 由 比 西 山 寺 // 由 比 入 山 宅 造 加 圧 ぼづ場 大 平 山 配水池 由 比 寺 尾 // 由 比 阿 僧 ぼづ場 馬 走 // 由 比 第 1 浄 水 場 // 由 比 寺 尾 加 圧 施設 馬 走 団 地 水 道 // 由 比 室 野 調整池 由 比 林 香 寺 加 圧 ぼづ場 草 薙 配水場 藁 科 中 継 ぼづ場 由 比 節 井 //
28 材 料 費		2,500	草 薙 団 地 水 道 配水池 大 谷 中 継 // 由 比 天 神 橋 //
29 補 償 金		110	送配水管延長 2,526,366m
32 負 担 金		5,611	公設消火栓 11,434基 送配水管布設替 5,660m

科 目	本 年 度	前 年 度	比 較	本 年 度 の 財 源			
				事業収益	一般会計 負担金	その他	
	千円	千円	千円	千円	千円	千円	
4 目 給 水 費	1,334,422	1,461,322	△ 126,900	1,334,422			
5 目 受託工事費	65,356	66,148	△ 792	65,356			

水道事業会計

内 訳	節		説 明
	区 分	金 額	
		千円	
1 給 料		32,470	一般職員 10人 (給水装置課)
2 手 当 等		18,649	公道内の給水管の修繕工事及びメーターの取替補修費 (給水装置課、水道管路課)
3 賃 金		3,172	
5 法定福利費		12,486	メーター取替及び修復 40,084個
6 旅 費		25	
12 備 消 品 費		2,190	
14 燃 料 費		289	
15 光 熱 水 費		352	
16 印刷製本費		287	
17 通信運搬費		175	
19 委 託 料		463,051	
20 手 数 料		14	
21 賃 借 料		1,211	
22 修 繕 費		572,515	
27 メーター取替 補修費		227,014	
28 材 料 費		522	
1 給 料		23,371	一般職員 6人 (給水装置課、水質管理課)
2 手 当 等		14,744	特別職 (非常勤嘱託) 3人 (給水装置課)
3 賃 金		3,533	給水装置の新設・変更、審査、検査及び簡易水道事業の 水質検査等受託に要する経費
4 報 酬		5,290	(給水装置課、水質管理課)
5 法定福利費		9,907	給水装置工事 7,554件
6 旅 費		70	簡易水道事業の水質検査
12 備 消 品 費		4,855	

科 目	本 年 度	前 年 度	比 較	本 年 度 の 財 源			
				事業収益	一般会計 負担金	その他	
	千円	千円	千円	千円	千円	千円	
6 目 業 務 費	1,028,905	789,318	239,587	759,831		269,074	

水道事業会計

内 訳	節		説 明
	区 分	金 額	
		千円	
	14 燃 料 費	506	
	16 印刷製本費	70	
	17 通信運搬費	18	
	21 賃 借 料	37	
	22 修 繕 費	1,279	
	26 薬 品 費	1,676	
	1 給 料	139,510	一般職員 35人 (営業課、給水装置課)
	2 手 当 等	78,955	特別職 (非常勤嘱託) 7人 (営業課、給水装置課)
	3 賃 金	7,294	料金の徴収事務に要する経費 (営業課、給水装置課)
	4 報 酬	12,392	料金計算事務委託
	5 法定福利費	50,367	検針事務委託
	6 旅 費	202	水道及び下水道未納料金徴収等業務委託
	12 備 消 品 費	3,607	
	14 燃 料 費	680	
	16 印刷製本費	5,068	
	17 通信運搬費	40,184	
	19 委 託 料	640,544	
	20 手 数 料	15,644	

科 目	本 年 度	前 年 度	比 較	本 年 度 の 財 源			
				事業収益	一般会計 負担金	その他	
	千円	千円	千円	千円	千円	千円	
7 目 総 係 費	601,216	598,052	3,164	584,936	5,448	10,832	



内 訳	節		説 明
	区 分	金 額	
		千円	
	21 賃 借 料	32,308	
	22 修 繕 費	1,847	
	32 負 担 金	6	
	33 保 険 料	297	
	1 給 料	88,208	特別職（管理者） 1人
	2 手 当 等	61,599	一般職員 19人（水道総務課）
	3 賃 金	8,244	特別職（非常勤嘱託） 2人（水道総務課）
	4 報 酬	3,289	業務活動の全般に関連する経費 （水道総務課）
	5 法定福利費	35,223	
	6 旅 費	3,289	庁舎管理負担金
	8 退職給与金	280,590	日本水道協会負担金
	9 報 償 費	1,254	
	10 交 際 費	200	
	11 被 服 費	1,484	
	12 備 消 品 費	3,528	
	13 食 糧 費	100	
	14 燃 料 費	217	
	15 光 熱 水 費	119	
	16 印刷製本費	2,002	
	17 通信運搬費	7,236	
	19 委 託 料	26,095	
	20 手 数 料	487	
	21 賃 借 料	20,172	
	22 修 繕 費	867	

科 目	本 年 度	前 年 度	比 較	本 年 度 の 財 源			
				事業収益	一般会計 負担金	その他	
	千円	千円	千円	千円	千円	千円	
8 目 減価償却費	2,765,084	2,695,341	69,743	2,765,084			
9 目 資産減耗費	238,792	222,443	16,349	238,792			
10 目 その他 営業費用	1,606	1,521	85	1,606			
2 項 営業外費用	1,196,234	1,731,814	△535,580	1,196,234			
1 目 支払利息 及び企業債 取扱諸費	982,377	1,005,519	△ 23,142	982,377			
2 目 消費税及び 地方消費税	193,583	202,407	△ 8,824	193,583			

内 訳	節		説 明
	区 分	金 額	
		千円	
	29 補 償 金	87	
	30 研 修 費	4,141	
	32 負 担 金	48,582	
	33 保 險 料	4,203	
	35 有形固定資産 減価償却費	2,757,084	固定資産の減価償却費（定額法・取替法） （水道総務課）
	36 無形固定資産 減価償却費	8,000	
	37 固定資産 除却費	233,792	固定資産の除却費及びたな卸資産の減耗費 （水道総務課、水道施設課）
	38 たな卸資産 減耗費	5,000	
	39 材料売却原価	150	売却材料の原価、自動車重量税及び助成費 （水道総務課、水道施設課）
	40 雑 支 出	756	
	41 補 助 金	700	
	42 企業債利息	981,327	既往債及び一時借入金の利息
	44 一時借入金利息	1,050	（水道総務課）
	55 消費税及び 地方消費税	193,583	消費税及び地方消費税納付額 （水道総務課）

科 目	本 年 度	前 年 度	比 較	本 年 度 の 財 源			
				事業収益	一般会計 負担金	その他	
	千円	千円	千円	千円	千円	千円	
3 目 雑 支 出	20,274	19,612	662	20,274			
自己資本 造成費	—	500,000	△ 500,000				
災害支援費	—	4,276	△ 4,276				
3 項 予 備 費	1,000	1,000	0	1,000			
1 目 予 備 費	1,000	1,000	0	1,000			
支 出 合 計	9,781,000	10,107,000	△ 326,000	9,427,170	64,210	289,620	

水道事業会計

内 訳	節		説 明
	区 分	金 額	
		千円	
	56 不用品の原価	5,000	不用品売却の原価、交通事故等賠償金 過年度分水道料金等還付金及び不納欠損処分費 (水道総務課、営業課)
	59 その他支出	15,274	
			廃目
			廃目

# 資本的收入及び支出

△印は減

## 資本的收入

科 目	本 年 度	前 年 度	比 較	節	
				区 分	金 額
	千円	千円	千円		千円
1 款 資本的收入	2,415,000	3,552,000	△ 1,137,000		
1 項 企業債	2,200,000	3,200,000	△ 1,000,000		
1 目 企業債	2,200,000	3,200,000	△ 1,000,000	1 上 水 道 債	2,200,000
2 項 固定資産 売却代金	4	0	4		
1 目 土地売却代金	4	0	4	1 土地売却代金	4
3 項 国庫支出金	50,000	114,750	△ 64,750		
1 目 国庫補助金	50,000	114,750	△ 64,750	1 国庫補助金	50,000
4 項 他会計支出金	30,320	32,213	△ 1,893		
1 目 他会計 補助金	30,320	32,213	△ 1,893	1 一 般 会 計 補 助 金	30,320
5 項 負担金	134,676	205,037	△ 70,361		
1 目 工事負担金	134,676	205,037	△ 70,361	1 消 火 栓 設 置 工 事 負 担 金	36,964
				2 水 道 施 設 工 事 負 担 金	97,712
収 入 合 計	2,415,000	3,552,000	△ 1,137,000		

説	明
建設改良費に充当	
水道事業用地売却代金	
水道水源開発等施設整備費補助金	
藁科地区水道整備事業費補助金	
消火栓設置工事費負担金	
配水管布設及び布設替工事費等負担金	

## 資 本 的 支 出

科 目	本 年 度	前 年 度	比 較	本 年 度 の 財 源			
				企 業 債	国 庫 補 助 金	他 会 計 補 助 金	工 事 負 担 金
	千 円	千 円	千 円	千 円	千 円	千 円	千 円
1 款 資 本 的 支 出	7,382,000	9,616,000	△2,234,000	2,200,000	50,000	30,320	134,676
1 項 建 設 改 良 費	5,283,619	7,530,492	△2,246,873	2,200,000	50,000	30,320	134,676
1 目 拡 張 事 業 費	2,586,764	4,375,315	△1,788,551	1,641,000		30,320	40,629



内 訳		節		説 明
損益勘定 留保資金	その他	区 分	金 額	
千円	千円		千円	
3,916,784	1,050,220			
2,637,259	231,364			
762,669	消費税及び 地方消費税 資本的収支 調 整 額 112,146	1 給 料 2 手 当 等 3 賃 金 4 報 酬 5 法定福利費 6 旅 費 11 被 服 費 12 備 消 品 費 13 食 糧 費 14 燃 料 費 16 印刷製本費 19 委 託 料 20 手 数 料 21 賃 借 料 22 修 繕 費 23 工事請負費 28 材 料 費 29 補 償 金	88,298 63,777 1,767 1,708 32,967 238 325 2,037 3 1,047 2,126 153,717 146 703 1,311 2,191,644 900 44,050	一般職員 20人 (水道総務課、水道管路課、水道施設課) 特別職(非常勤嘱託) 1人(水道管路課) 拡張事業に要する経費 (水道総務課、水道管路課、水道施設課) 静岡清水送水ルート整備 鎌田配水場築造工事 由比第1浄水場改修工事 庵原配水場改修工事 ほか 送配水管布設 15,021m


科 目	本 年 度	前 年 度	比 較	本 年 度 の 財 源			
				企 業 債	国 庫 補 助 金	他 会 計 補 助 金	工 事 負 担 金
	千 円	千 円	千 円	千 円	千 円	千 円	千 円
2 目 配 水 管 設 費	1,665,929	2,042,450	△ 376,521	559,000	50,000		94,047
3 目 施 設 費	948,938	967,903	△ 18,965				
4 目 器 具 機 械 費	81,988	144,824	△ 62,836				

水道事業会計


内 訳		節		説 明
損益勘定 留保資金	その他	区 分	金 額	
千円 889,057	千円 土地 売却代金 4 消費税及び 地方消費税 資本的収支 調整額 73,821	1 給 料 2 手 当 等 5 法定福利費 6 旅 費 12 備 消 品 費 14 燃 料 費 16 印刷製本費 19 委 託 料 21 賃 借 料 22 修 繕 費 23 工事請負費 28 材 料 費 29 補 償 金 32 負 担 金	千円 57,216 36,644 19,279 35 853 231 783 105,500 10 528 1,440,700 900 3,000 250	一般職員 15人 (水道管路課) 配水管布設・経年管等の布設替に要する経費 (水道管路課) 導水管布設替 170m 送水管布設替 640m 配水管布設 370m 配水管布設替 12,960m
907,449	消費税及び 地方消費税 資本的収支 調整額 41,489	12 備 消 品 費 16 印刷製本費 19 委 託 料 20 手 数 料 22 修 繕 費 23 工事請負費 29 補 償 金 71 土地購入費	609 611 112,119 2,197 2,000 755,925 52,467 23,010	水道施設の整備改良に要する経費 (水道総務課、水道施設課) 上下水道局庁舎建設用地取得費 南安倍取水場受変電設備改良工事 ほか
78,084	消費税及び 地方消費税 資本的収支 調整額 3,904	74 器具機械費	81,988	事業用器具機械等の購入に要する経費 (水道総務課、給水装置課、水道管路課、水道 施設課、水質管理課) 水質検査用機器 ほか

科 目	本 年 度	前 年 度	比 較	本 年 度 の 財 源			
				企 業 債	国 庫 補 助 金	他 会 計 補 助 金	工 事 負 担 金
	千 円	千 円	千 円	千 円	千 円	千 円	千 円
2 項 企 業 債 償 還 金	2,097,381	2,084,508	12,873				
1 目 企 業 債 償 還 金	2,097,381	2,084,508	12,873				
3 項 予 備 費	1,000	1,000	0				
1 目 予 備 費	1,000	1,000	0				
支 出 合 計	7,382,000	9,616,000	△2,234,000	2,200,000	50,000	30,320	134,676

内 訳		節		説 明
損益勘定 留保資金	その他	区 分	金 額	
千円	千円		千円	
1,278,573	818,808			
1,278,573	減債積立金 818,808	75 元金償還金	2,097,381	既往債の元金償還金 (水道総務課)  平成24年度末現在高見込額 (市債調書のとおり)
952	48			
952	消費税及び 地方本費 地資調 資本 調整 額 48			
3,916,784	1,050,220			









平成25年度静岡市下水道事業会計  
予 算 説 明 書

# 平成25年度静岡市下水道事業会計予算実施計画

## 収益的収入及び支出

### 収 入

款	項	目	予定額	備 考		
1	下水道 事業収益		18,513,000			
				千円		
		1	営業収益	15,097,467		
			1	下水道使用料	10,119,112	下水道使用料収入
			2	雨水処理 負担金	4,977,000	一般会計負担金
			3	受託工事収益	1,000	受託取付管布設等工事収入
			4	その他の 営業収益	355	指定工事店指定手数料収入
		2	営業外収益	3,415,533		
			1	受取利息及び 配当金	1,700	預金利息
			2	他会計負担金	3,185,000	一般会計負担金
			3	他会計補助金	19,000	一般会計補助金
			4	国庫補助金	2,500	雨水貯留浸透施設設置等補助金
			5	消費税及び 地方消費税 還付金	196,000	消費税及び地方消費税に係る還付金
	6	雑収益	11,333	不用品売却収益、賃貸料及びその他雑収益		

支 出

款	項	目	予 定 額	備 考	
1 下 水 道 事 業 費 用	1 営 業 費 用		18,317,000		
			14,242,952		
		1 管 渠 費	629,350	下水道管渠等の維持管理費	
		2 ポンプ場費	479,312	中島雨水、下川原雨水、大谷雨水、寺田雨水、丸子芹が谷雨水ポンプ所、築地、清開、浜田、愛染、宮加三、折戸及び三保ポンプ場の維持管理費	
		3 浄センター化費	3,314,692	高松、城北、中島、長田、清水南部、清水北部及び静岡浄化センターの維持管理費	
		4 受託工事費	1,000	受託取付管布設等工事費	
		5 業 務 費	312,744	使用料の徴収業務に要する経費	
		6 総 係 費	702,637	業務活動の全般に要する経費	
		7 減価償却費	8,565,969	固定資産の減価償却費	
		8 資 産 減 耗 費	236,901	固定資産の除却費	
	9 そ の 他 用 営 業 費	347	自動車重量税等		
	2 営 業 外 費 用			4,073,048	
		1 支払利息及び 企業債取扱諸費	3,829,287	企業債及び一時借入金利息等	
		2 消 費 税 及 び 地 方 消 費 税	1	消費税及び地方消費税納税額	
		3 災 害 支 援 費	8,964	東日本大震災の災害復旧支援に要する経費	
		4 雑 支 出	234,796	過年度分下水道使用料等還付金、不納欠損処分費、水洗便所改造資金融資あっ旋利子補給金、清水(横砂)地区共同福利施設建設費負担金等	
3 予 備 費	1 予 備 費		1,000		
			1,000		

## 資本的収入及び支出

資本的収入額が資本的支出額に対し不足する額8,675,000千円は、過年度分消費税及び地方消費税資本的収支調整額1千円、当年度分消費税及び地方消費税資本的収支調整額327,664千円、過年度分損益勘定留保資金627,585千円、当年度分損益勘定留保資金7,719,700千円及び資本剰余金（受益者負担金）50千円で補てんするものとする。

### 収 入

款	項	目	予定額	備 考
1 資本的収入			千円 10,000,000	
	1 企業債		5,806,200	
		1 企業債	5,806,200	下水道事業債、資本費平準化債
	2 出資金		1,023,200	
		1 他会計出資金	1,023,200	一般会計出資金
	3 固定資産売却代金		1	
		1 土地売却代金	1	
	4 国庫(県)支出金		2,768,090	
		1 国庫(県)補助金	2,768,090	社会資本整備総合交付金ほか
	5 負担金		402,509	
		1 工事負担金	11,000	下水道工事負担金
		2 受益者負担金	391,509	下水道事業受益者負担金及び下水道事業区域外流入分担金

## 支 出

款	項	目	予 定 額	備 考
1 資本的支出	1 建設改良費		18,675,000	
			8,811,461	
		1 下水道整備費	8,308,556	下水道布設ほか築造費並びに取付管布設及び施設改良費
		2 施設及び無形固定資産取得費	395,948	静清流域下水道の移管及び無形固定資産の取得に要する経費
		3 受益者負担金徴収費	101,115	受益者負担金の賦課徴収に要する経費
		4 器具機械費	5,842	量水器ほか事業用器具機械購入費
	2 企業債償還金		9,862,000	
		1 企業債償還金	9,862,000	企業債の元金償還金
	3 受益者負担金返還金		50	
		1 受益者負担金返還金	50	過年度分受益者負担金還付金
	4 その他資本的支出		489	
	1 その他資本的支出	489	国庫補助金返還金	
5 予 備 費		1,000		
	1 予 備 費	1,000		

## 平成25年度静岡市下水道事業会計資金計画

△印は減

区 分	前年度決算見込額	当年度予定額	増 減
<b>受 入 資 金</b>	44,762,805 <small>千円</small>	40,863,968 <small>千円</small>	△ 3,898,837 <small>千円</small>
1 事業収益	9,054,128	9,078,198	24,070
2 一般会計負担金	8,303,500	8,162,000	△ 141,500
3 前年度未収金	1,159,523	2,357,329	1,197,806
4 企業債	7,941,600	5,806,200	△ 2,135,400
5 一般会計出資金	845,800	1,023,200	177,400
6 国庫(県)補助金	4,288,400	2,770,590	△ 1,517,810
7 一般会計補助金	0	19,000	19,000
8 工事負担金	165,867	11,000	△ 154,867
9 受益者負担金	290,012	382,113	92,101
10 受取利息	1,450	1,700	250
11 預り金受入	845,699	995,911	150,212
12 一時借入金	6,000,000	6,000,000	0
13 その他	8,245	11,334	3,089
14 前年度繰越金	5,858,581	4,245,393	△ 1,613,188
<b>支 払 資 金</b>	40,517,412	32,653,162	△ 7,864,250
1 事業費	4,654,169	4,367,347	△ 286,822
2 建設改良費	12,221,439	4,793,435	△ 7,428,004
3 前年度未払金	3,829,757	3,114,400	△ 715,357
4 企業債償還金	9,300,000	9,862,000	562,000
5 支払利息	3,738,038	3,829,287	91,249
6 預り金償還	589,584	557,094	△ 32,490
7 一時借入金返済	6,000,000	6,000,000	0
8 その他	184,425	129,599	△ 54,826
<b>差 引</b>	4,245,393	8,210,806	3,965,413

# 給 与 費 明 細 書

(下水道事業会計)

1 総 括

△印は減

( ) は再任用短時間勤務職員数の外書き

区 分		職 員 数		給 与 費					法 定 福 利 費	合 計
		特別職	一般職	報 酬	給 料	賃 金	手 当	計		
		人	人	千円	千円	千円	千円	千円	千円	千円
本 年 度	損益勘定支弁職員	23	( ) 116	45,705	458,294		461,295	965,294	164,294	1,129,588
	資本勘定支弁職員		( ) 77		288,597		184,275	472,872	97,105	569,977
	合 計	23	( ) 193	45,705	746,891		645,570	1,438,166	261,399	1,699,565
前 年 度	損益勘定支弁職員	22	( ) 117	44,757	460,111		613,828	1,118,696	161,644	1,280,340
	資本勘定支弁職員		( ) 78		304,504		202,791	507,295	101,367	608,662
	合 計	22	( ) 195	44,757	764,615		816,619	1,625,991	263,011	1,889,002
比 較	損益勘定支弁職員	1	( ) △ 1	948	△ 1,817		△ 152,533	△ 153,402	2,650	△ 150,752
	資本勘定支弁職員		( ) △ 1		15,907		△ 18,516	△ 34,423	△ 4,262	△ 38,685
	合 計	1	( ) △ 2	948	△ 17,724		△ 171,049	△ 187,825	△ 1,612	△ 189,437

手 当 の 内 訳	区 分	管理職 手 当	扶養手当	地域手当	特殊勤務 手 当	単身赴任 手 当	時間外勤務 手 当	期末・勤勉 手 当	住居手当	通勤手当	退職手当	管理職員 特別勤務 手 当
		千円	千円	千円	千円	千円	千円	千円	千円	千円	千円	千円
本年度		17,476	21,750	47,847	3,816		48,422	274,055	17,438	19,271	195,325	170
前年度		19,003	22,295	47,481	4,436		46,160	279,097	17,787	17,504	362,686	170
比 較		△ 1,527	△ 545	366	△ 620		2,262	△ 5,042	△ 349	1,767	△ 167,361	

## 2 給料及び手当の増減額の明細

△印は減

区 分	増 減 額	増 減 事 由 別 内 訳		説 明	備 考
給 料	△ 17,724 <sup>千円</sup>	給与改定に伴う減分	△ 2,348 <sup>千円</sup>	給与改定 △ 0.28%	
		職員の減等その他増減分	△ 15,376		
手 当	△ 171,049	給与改定に伴う減分	△ 1,341	給与改定 △ 0.28%	
		職員の減等その他増減分	△ 169,708		

## 3 給料及び手当の状況

### (1) 職員1人当たり給与

区 分	企 業 職	
平成25年1月1日現在	平均給料月額	330,012 円
	平均給与月額	412,456 円
	平均年齢	44歳1月
平成24年1月1日現在	平均給料月額	337,637 円
	平均給与月額	407,498 円
	平均年齢	45歳2月

### (2) 初 任 給

区 分	企 業 職	一般会計の制度
		一般行政職
高 校 卒	139,900 円	139,900 円
大 学 卒	173,000 円	173,000 円



(3) 級別職員数

区 分	企 業 職		
	級	職員数(人)	構成比(%)
平成25年1月1日現在	8 級	( ) 1	( ) 0.6
	7 級	( ) 2	( ) 1.1
	6 級	( ) 2	( ) 1.1
	5 級	( ) 13	( ) 7.3
	4 級	( ) 22	( ) 12.3
	3 級	( ) 65	( ) 36.5
	2 級	( ) 51	( ) 28.7
	1 級	( ) 22	( ) 12.4
	計	( ) 178	( ) 100.0
平成24年1月1日現在	8 級	( ) 1	( ) 0.5
	7 級	( ) 2	( ) 1.1
	6 級	( ) 3	( ) 1.5
	5 級	( ) 15	( ) 7.9
	4 級	( ) 25	( ) 13.2
	3 級	( ) 69	( ) 36.3
	2 級	( ) 50	( ) 26.3
	1 級	( ) 25	( ) 13.2
	計	( ) 190	( ) 100.0

(注) ( ) は再任用短時間勤務職員数の外書き

(級別の標準的な職務内容)

平成 25 年 1 月 1 日現在

区 分	8 級	7 級	6 級	5 級
職 名	次 長	部 長 ・ 理 事	参 与	課長・担当課長・参事
区 分	4 級	3 級	2 級	1 級
職 名	統括主幹・主幹	統括副主幹・主査	主任主事・主任技師	主事・技師

## (4) 昇 給

区 分		企 業 職	
平成 24 年 度	職 員 数 (A)	179人	
	昇給に係る職員数 (B)	157人	
	号給数別内訳	1号給	0人
		2号給	30人
		3号給	7人
		4号給	109人
		5号給	7人
		6号給	0人
		7号給	1人
8号給	3人		
比 率 (B)/(A)	87.7%		

## (5) 特殊勤務手当

区 分	企 業 職
給料総額に対する比率	0.4%
支給対象職員の比率 (平成25年1月1日現在)	23.0%
支給対象職員1人当たり 平均支給月額	5,314円
代表的な特殊勤務手当の名称	現場手当、不快作業手当

## (6) 期末手当・勤勉手当

区 分	支給期別支給率		支給率計 (月分)	職制上の段階、職務の 級等による加算措置	備 考
	6月 (月分)	12月 (月分)			
本 年 度	(0.975) 1.90	(1.125) 2.05	(2.100) 3.95	有	
前 年 度	(0.975) 1.90	(1.125) 2.05	(2.100) 3.95	有	
一般会計の制度	(0.975) 1.90	(1.125) 2.05	(2.100) 3.95	有	

( ) は再任用職員の標準的な支給率

## (7) 定年退職及び勸奨退職に係る退職手当

区 分		20年 勤続の者	25年 勤続の者	35年 勤続の者	最高限度	その他の加算 措 置 等	備 考	
支 給 率 等	定 年 退 職	月分 27.3	月分 42.12	月分 59.28	月分 59.28	制 度 な し		
	勸 奨 退 職	27.3	42.12	59.28	59.28	定年前早期退職 特例措置 (2%~20%加算)		
	一 の 般 制 度 計 画	定年退職	27.3	42.12	59.28	59.28	制 度 な し	
		勸奨退職	27.3	42.12	59.28	59.28	定年前早期退職 特例措置 (2%~20%加算)	

## (8) その他の手当

区 分	一般会計の制度との異同	差 異 の 内 容
扶養手当	同 じ	
地域手当	”	
住居手当	”	
通勤手当	”	

## 債務負担行為に関する調書

事 項	限度額	24年度末までの支払義務発生(見込)額		25年度以降の支払義務発生予定額		左 の 財 源 内 訳			
		期間	金 額	期間	金 額	事業収益	国庫補助金	企業債	損益勘定留保資金等
	千円	年度	千円	年度	千円	千円	千円	千円	千円
静岡市土地開発公社に委託して取得する能島雨水ポンプ場施設整備事業用地費	79,800 及び 利子相当額	24		25 ～ 26	79,800 及び 利子相当額		39,900	39,900	利子相当額
市政総合ネットワークシステム機器設置費(第3期分)	2,835	24	630	25 ～ 28	2,205	2,835			
市政総合ネットワークシステム機器設置費(第1期分)	15,685			25 ～ 29	15,685	15,685			
市政総合ネットワークシステム機器設置費(第2期分)	2,152			26 ～ 30	2,152	2,152			
上下水道局財務会計システム機器設置費	4,595	24	1,021	25 ～ 28	3,574	4,595			
下水道台帳管理システム機器設置費	14,408			25 ～ 28	14,408	14,408			
上下水道ビジョン策定支援業務費	13,020			26	13,020	13,020			
旧静岡流域下水道に係る県債償還金負担金	610,603			26 ～ 32	610,603	42,103			568,500
公共下水道建設事業費	2,057,000			25 ～ 26	2,057,000		1,028,500	1,028,500	
	2,440,600			26	2,440,600		1,171,330	1,269,270	
	1,097,200			26 ～ 27	1,097,200		548,600	548,600	
	6,771,000			26 ～ 28	6,771,000		3,716,550	3,054,450	

# 平成25年度静岡市下水道事業予定貸借対照表

(平成26年3月31日)

単位 千円

## 資 産 の 部

### 1 固 定 資 産

#### (1) 有 形 固 定 資 産

イ 土 地		27,551,316
ロ 建 物	31,339,381	
減価償却累計額	<u>7,475,673</u>	23,863,708
ハ 構 築 物	408,557,458	
減価償却累計額	<u>105,938,868</u>	302,618,590
ニ 機 械 及 び 装 置	92,714,800	
減価償却累計額	<u>45,574,896</u>	47,139,904
ホ 車 両 運 搬 具	46,325	
減価償却累計額	<u>36,388</u>	9,937
ヘ 工 具、器 具 及 び 備 品	193,573	
減価償却累計額	<u>171,351</u>	22,222
ト 建 設 仮 勘 定		<u>5,580,501</u>
有形固定資産合計		406,786,178

#### (2) 無 形 固 定 資 産

イ 施 設 利 用 権		125,498
ロ 電 話 加 入 権		1,617
ハ その他無形固定資産		<u>431,046</u>
無形固定資産合計		558,161

#### (3) 投 資

イ 出 資 金		<u>14,465</u>
投資合計		14,465
固定資産合計		407,358,804

### 2 流 動 資 産

(1) 現 金 預 金 8,210,806

(2) 未 収 金 1,313,591

流動資産合計 9,524,397

資 産 合 計 416,883,201

## 負 債 の 部

3 固定負債			
(1) 企業債			
イ 資本費平準化債	10,611,252		
ロ 下水道事業債	33,200		
ハ その他固定負債	752,306		
企業債合計		11,396,758	
(2) 引当金			
イ 修繕引当金	782,000		
ロ 退職給与引当金	388,131		
引当金合計		1,170,131	
固定負債合計			12,566,889
4 流動負債			
(1) 未払金		5,054,207	
(2) 預り金		438,817	
流動負債合計		5,493,024	
負債合計			18,059,913

## 資 本 の 部

5 資本金			
(1) 自己資本金		20,461,800	
(2) 借入資本金			
イ 企業債	149,450,167		
借入資本金合計		149,450,167	
資本金合計			169,911,967
6 剰余金			
(1) 資本剰余金			
イ 受贈財産評価額	25,536,400		
ロ 国庫(県)補助金	183,413,364		
ハ 他会計補助金	448,763		
ニ 他会計負担金	5,308		
ホ 工事負担金	2,716,820		
ヘ 受益者負担金	15,569,823		
ト 寄附金	1,250		
チ その他資本剰余金	4,803		
資本剰余金合計		227,696,531	
(2) 利益剰余金			
イ 減債積立金	469,750		
ロ 建設改良積立金	420,698		
ハ 当年度未処分利益剰余金	324,342		
利益剰余金合計		1,214,790	
剰余金合計			228,911,321
資本合計			398,823,288
負債資本合計			416,883,201

# 平成24年度静岡市下水道事業予定損益計算書

(平成24年4月1日から平成25年3月31日まで)

単位 千円

1 営業収益			
(1) 下水道使用料	9,634,281		
(2) 雨水処理負担金	5,066,300		
(3) 受託工事収益	1,000		
(4) その他営業収益	1,060	14,702,641	
2 営業費用			
(1) 管渠費	590,819		
(2) ポンプ場費	471,412		
(3) 浄化センター費	2,588,663		
(4) 受託工事費	952		
(5) 流域下水道維持管理費	827,645		
(6) 業務費	279,481		
(7) 総係費	890,180		
(8) 減価償却費	8,149,241		
(9) 資産減耗費	198,391		
(10) その他営業費用	320	13,997,104	
営業利益			705,537
3 営業外収益			
(1) 受取利息及び配当金	1,450		
(2) 他会計負担金	3,237,200		
(3) 他会計補助金	0		
(4) 国庫補助金	11,500		
(5) 雑収益	5,036	3,255,186	
4 営業外費用			
(1) 支払利息及び企業債取扱諸費	3,738,038		
(2) 災害支援費	2,777		
(3) 雑支出	182,548	3,923,363	△ 668,177
経常利益			37,360
5 予備費			
(1) 予備費	953	953	36,407
当年度純利益			36,407
前年度繰越利益剰余金			304,042
当年度未処分利益剰余金			340,449

# 平成24年度静岡市下水道事業予定貸借対照表

(平成 25 年 3 月 31 日)

単位 千円

## 資 産 の 部

### 1 固 定 資 産

#### (1) 有形固定資産

イ 土 地		19,345,406	
ロ 建 物	24,848,625		
減価償却累計額	<u>7,114,131</u>	17,734,494	
ハ 構 築 物	375,935,218		
減価償却累計額	<u>99,791,506</u>	276,143,712	
ニ 機 械 及 び 装 置	80,626,220		
減価償却累計額	<u>43,603,850</u>	37,022,370	
ホ 車 両 運 搬 具	44,383		
減価償却累計額	<u>34,431</u>	9,952	
ヘ 工 具、器 具 及 び 備 品	189,951		
減価償却累計額	<u>167,735</u>	22,216	
ト 建 設 仮 勘 定		<u>5,980,522</u>	
有形固定資産合計			356,258,672

#### (2) 無形固定資産

イ 施 設 利 用 権		9,977,855	
ロ 電 話 加 入 権		1,617	
ハ その他無形固定資産		<u>13,117</u>	
無形固定資産合計			9,992,589

#### (3) 投 資

イ 出 資 金		<u>14,465</u>	
投資合計			<u>14,465</u>
固定資産合計			366,265,726

### 2 流 動 資 産

(1) 現 金 預 金		4,245,393	
(2) 未 収 金		<u>2,619,255</u>	
流動資産合計			<u>6,864,648</u>
資 産 合 計			<u>373,130,374</u>




## 負 債 の 部

3	固 定 負 債		
(1)	企 業 債		
	イ 資 本 費 平 準 化 債	10,016,169	
	ロ 下 水 道 事 業 債	35,600	
	企 業 債 合 計		10,051,769
(2)	引 当 金		
	イ 修 繕 引 当 金	782,000	
	ロ 退 職 給 与 引 当 金	338,131	
	引 当 金 合 計		1,120,131
	固 定 負 債 合 計		11,171,900
4	流 動 負 債		
(1)	未 払 金		3,114,400
(2)	預 り 金		433,686
	流 動 負 債 合 計		3,548,086
	負 債 合 計		14,719,986

## 資 本 の 部

5	資 本 金		
(1)	自 己 資 本 金		19,438,600
(2)	借 入 資 本 金		
	イ 企 業 債	148,103,067	
	借 入 資 本 金 合 計		148,103,067
	資 本 金 合 計		167,541,667
6	剰 余 金		
(1)	資 本 剰 余 金		
	イ 受 贈 財 産 評 価 額	22,499,889	
	ロ 国 庫 ( 県 ) 補 助 金	148,784,281	
	ハ 他 会 計 補 助 金	448,763	
	ニ 他 会 計 負 担 金	5,308	
	ホ 工 事 負 担 金	2,705,820	
	ヘ 受 益 者 負 担 金	15,187,710	
	ト 寄 附 金	1,250	
	チ その他 資 本 剰 余 金	4,803	
	資 本 剰 余 金 合 計		189,637,824
(2)	利 益 剰 余 金		
	イ 減 債 積 立 金	469,750	
	ロ 建 設 改 良 積 立 金	420,698	
	ハ 当 年 度 未 処 分 利 益 剰 余 金	340,449	
	利 益 剰 余 金 合 計		1,230,897
	剰 余 金 合 計		190,868,721
	資 本 合 計		358,410,388
	負 債 資 本 合 計		373,130,374



平成25年度静岡市下水道事業会計  
予 算 事 項 別 明 細 書

# 収益的収入及び支出

△印は減

## 収 益 的 収 入

科 目	本 年 度	前 年 度	比 較	節	
				区 分	金 額
1款 下水道事業益	18,513,000	18,521,000	△ 8,000		
1項 営業収益	15,097,467	15,223,055	△ 125,588		
1目 下水道料	10,119,112	10,115,995	3,117	1 下水道使用料	10,119,112
2目 雨水処理金	4,977,000	5,105,000	△ 128,000	1 一般会計金 1 負担金	4,977,000
3目 受託工事益	1,000	1,000	0	1 取付管工事入 収	1,000
4目 その他営業収益	355	1,060	△ 705	1 手数料 2 雑収益	185 170
2項 営業外収益	3,415,533	3,297,945	117,588		
1目 受取利息及び配当金	1,700	1,450	250	1 預金利息	1,700
2目 他会計金	3,185,000	3,263,000	△ 78,000	1 一般会計金 1 負担金	3,185,000
3目 他会計金	19,000	24,000	△ 5,000	1 一般会計金 1 補助金	19,000

	説		明
調定戸数	既 設	225,344 戸	
	新 設	4,300 戸	
雨水処理負担金収入			
取付管布設等受託収入			
指定工事店指定手数料収入ほか			
下水道事業費負担金			
下水道事業費補助金			

科 目	本 年 度	前 年 度	比 較	節	
				区 分	金 額
4 目 国庫補助金	千円 2,500	千円 2,500	千円 0	1 国庫補助金	千円 2,500
5 目 消費税及び 地方消費税 還付金	196,000	1	195,999	1 消費税及び 地方消費税 還付金	196,000
6 目 雑 収 益	11,333	6,994	4,339	1 不用品売却 収 益	100
				2 賃 貸 料	2,750
				3 延 滞 金	2
				4 その他雑収益	8,481
収 入 合 計	18,513,000	18,521,000	△ 8,000		

説	明
	雨水貯留浸透施設設置等補助金
	消費税及び地方消費税に係る還付金
<p>土地使用料 葵区常磐町三丁目ほか</p> <p>下水道事業受益者負担金延滞金</p> <p>雑収入</p>	

△印は減

## 収 益 的 支 出

科 目	本 年 度	前 年 度	比 較	本 年 度 の 財 源		
				事業収益	一般会計 負担金	一般会計 補助金
	千円	千円	千円	千円	千円	千円
1款 下水道事業 費	18,317,000	18,521,000	△ 204,000	10,133,500	8,162,000	19,000
1項 営業費用	14,242,952	14,373,496	△ 130,544	8,362,856	5,858,596	19,000
1目 管渠費	629,350	598,885	30,465	250,254	379,096	



内 訳		節		説 明
国 庫 金 補 助 金	区 分	金 額		
千円		千円		
2,500				
2,500				
	1 給 料	96,968	一般職員27人 (下水道維持課)	
	2 手 当 等	50,082	特別職 (非常勤嘱託) 4人 (下水道維持課)	
	3 賃 金	1,429	下水道管渠等の維持管理に要する経費	
	4 報 酬	9,916	(下水道建設課、下水道維持課、下水道施設課)	
	5 法定福利費	32,466	下水道台帳管理システムデータ整備業務委託	
	6 旅 費	140	下水道管渠内調査・清掃業務委託	
	9 報 償 費	498	下水道管渠修理	
	12 備 消 品 費	1,321		
	14 燃 料 費	945		
	15 光 熱 水 費	15		
	16 印刷製本費	169		
	17 通信運搬費	4,381		
	19 委 託 料	136,712		
	20 手 数 料	147		
	21 賃 借 料	6,407		
	22 修 繕 費	262,711		
	25 動 力 費	14,035		
	28 材 料 費	10,984		
	32 負 担 金	20		
	33 保 險 料	4		

科 目	本 年 度	前 年 度	比 較	本 年 度 の 財 源		
				事業収益	一般会計 負担金	一般会計 補助金
	千円	千円	千円	千円	千円	千円
2目 ポンプ場費	479,312	489,879	△ 10,567	90,121	389,191	
3目 浄化センター費	3,314,692	2,729,510	585,182	2,877,948	436,744	

内 訳	節		説 明
	区 分	金 額	
国 庫 金 補助金			
	千円	千円	
	1 給 料	19,016	一般職員 5 人 (下水道施設課)
	2 手 当 等	10,695	特別職 (非常勤嘱託) 2 人 (下水道施設課)
	4 報 酬	4,044	中島雨水ポンプ場、下川原雨水ポンプ場、大谷雨水ポンプ場、寺田雨水ポンプ場、丸子芹が谷雨水ポンプ所、築地ポンプ場、清開ポンプ場、浜田ポンプ場、愛染ポンプ場、宮加三ポンプ場、折戸ポンプ場及び三保ポンプ場の維持管理に要する経費 (下水道施設課)
	5 法定福利費	6,991	運転管理業務委託
	12 備 消 品 費	3,477	
	14 燃 料 費	3,966	
	15 光 熱 水 費	6,714	
	16 印刷製本費	36	
	17 通信運搬費	2,588	
	19 委 託 料	266,802	
	20 手 数 料	349	
	21 賃 借 料	9,971	
	22 修 繕 費	54,065	
	25 動 力 費	86,987	
	26 薬 品 費	117	
	28 材 料 費	230	
	32 負 担 金	651	
	34 受 水 費	2,613	
	1 給 料	187,294	一般職員 46 人 (下水道施設課)
	2 手 当 等	116,414	特別職 (非常勤嘱託) 3 人 (下水道施設課)
	3 賃 金	5,023	高松浄化センター、城北浄化センター、中島浄化センター、長田浄化センター、清水南部浄化センター、清水北部浄化センター及び静岡浄化センターの維持管理に要する経費
	4 報 酬	5,334	(下水道施設課)
	5 法定福利費	67,546	年間総処理水量 137,377,000m <sup>3</sup>
	6 旅 費	746	

科 目	本 年 度	前 年 度	比 較	本 年 度 の 財 源		
				事業収益	一般会計 負 担 金	一般会計 補 助 金
	千円	千円	千円	千円	千円	千円
4 目 受託工事費	1,000	1,000	0	1,000		

内 訳		節		説 明
国 庫 補 助 金	区 分	金 額		
千円		千円		
	12 備 消 品 費	27,397		城北浄化センター包括的民間委託
	14 燃 料 費	39,059		長田浄化センター包括的民間委託
	15 光 熱 水 費	38,692		静岡浄化センター包括的民間委託
	16 印 刷 製 本 費	385		水処理運転管理業務委託
	17 通 信 運 搬 費	1,367		汚泥処理運転管理業務委託
	19 委 託 料	1,710,343		脱水ケーキ運搬・処分業務委託
	20 手 数 料	2,871		焼却灰運搬処分業務委託
	21 賃 借 料	2,587		小鹿、西大谷、用宗ポンプ場の運転管理業務委託
	22 修 繕 費	319,805		
	25 動 力 費	632,490		
	26 薬 品 費	150,974		
	28 材 料 費	1,938		
	32 負 担 金	144		
	33 保 険 料	8		
	34 受 水 費	4,275		
	19 委 託 料	1,000		受託取付管布設等工事費 (下水道維持課) 取付管布設委託

科 目	本 年 度	前 年 度	比 較	本 年 度 の 財 源		
				事業収益	一般会計 負担金	一般会計 補助金
	千円	千円	千円	千円	千円	千円
5目業務費	312,744	278,412	34,332	312,744		
6目総係費	702,637	878,656	△ 176,019	460,498	220,639	19,000

内 訳	節		説 明
	区 分	金 額	
国庫補助金			
千円		千円	
	1 給 料	61,773	一般職員17人（営業課、給水装置課） 特別職（非常勤嘱託）3人（営業課） 下水道使用料の徴収業務に要する経費 （下水道総務課、営業課、給水装置課） 水道事業会計への負担金ほか
	2 手 当 等	33,907	
	4 報 酬	5,546	
	5 法定福利費	22,201	
	17 通信運搬費	9	
	19 委 託 料	108	
	20 手 数 料	9	
	22 修 繕 費	18,029	
	32 負 担 金	171,162	
2,500	1 給 料	89,243	
	2 手 当 等	62,412	
	3 賃 金	3,593	
	4 報 酬	20,865	
	5 法定福利費	34,575	
	6 旅 費	1,697	
	8 退職給与金	195,325	
	9 報 償 費	1,229	
	10 交 際 費	200	
	11 被 服 費	2,058	
	12 備 消 品 費	2,287	
	13 食 糧 費	44	
	14 燃 料 費	208	
	16 印刷製本費	2,279	
	17 通信運搬費	5,671	

科 目	本 年 度	前 年 度	比 較	本 年 度 の 財 源		
				事業収益	一般会計 負担金	一般会計 補助金
	千円	千円	千円	千円	千円	千円
7目 減価償却費	8,565,969	8,329,415	236,554	4,208,931	4,357,038	
8目 資産減耗費	236,901	198,391	38,510	161,093	75,808	
9目 その他 営業費用	347	321	26	267	80	
流域下水道 維持管理費	—	869,027	△ 869,027			
2項 営業外費用	4,073,048	4,146,504	△ 73,456	1,769,885	2,303,163	
1目 支払利息 及び企業債 取扱諸費	3,829,287	3,852,000	△ 22,713	1,579,831	2,249,456	



内 訳	節		説 明
国 庫 補 助 金	区 分	金 額	
千円		千円	
	19 委 託 料	4,251	
	20 手 数 料	484	
	21 賃 借 料	22,211	
	22 修 繕 費	1,337	
	29 補 償 金	27	
	30 研 修 費	3,757	
	32 負 担 金	56,072	
	33 保 険 料	3,173	
	41 補 助 金	189,639	
	35 有形固定資産 減価償却費	8,470,892	固定資産の減価償却費（定額法） （下水道総務課）
	36 無形固定資産 減価償却費	95,077	
	37 固 定 資 産 除 却 費	236,901	構築物及び機械装置等の除却費 （下水道総務課、下水道維持課、下水道施設課）
	40 雑 支 出	347	自動車重量税ほか （下水道総務課、下水道維持課、下水道施設課）
			廃目
	42 企業債利息	3,812,794	既往債、一時借入金利息及びその他固定負債利息 （下水道総務課）
	44 一 時 借 入 金 利 息	7,000	
	47 そ の 他 固 定 負 債 利 息	9,493	

科 目	本 年 度	前 年 度	比 較	本 年 度 の 財 源		
				事業収益	一般会計 負担金	一般会計 補助金
	千円	千円	千円	千円	千円	千円
2目 消費税及び 地方消費税	1	84,348	△ 84,347	1		
3目 災害支援費	8,964	4,551	4,413	8,000	964	
4目 雑 支 出	234,796	205,605	29,191	182,053	52,743	
3項 予 備 費	1,000	1,000	0	759	241	
1目 予 備 費	1,000	1,000	0	759	241	
支 出 合 計	18,317,000	18,521,000	△ 204,000	10,133,500	8,162,000	19,000

内 訳	節		説 明
	区 分	金 額	
国庫補助金 <small>千円</small>	55 消費税及び地方消費税	<small>千円</small> 1	消費税及び地方消費税納税額 (下水道総務課)
	1 給料	4,000	一般職員 1人 (平成25年4月から平成26年3月まで) 東日本大震災の災害復旧支援に要する経費 (下水道総務課)
	2 手当等	2,000	
	5 法定福利費	2,000	
	6 旅費	964	
	57 利子補給金	660	水洗便所改造資金融資あっ旋利子補給金 清水(横砂)地区共同福利施設建設費負担金、静清流域 下水道事業維持管理負担金(精算) 過年度分下水道使用料等還付金、不納欠損処分費、特 定収入仮払消費税及び地方消費税 (下水道総務課、営業課)
	58 その他負担金	126,870	
	59 その他雑支出	107,266	
2,500			

# 資本的収入及び支出

△印は減

## 資本的収入

科 目	本 年 度	前 年 度	比 較	節	
				区 分	金 額
	千円	千円	千円		千円
1款 資本的収入	10,000,000	10,576,000	△ 576,000		
1項 企業債	5,806,200	6,710,700	△ 904,500		
1目 企業債	5,806,200	6,710,700	△ 904,500	1 建設改良 下水道事業債	5,806,200
2項 出資金	1,023,200	533,800	489,400		
1目 他会計 出資金	1,023,200	533,800	489,400	1 一般会計 出資金	1,023,200
3項 固定資産 売却代金	1	1	0		
1目 土地売却 代金	1	1	0	1 その他土地 売却代金	1
4項 国庫(県) 支出金	2,768,090	3,032,800	△ 264,710		
1目 国庫(県) 補助金	2,768,090	3,032,800	△ 264,710	1 下水道事業費 補助金	2,768,090

説	明
下水道布設及び浄化センター建設費等充当 下水道事業債 資本費平準化債	
下水道建設事業出資金	
社会資本整備総合交付金ほか	

△印は減

## 資 本 的 支 出

科 目	本 年 度	前 年 度	比 較	本 年 度 の 財 源			
				国 庫 補 助 金	企 業 債	受 益 者 負 担 金	損 益 勘 定 留 保 資 金
	千円	千円	千円	千円	千円	千円	千円
1 款 資 本 的 支 出	18,675,000	19,196,000	△ 521,000	2,768,090	5,806,200	391,509	8,347,285
1 項 建 設 改 良 費	8,811,461	9,894,307	△ 1,082,846	2,768,090	4,828,300	391,509	303,878
1 目 下 水 道 費	8,308,556	9,399,833	△ 1,091,277	2,768,090	4,730,388	290,394	

内 訳	節		説 明
その他	区 分	金 額	
千円		千円	
1,361,916			
519,684			
他 会 計 出 資 金 297,800	1 給 料	271,753	一般職員73人（下水道総務課、下水道計画課、下水道建設課、下水道維持課、下水道施設課）
土 地 売却代金 1	2 手 当 等	173,740	下水道布設ほか築造費、取付管布設及び施設改良費
工 事 負 担 金 11,000	3 賃 金	1,429	（下水道総務課、下水道計画課、下水道建設課、下水道維持課、下水道施設課）
消費税及 び地方消 費税資本 的収支調 整額 210,883	5 法定福利費	91,621	公共下水道（汚水）の整備
	6 旅 費	2,699	服織、丸子、鳥坂地区ほか 17,600m
	11 被 服 費	364	長田浄化センター水処理施設建設工事ほか
	12 備 消 品 費	5,459	合流式下水道の改善
	14 燃 料 費	1,465	高松浄化センター3W工事ほか
	16 印刷製本費	4,447	下水道施設の長寿命化（管きよ）
	17 通信運搬費	108	下水道管改築、布設替 4,530m
	19 委 託 料	1,036,352	下水道施設の長寿命化（処理施設）
	20 手 数 料	1,296	清水北部浄化センター汚水沈砂池設備更新工事
	21 賃 借 料	3,930	城北浄化センター汚水ポンプ更新工事ほか
	22 修 繕 費	6,600	下水道施設の耐震化（管きよ）
	23 工事請負費	6,327,000	管更生など 城北、袖師地区ほか 8,600m
	29 補 償 金	310,000	下水道施設の耐震化（処理施設）
	32 負 担 金	20,259	高松浄化センターほか耐震化工事
	40 雑 支 出	54	津波対策関連委託ほか
	71 土地購入費	49,980	公共下水道（雨水）の整備
			折戸地区ほか 150m
			下川原雨水貯留管築造工事
			高橋雨水ポンプ場築造工事ほか

科 目	本 年 度	前 年 度	比 較	本 年 度 の 財 源			
				国 庫 補 助 金	企 業 債	受 益 者 負 担 金	損 益 勘 定 留 保 資 金
	千円	千円	千円	千円	千円	千円	千円
2 目 施設及び無形固定資産取得費	395,948	4,280	391,668		97,912		298,036
3 目 受益者負担金徴収費	101,115	86,551	14,564			101,115	
4 目 器具機械費	5,842	9,893	△ 4,051				5,842
流域下水道整備費	-	393,750	△ 393,750				
2 項 企業債還金	9,862,000	9,300,000	562,000		977,900		8,041,918
1 目 企業債還金	9,862,000	9,300,000	562,000		977,900		8,041,918
3 項 受益者負担返金	50	50	0				
1 目 受益者負担返金	50	50	0				



内 訳	節		説 明
	区 分	金 額	
その他			
	72 施設購入費	294,361	静清流域下水道移管及び無形固定資産の取得に要する経費 (下水道総務課、下水道施設課)
	73 無形固定資産取得費	101,587	
	1 給料	16,844	一般職員4人 (下水道総務課) 受益者負担金等の賦課徴収に要する経費 (下水道総務課) 受益者負担金一括納付報奨金 受益者負担金電算事務委託
	2 手当等	10,535	
	5 法定福利費	5,689	
	6 旅費	5	
	9 報償費	58,939	
	12 備用品費	774	
	16 印刷製本費	412	
	17 通信運搬費	1,883	
	19 委託料	5,993	
	20 手数料	7	
	21 賃借料	34	
	74 器具機械費	5,842	量水器ほか事業用器具機械の購入費 (下水道建設課、下水道維持課、給水装置課)
			廃目
842,182			
他会計 出資金 725,400 消費税及び地方 消費税資本的 収支調整額 116,782	75 元金償還金	9,862,000	既往債の元金償還金 平成24年度末現在高見込額 (市債調書のとおり) (下水道総務課)
50			
資本剰余 金(受益 者負担金) 50	76 受益者負担金 返還金	50	過年度分受益者負担金還付金 (下水道総務課)

科 目	本 年 度	前 年 度	比 較	本 年 度 の 財 源			
				国 庫 補 助 金	企 業 債	受 益 者 金 負 担 金	損 益 勘 定 留 保 資 金
	千 円	千 円	千 円	千 円	千 円	千 円	千 円
4項 その他資本的支出	489	643	△ 154				489
1目 その他資本的支出	489	643	△ 154				489
5項 予備費	1,000	1,000	0				1,000
1目 予備費	1,000	1,000	0				1,000
支 出 合 計	18,675,000	19,196,000	△ 521,000	2,768,090	5,806,200	391,509	8,347,285

下水道事業会計

内 訳	節		説 明
	区 分	金 額	
千円		千円	
その他	82 其 他 支 出	489	国庫補助金返還金 (下水道建設課)
1,361,916			

