



市の財政を 見てみよう

市では、6月と12月に「市の財政事情」を公表しています。今回は、平成26年度の収支の状況、市有財産、市債の現在高などの決算状況と27年度上半期(4月～9月)の予算執行状況をお知らせします。
※一部の数値は四捨五入しているため、合計が一致しない場合があります。

支出総額(平成26年度)
5,699億6,174万円
(一般会計2,736億6,704万円、特別会計2,062億6,522万円、公営企業会計900億2,948万円)

問合せ 財政課 静岡市 財政 **☎221-1026・FAX 221-1749**

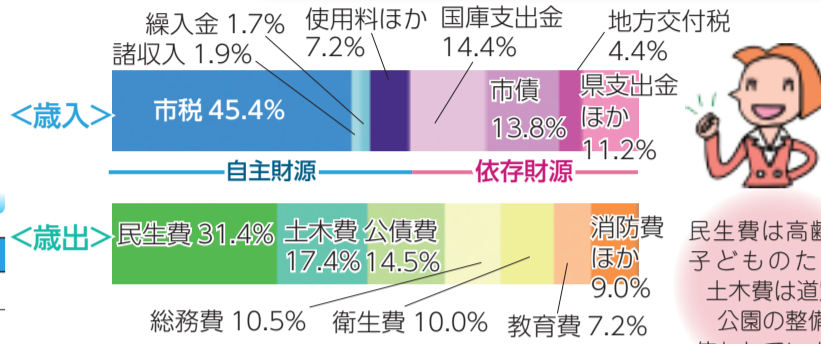
 **市民一人当たりの市税負担額** 17万9,009円
 **市民一人当たりの行政経費** 38万3,521円

※市民1人当たりの金額…
平成26年度の各総額÷平成26年度末の市の人口(713,564人)

平成26年度決算状況

一般会計

費目名		決算額
歳入	市税	1,277億3,434万円
	諸収入	54億6,483万円
	繰入金	46億2,252万円
	使用料ほか	203億2,356万円
	国庫支出金	405億8,438万円
	市債	388億1,330万円
歳出	地方交付税	123億5,370万円
	県支出金ほか	312億7,426万円
	合計	2,811億7,089万円
歳出	民生費	859億4,130万円
	土木費	476億3,164万円
	公債費	397億2,050万円
	総務費	287億738万円
	衛生費	271億9,307万円
	教育費	197億7,692万円
	消防費ほか	246億9,623万円
合計	2,736億6,704万円	



自主財源

市税、使用料など市が自ら収納、徴収できる財源。安定した行政運営のためには、歳入総額に対する割合が大きいほど望ましい。

依存財源

国庫支出金や地方交付税など国や県の基準により交付されたり割り当てられたりする収入のこと。

健全化判断比率・資金不足比率

下記の各指標において、国が定める財政再生基準・早期健全化基準に達していないため、静岡市の財政は健全と判断されています。

指標	比率
実質赤字比率(一般会計の赤字割合)	—
連結実質赤字比率(市全体の赤字割合)	—
実質公債比率(年間に支払った公債費の割合)	9.3%
将来負担比率(将来支払う公債費の割合)	69.9%

※各比率の算出方法など、詳細は市HPをご覧ください。

平成27年度執行状況(4月～9月)

一般会計

会計名	予算額	収入済額
市税	1,251億円	679億3,408万円
国庫支出金	493億7,938万円	157億9,387万円
市債	471億円	40億円
県支出金	132億5,659万円	16億6,617万円
地方消費税交付金	126億5,200万円	85億3,669万円
使用料及び手数料	110億1,926万円	39億1,452万円
地方交付税	107億7,600万円	79億3,117万円
その他	302億6,954万円	134億6,288万円
合計	2,995億5,277万円	1,232億3,938万円
会計名	予算額	支出済額
民生費	974億2,947万円	340億1,597万円
土木費	609億150万円	192億5,373万円
公債費	395億9,300万円	178億4,776万円
総務費	285億9,668万円	100億5,098万円
衛生費	255億9,783万円	98億7,668万円
教育費	198億7,265万円	74億5,008万円
消防費	133億3,326万円	46億2,359万円
その他	142億2,838万円	52億1,215万円
合計	2,995億5,277万円	1,083億3,094万円

市債

建設事業などの財源のため長期的に借り入れる資金

特別会計

特定の事業を行う場合に、一般会計と区分して経理する会計

会計名	歳入決算額	歳出決算額
国民健康保険事業	823億1,087万円	782億8,010万円
介護保険事業	575億4,861万円	568億2,360万円
公債管理事業	409億7,057万円	409億7,057万円
競輪事業	186億5,360万円	182億9,175万円
後期高齢者医療事業	75億2,819万円	72億5,309万円
清掃工場発電事業	18億3,067万円	18億1,187万円
簡易水道事業	8億3,765万円	8億3,551万円
中央卸売市場事業	8億3,735万円	6億9,469万円
農業集落排水事業	5億4,560万円	5億4,400万円
母子・父子・寡婦福祉資金貸付金	4億3,748万円	3億8,231万円
駐車場事業	3億1,248万円	3億1,215万円
介護保険サービス	5,839万円	5,820万円
土地区画整理清算金	424万円	405万円
電気事業経営記念基金	343万円	333万円
合計	2,118億7,913万円	2,062億6,522万円

特別会計

会計名	予算額	執行率	
		収入	支出
国民健康保険事業	857億9,044万円	43.6%	41.5%
介護保険事業	597億5,700万円	39.2%	40.4%
公債管理事業	508億4,300万円	35.2%	35.1%
競輪事業	144億4,200万円	22.1%	19.6%
後期高齢者医療事業	75億4,240万円	34.7%	18.6%
中央卸売市場事業	12億6,700万円	48.1%	36.5%
簡易水道事業	10億6,395万円	35.6%	21.8%
清掃工場発電事業	9億7,100万円	42.3%	10.8%
母子・父子・寡婦福祉資金貸付金	3億9,730万円	41.0%	46.8%
駐車場事業	3億2,980万円	36.3%	34.1%
農業集落排水事業	2億5,400万円	33.5%	36.0%
介護保険サービス	5,830万円	52.0%	50.6%
土地区画整理清算金	640万円	22.0%	0.0%
電気事業経営記念基金	420万円	1116.2%	9.5%
合計	2,227億2,679万円	38.8%	37.3%

市の財産

※道水路・漁港敷を除く

公営企業会計

民間企業と同じような経営をしている会計

<公有財産>

土地…6,326億9,362万円(31,097,713.25㎡)
建物…4,372億4,265万円(2,556,782.69㎡)
有価証券…4億283万円
その他(出資金等)…4,051億9,174万円

<物品>

車両(681台ほか)…91億1,349万円

<債権>

…67億3,057万円

<基金>

積立資金(現金40件)…610億9,293万円
(有価証券1件)…23億7,039万円
定額資金(3件)…19億2,899万円

<建設仮勘定>

…145億9,395万円

●合計…1兆5,713億6,116万円

会計名	収入	支出
病院事業	収益的 324億5,366万円	323億4,322万円
事業	資本的 11億963万円	31億3,879万円
水道事業	収益的 98億9,544万円	96億1,712万円
事業	資本的 25億7,978万円	68億7,097万円
下水道事業	収益的 223億5,602万円	202億5,959万円
事業	資本的 120億7,551万円	177億9,979万円
合計	804億7,004万円	900億2,948万円

資本的収支の不足額は損益勘定留保資金等で補てんしました。決算額は消費税を除いた数字です。
※収益的とは企業の経営活動に伴う一事業年度の収益とそれに対応する費用のこと。
※資本的とは企業の将来の経営活動に備えて行う建設改良及び建設改良に係る企業債償還金等の支出とその財源となる収入のこと。

公営企業会計

会計名	予算額	執行率	
		収入	支出
病院事業	収益的 314億700万円	49.2%	39.7%
事業	資本的 12億3,575万円	0.8%	23.0%
水道事業	収益的 106億8,000万円	46.9%	24.3%
事業	資本的 62億7,991万円	0.0%	13.2%
下水道事業	収益的 225億4,400万円	52.1%	17.0%
事業	資本的 182億264万円	5.4%	28.4%

※不足額は損益勘定留保資金等で補てんしました。なお、予算額等は消費税込みの数字です。



※予算、決算など財政事情にかかる情報は、市HPに掲載しています。