

令和元年度

静岡市の連結財務書類

- 貸借対照表
- 行政コスト計算書
- 純資産変動計算書
- 資金収支計算書

令和3年3月



【 目 次 】

(項 目)	(頁)
I. はじめに	… 1
II. 財務書類について	… 1
1. 地方公会計制度	… 1
2. 「改訂モデル」から「統一的な基準」への変更	… 1
(1) 特徴	… 1
(2) 対象資産の範囲の変更	… 2
(3) 固定資産の評価基準の変更	… 2
(4) その他の主な変更	… 2
3. 公会計情報の活用	… 3
4. 財務書類作成の基礎条件	… 4
5. 連結財務書類 4 表とは	… 5
III. 連結財務書類	… 6
1. 連結財務書類の概要	… 6
2. 貸借対照表	… 7
(1) 本年度貸借対照表の状況	… 7
(2) 市民一人あたりの貸借対照表	… 9
(3) 将来世代負担比率	… 9
3. 行政コスト計算書	… 11
(1) 本年度行政コスト計算書の状況	… 11
(2) 市民一人あたりの行政コスト計算書	… 12
4. 純資産変動計算書	… 13
(1) 本年度純資産変動計算書の状況	… 13
(2) 純資産比率	… 14
5. 資金収支計算書	… 15
(1) 本年度資金収支計算書の状況	… 15
IV. 今後の対応・取組	… 17
V. その他資料	… 18
1. 全体貸借対照表	… 18
2. 全体行政コスト計算書	… 19
3. 全体純資産変動計算書	… 20
4. 全体資金収支計算書	… 21
5. 連結貸借対照表	… 22

(項 目)	(頁)
6. 連結行政コスト計算書	…23
7. 連結純資産変動計算書	…24
8. 財務書類作成に係る会計等の範囲	…25
9. 本市の財務書類作成経緯	…27
10. 耐用年数表	…28

I. はじめに

地方公共団体の会計では、予算の適正かつ確実な執行に資する単式簿記・現金主義会計が採用されていますが、資産や借金（負債）などの状況（ストック情報）、現金の移動を伴わない減価償却費や引当金等のコスト情報の不足が指摘されていました。

そこで、財政の透明性を高め、説明責任をより適切に図る観点から、単式簿記による現金主義会計では把握できない情報（ストック情報（資産・負債）や見えにくいコスト情報（減価償却費等））を住民や議会等に提供するため、複式簿記・発生主義会計に基づく統一的な基準による財務書類を導入しています。

II. 財務書類について

1. 地方公会計制度

地方公会計制度では、これまで「新地方公会計制度研究会報告書」等に示す「地方公共団体財務書類作成にかかる基準モデル」（以下「基準モデル」という。）「地方公共団体財務書類にかかる総務省方式改訂モデル」（以下「改訂モデル」という。）を活用し、公会計の整備推進に取り組むことが求められていました。

本市では、平成20年度決算から「改訂モデル」による財務書類の作成、公表を行ってきました。

このような中、財務書類の作成方式には、「改訂モデル」「基準モデル」のほか「東京都方式」など、複数の方式が混在し、自治体間の比較が難しい等の課題もあったため、平成27年1月の「統一的な基準による地方公会計の整備促進について（総務省通知）」により、全ての地方公共団体に対して、原則として平成27年度から平成29年度までの3年間で「統一的な基準」による財務書類の作成をするよう要請があったところです。

本市もこの要請を受け、平成28年度決算から「統一的な基準」に基づく財務書類を作成しています。

2. 「改訂モデル」から「統一的な基準」への変更

(1) 特徴

「統一的な基準」では、以下の特徴があります。

項 目	従 前	統一的な基準
複式簿記の導入	総務省方式改訂モデルでは決算統計データを活用して財務書類を作成	発生都度（日々）又は期末一括で複式仕訳をすることで財務書類を作成（本市は期末一括仕訳）
固定資産台帳の整備	総務省方式改訂モデルでは固定資産台帳の整備がされていない（公有財産台帳により管理し、取得価額、耐用年数等はない）	固定資産台帳を整備することで個々の資産の取得価額、耐用年数を管理でき、公共施設等のマネジメントにも活用可能（固定資産台帳を整備し、道路などの有形資産の計上及び再評価により資産が増加）
比較可能性の確保	基準モデルや総務省方式改訂モデル、その他の方式といった複数の方式が存在（自治体間の比較が困難）	統一的な基準による財務書類を作成することで自治体間での比較が可能

(2) 対象資産の範囲の変更

公有財産台帳は、建物、土地及び備品等を中心に計上していましたが、固定資産台帳は、道路などのインフラ資産を含め、すべての固定資産を計上しています。

(3) 固定資産の評価基準の変更

【土地】

固定資産のうち、道路などの土地について、「改訂モデル」では取得原価で資産計上していましたが、「統一的な基準」では、取得原価で資産計上しますが、昭和59年度以前に取得したものや、昭和60年度以降の取得であっても取得原価が不明なものについては、再調達原価で計上します。また、無償で移管を受けた道路、河川及び水路の敷地の簿価は原則として備忘価額1円で計上します。

※再調達原価とは、対象の不動産を仮にもう一度建築・造成した場合にかかる費用

【建物・工作物等】

一般会計等の建物や道路、公園などの工作物等について、「改訂モデル」では取得原価を基に減価償却を行ってきましたが、「統一的な基準」では、原則として取得原価ですが、昭和59年以前に建設された建物は、再調達原価で再評価し、減価償却を行います。

(4) その他の主な変更

- ・財務書類の作成において4表方式と3表方式（行政コスト計算書と純資産変動計算書を結合）の選択制導入（本市は4表方式を採用）
 - ⇒行政コスト計算書及び純資産変動計算書は、別々の計算書としても、結合した計算書としても、行財政の効率化を目指す際に不可欠な情報を提供可能
- ・貸借対照表における区分や勘定科目等の見直し（有形固定資産の目的別区分→土地、建物、工作物など）
 - ⇒地方公共団体は、一般的に固定資産や固定負債の占める割合が大きいため、固定性配列法が採用され、国の財務書類等の基準では資産の種類ごとに区分
- ・行政コスト計算書における臨時損失・臨時利益の区分追加
 - ⇒経常的な行政コストと臨時的に生じた損失・利益を区分
- ・純資産変動計算書の内訳の簡略化（固定資産台帳の財源情報を任意に）
 - ⇒過去に取得した資産に関する正確な財源情報の収集の困難性、及び事務負担の軽減を考慮
- ・資金収支計算書において、従前の経常的収支・資本的収支・財務的収支の区分を、業務活動収支・投資活動収支・財務活動収支に変更
 - ⇒区分ごとの支出と財源の対応関係の表示から活動区分別の表示に変更 など

3. 公会計情報の活用

貸借対照表等の財務書類については、これまで基準モデルや総務省方式改訂モデル等により、ほとんどの自治体で作成されていましたが、財務書類を予算編成や行政評価等に積極的に活用している自治体は一部に限られている現状です。

このような状況の中、今後統一的な基準による財務書類等を、予算編成や行政評価等に積極的に活用していくことが期待されていることから、本市においても以下の基本方針のもと、財務書類の基礎データである公会計情報の積極的な活用を図っていきます。

【基本方針】

- 現在の歳入歳出決算では把握しにくい、ストック情報・コスト情報を補い、新たな切り口により課題を見つけ出す。
- 公会計情報を行財政改革やアセットマネジメントに活かすなど、様々な活用方策を検討し、課題を解決していく。

(1) 行財政改革への活用

公会計制度の各データを検証し、行政サービスに係るコストを市民に分かりやすく示すとともに、コストの経年比較などを行い、今後の財政運営に活用していきます。

(2) アセットマネジメントへの活用

高度経済成長期等に集中整備した公共施設の保全・更新需要が増大する中、公会計データを参考に、計画的なマネジメントを推進する。

①基本データの統一

「施設カルテ」の基本データと公会計情報(財務及び固定資産データ)の統一を図る。
⇒客観性、信頼性の確保

(3) 積極的な情報公開

本市の財政状況を検証・分析するほか、自治体間比較を行うことで行財政運営に係る課題等を見直すことができる。

①わかりやすい資料の作成

公会計情報を活用して、わかりやすい財務書類やIR資料を作成し市民や投資家に情報開示する。
⇒財政状況の見える化促進

4. 財務書類作成の基礎条件

本市では、統一的な基準に基づき、以下の条件で作成しています。

(1) 連結の範囲

① 普通会計

一般会計と特別会計のうち公営事業会計を除いた会計を統合して一つの会計としてまとめたもので、地方財政統計上統一的に用いられている会計区分です。

② 公営事業会計（公営企業会計、その他公営事業会計）

地方財政法等の規定により、一般会計とは別に特別会計を設けて経理を行う公営企業や事業に係る会計です。

③ 一部事務組合・広域連合

広域行政のうち現在の地方公共団体の区域を変更しないで、一部の行政サービスについて複数の地方公共団体が連携・共同して行う組織です。

④ 外郭団体（市の出資法人）

地方公共団体の出資により設立された法人で、地方公共団体からの出資比率が 50% 以上、又は出資比率が 25% 以上で地方公共団体が業務運営に主導的な立場を確保している法人（補助金交付や事務事業委託などを行っている団体）です。

なお、全体及び連結財務諸表の範囲並びに外郭団体については、8. 財務書類作成に係る会計等の範囲（25ページ）をご覧ください。

(2) 対象年度

令和元年度（作成基準日：令和2年3月31日）

なお、出納整理期間（令和2年4月1日～令和2年5月31日）における出納については、基準日までに終了したものとして取り扱います。

(3) 基準

連結の際には、連結範囲のすべての団体の数値を合算しますが、連結内部での取引（出資金など）については相殺による調整（相殺消去）を行っています。

(4) その他

本資料中の数値は、原則として計数ごとに四捨五入で表示しており、各表中の数値とその内訳の合計値とは一致しない場合があります。また、減数又は負数は「△」で表示しています。

人口は、各年度末の住民基本台帳人口（外国人含む）により算定しており、令和元年度末：696,367人、平成30年度末：699,946人を使用しています。

5. 連結財務書類4表とは

連結財務書類には次の4種類があり、下図のとおり相関関係があります。

○連結貸借対照表

貸借対照表は、年度末の時点で、市及び関係団体が所有している資産（土地・建物）にどのようなものがあり、その資産をどんなお金（財源）で取得したかを金額で表しているものです。

○連結行政コスト計算書

行政コスト計算書は、市民サービスを提供するために使った費用（コスト）と、その対価として得た使用料などの収益がどの程度かを表します。

○連結純資産変動計算書

純資産変動計算書は、「貸借対照表」の「純資産」について、1年間でどのように増減したかを表します。

「純資産」は、資産形成のために現在までの世代が負担してきたもので、具体的には、市税などの税収等や資産を取得するため国や県から歳入した補助金など返済の必要がない実質的な資産です。

○連結資金収支計算書

資金収支計算書は、1年間のすべての行政活動にかかるお金（資金）の出入り（収支）を、「業務活動収支」、「投資活動収支」、「財務活動収支」に分けて表しているものです。なお、事務負担等に配慮して国のマニュアルで作成しないことも許容されているため、本市では作成していません。

連結貸借対照表

資産 (現在保有している財産)	負債 (将来世代の負担)
1 固定資産 (市民や関係団体が所有する行政サービスを提供するために必要な資産(土地・建物など)や他団体への出資金、貸付金、今後の財政運営に必要な基金など)	1 固定負債 (負債のうち、1年を超えて支払期限が到来するもので、資産を取得するために借入れた地方債や市職員の退職手当引当金など)
2 流動資産 (現金や預金など)	2 流動負債 (負債のうち、1年以内に支払期限が到来するもので、地方債や市職員の賞与等引当金など)
うち現金預金	純資産 (現在までの世代の負担)

連結行政コスト計算書

経常費用(資産形成に結びつかない経常的なコスト) 業務費用 ・人にかかるコスト(人件費、退職手当など) ・物にかかるコスト (行政サービスに必要な物品購入、減価償却など) ・その他にかかるコスト(地方債の利子など) 移転費用 (保険・福祉サービスなどの提供に係る給付金、他団体への補助金など)
経常収益(行政サービスの直接的な対価)
純経常行政コスト
臨時損失(災害復旧事業費、資産徐売却損など)
臨時利益(資産売却益)
純行政コスト(市税等の財源が賄うべきコスト)

連結資金収支計算書

業務活動収支 (日常の行政活動にかかる資金収支)
+
投資活動収支 (投資・出資、基金の積立て等にかかる資金収支)
+
財務活動収支 (地方債の発行・償還等にかかる資金収支)
本年度資金収支額 ① 前年度末資金残高 ② 本年度末資金残高 ③(①+②) 本年度末歳計外現金残高 ④
本年度末現金預金残高 ⑤(③+④)

連結純資産変動計算書

前年度末純資産残高
純行政コスト
財源(税収等、国県等補助金)
+
固定資産等の変動
+
資産評価替等
本年度末純資産残高

Ⅲ. 連結財務書類

1. 連結財務書類の概要

資産:2兆3,682億円 負債:9,274億円 純資産:1兆4,408億円 経常行政コスト:4,657億円
 純資産比率:60.8% 将来世代負担比率:21.1%

市民一人当たりの資産 340万円 負債 133万円

※『貸借対照表』の数値を、令和2年3月31日現在の住民基本台帳人口 696,367人(外国人を含む)で除して算出

【貸借対照表の見方】

- ・次世代に引き継ぐ資産額⇒2兆3,682億円
- ・次世代の負担となる借金残高⇒9,274億円

【行政コスト計算書の見方】

- ・1年間の経常的な行政サービスにかかったコスト⇒4,671億円
- ・受益者負担により賄われたコスト⇒934億円

連結貸借対照表

資産	負債
2兆3,682億円	9,274億円
1 固定資産	1 固定負債
2兆2,892億円	8,390億円
2 流動資産	2 流動負債
790億円	884億円
	純資産
うち現金預金 491億円	1兆4,408億円

連結行政コスト計算書

経常費用	5,591億円
業務費用	2,503億円
・人にかかるコスト	1,013億円
・物にかかるコスト	1,265億円
・その他にかかるコスト	225億円
移転費用(移転支出的コスト)	3,088億円
経常収益	934億円
純経常行政コスト	4,657億円
臨時損失	16億円
臨時利益	2億円
純行政コスト	4,671億円

連結資金収支計算書

作成省略

連結純資産変動計算書

前年度末純資産残高	1兆4,378億円
純行政コスト	4,671億円
財源	4,588億円
資産評価差額	△9億円
無償償還換等	122億円
本年度末純資産残高	1兆4,408億円

【純資産変動計算書の見方】

- ・純資産の変動額⇒30億円

2. 貸借対照表

(1) 本年度貸借対照表の状況

本年度における連結区分の資産合計は2兆3,682億円（前年度比+93億円）、負債合計は9,274億円（前年度比+63億円）で、その結果、純資産合計は、1兆4,408億円（前年度比+30億円）となりました。

(借方)				(貸方)				(単位：億円)
科目(借方)	一般会計等	全体	連結	科目(貸方)	一般会計等	全体	連結	
固定資産	17,941	22,815	22,892	固定負債	4,997	8,322	8,390	
有形固定資産	16,860	21,888	22,033	地方債	4,277	6,100	6,112	
事業用資産	6,853	7,189	7,311	退職手当引当金	591	632	685	
インフラ資産	9,921	14,154	14,154	その他	129	1,590	1,593	
物品	86	545	568	流動負債	588	815	884	
無形固定資産	54	56	58	1年以内償還地方債	494	632	667	
投資その他の資産	1,027	871	801	賞与等引当金	59	66	72	
流動資産	276	626	790	その他	35	117	145	
現金預金	100	396	491	負債合計	5,585	9,137	9,274	
基金	154	154	154	純資産	12,632	14,304	14,408	
その他	22	76	145					
資産合計	18,217	23,441	23,682					

① 資産の部

ア 「事業用資産」は、インフラ資産以外の資産（庁舎や学校など）で構成されています。

イ 「インフラ資産」は、道路や河川、港湾、公園、防災施設の様にシステムまたはネットワークの一部であること、性質が特殊で代替的利用や移動ができないなどの特徴を有する資産で構成されています。

ウ 「無形固定資産」は、ソフトウェアや地役権等の無体財産で構成されています。

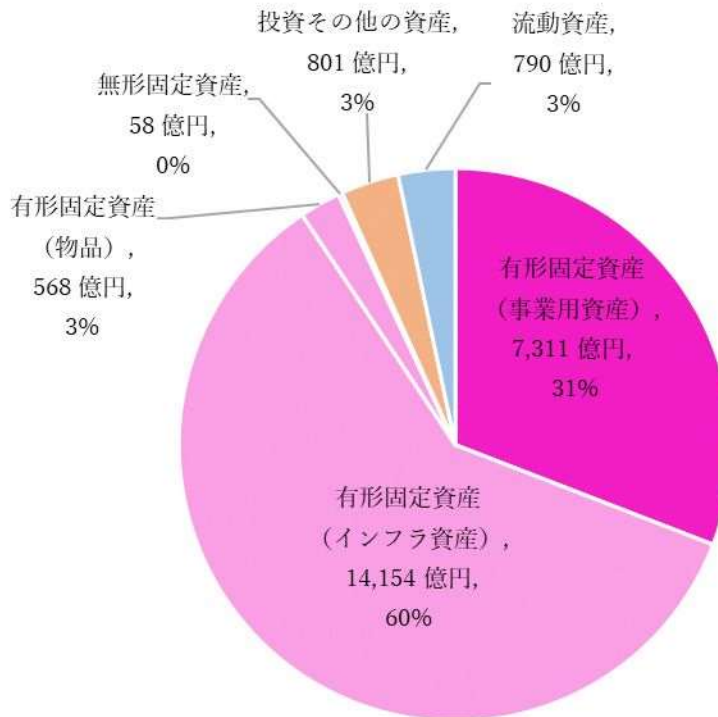
エ 「投資その他の資産」は、外郭団体等に対する出資金や基金などで構成されています。

オ 「流動資産」は、現金預金や税等の未収金などの債権で構成されています。

② 負債の部

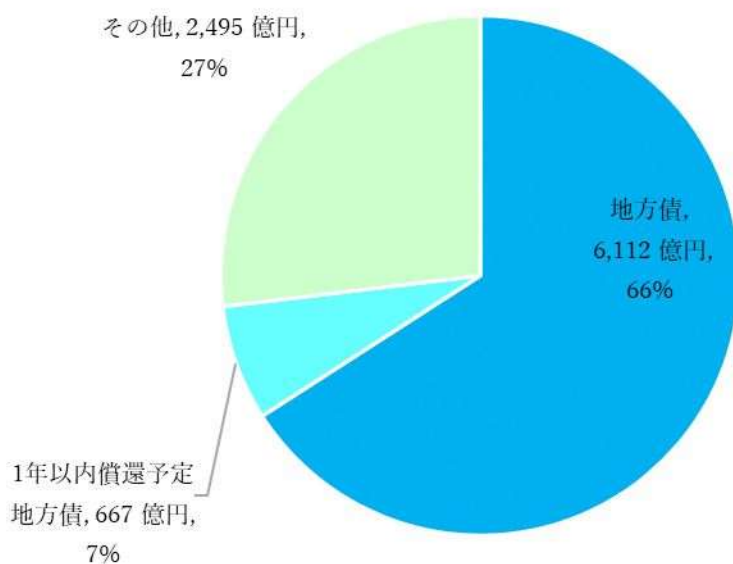
ア 「固定負債」は、地方債や未払金のうち、翌年度に支払う額を除いたものや退職手当引当金などで構成されています。

イ 「流動負債」は、地方債や未払金のうち、翌年度に支払う額や賞与引当金などで構成されています。



資産の構成

学校、庁舎、文化施設、清掃施設、公営住宅などの事業用資産(31%)と道路などのインフラ資産(60%)を合わせると全体の91%となります。



負債の構成

負債の約73%を、市債(地方債及び1年以内償還地方債)が占めています。

(2) 市民一人あたりの貸借対照表

連結貸借対照表を市民一人あたりに換算すると、資産合計は340万、負債合計は133万2千円、純資産合計は206万8千円となりました。

(単位：万円)

資産	一般会計等	全体	連結	負債・純資産	一般会計等	全体	連結
固定資産	257.6	327.6	328.7	固定負債	71.8	119.5	120.5
				流動負債	8.4	11.7	12.7
流動資産	4.0	9.0	11.3	負債合計	80.2	131.2	133.2
資産合計	261.6	336.6	340.0	純資産合計	181.4	205.4	206.8

(3) 将来世代負担比率

将来世代負担比率とは、社会資本の整備の結果を示す固定資産合計に対する負債の割合で、将来世代の負債の負担割合を表します。この比率が小さいほど将来世代の負担が少なくなります。

(単位：億円)

項目	一般会計等	全体	連結
有形・無形固定資産合計 (A)	16,914	21,944	22,091
地方債 ※1 (B)	2,658	4,619	4,666
将来世代負担比率 (B) / (A)	15.7 (%)	21.0 (%)	21.1 (%)

※1 臨時財政対策債などの固定資産等の整備の財源とならないものを除く。

3. 行政コスト計算書

(1) 本年度行政コスト計算書の状況

本年度における連結区分の経常費用は 5,591 億円（前年度比+22 億円）、経常収益は 934 億円（前年度比△23 億円）で、その結果、純行政コストは 4,671 億円（前年度比+53 億円）となりました。

（単位：億円）

科 目	一般会計等	全体	連結	科 目	一般会計等	全体	連結
① 経常費用	2,770	4,444	5,591	② 経常収益	165	643	934
業務費用	1,567	2,169	2,503	使用料及び手数料	84	362	570
人件費	754	864	1,013	その他	81	281	364
物件費等	766	1,108	1,265	③ 臨時利益	1	2	2
その他の業務費用	47	197	225	純行政コスト	2,620	3,816	4,671
移転費用	1,203	2,275	3,088				
④ 臨時損失	16	17	16				

①経常費用

- ア 「人件費」は、人にかかるコストで、主に職員給与費、賞与等引当金繰入額、退職手当引当金繰入額で構成されています。
- イ 「物件費等」は、物にかかるコストで、主に物件費、維持補修費、減価償却費で構成されています。
- ウ 「その他の業務費用」は、主に支払利息、徴収不能引当金繰入額で構成されています。
- エ 「移転費用」は、保険・福祉サービスなどの提供に係る給付金、他団体への補助金など移転支的コストで、主に補助金等、社会保障給付、他会計への繰出金で構成されています。

②経常収益

- ア 「使用料及び手数料」は、公共施設の利用等の使用料や証明書の発行手数料などで構成されています。
- イ 「その他」は、利子や財産収入などで構成されています。

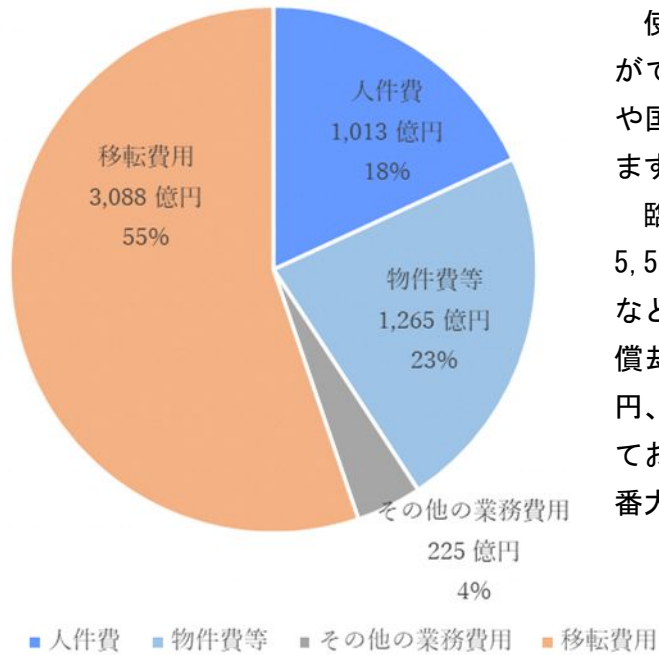
③臨時損失・臨時利益

- ア 「臨時損失」は、災害復旧事業費、資産除売却損などで構成されており、「統一的な基準」より新たに設けられた区分です。
- イ 「臨時利益」は、資産売却益などで構成されており、「統一的な基準」より新たに設けられた区分です。

行政コストの構成

使用料及び手数料などで賄うことができない純行政コストは、税金等や国県補助金など財源を充当しています。

臨時的な要素を除いた経常費用5,591億円の内訳は、社会保障給付などの移転費用が3,088億円、減価償却費を含む物件費等が1,265億円、人件費が1,013億円などとなっており、移転費用が全体の55%で一番大きな割合を占めています。



(2) 市民一人あたりの行政コスト計算書

経常費用と臨時損失を合わせ市民一人あたりに換算すると、合計は80万4千円となり、そこから経常収益と臨時利益の合計を控除した純行政コストは67万円となりました。

(単位：万円)

項目	一般会計等	全体	連結	項目	一般会計等	全体	連結
経常費用	39.8	63.8	80.2	経常収益	2.4	9.2	13.4
業務費用	22.5	31.1	35.9	使用料及び手数料	1.2	5.2	8.2
人件費	10.8	12.4	14.5	その他	1.2	4.0	5.2
物件費等	11.0	15.9	18.2	臨時利益	0.0	0.0	0.0
その他の業務費用	0.7	2.8	3.2	純行政コスト	37.6	54.8	67.0
移転費用	17.3	32.7	44.3				
臨時損失	0.2	0.2	0.2				

4. 純資産変動計算書

(1) 本年度純資産変動計算書の状況

本年度における連結区分の前年度末純資産残高 1 兆 4,378 億円（前年度比+71 億円）は、「純行政コスト」が 4,671 億円（前年度比+53 億円）に対し、地方税や国庫支出金などの「財源」が 4,588 億円（前年度比△90 億円）であるため、「本年度純資産変動額」が 30 億円の増加となり、本年度末純資産残高は 1 兆 4,408 億円（前年度比 +30 億円）となりました。

（単位：億円）

科目	一般会計等	全体	連結
前年度末純資産残高 ①	12,282	14,232	14,378
1. 純行政コスト	△2,620	△3,816	△4,671
2. 財源	2,558	3,737	4,588
税収等	1,873	2,323	2,808
国県等補助金	685	1,414	1,780
3. 本年度差額（1+2）	△62	△79	△83
4. 固定資産等の変動（内部変動）	—	—	—
5. 資産評価差額	△9	△9	△9
6. 無償所管換等	421	160	119
7. 比例連結割合変更に伴う差額	—	—	3
本年度純資産変動額② （3+4+5+6+7）	350	72	30
本年度末純資産残高（①+②）	12,632	14,304	14,408

- ① 「純行政コスト」は、行政コスト計算書の収支差額である純行政コストと連動します。
- ② 「財源」は、地方税、地方交付税及び地方譲与税等の税収等と国県等補助金で構成されます。
- ③ 「固定資産等の変動」は、有形固定資産等の増加と有形固定資産等の減少などで構成されます。
- ア 有形固定資産等の増加は、有形固定資産等の形成による保有資産の増加または形成のために支出した金額で構成されます。
- イ 有形固定資産等の減少は、有形固定資産等の減価償却費相当額及び除売却による減少額などで構成されます。
- ④ 「無償所管換等」は、無償で譲渡または取得した固定資産の評価額等で構成されます。

(2) 純資産比率

負債・純資産合計に対する純資産の割合を純資産比率と言います。この割合が高いほど負債が少なく、財政状態が健全であると言えます。地方公共団体では一般的に60%程度が標準とされています。

(単位：億円)

項 目	一般会計等	全体	連結
負債・純資産合計 (A)	18,217	23,441	23,682
純資産合計 (B)	12,632	14,304	14,408
純資産比率 (B/A)	69.3(%)	61.0(%)	60.8(%)

5. 資金収支計算書

(1) 本年度資金収支計算書の状況

日常の行政活動の収支にあたる「業務活動収支」は前年度に比べ39億円減少し、投資等の収支にあたる「投資活動収支」は前年度に比べ33億円の減少となりました。また、「財務活動収支」は前年度に比べ16億円の増加となり、その結果、本年度末資金残高は376億円となり、前年度に比べ4億円の増加となりました。

なお、連結資金収支計算書は作成を省略しているため、上記は全体資金収支計算書の説明となっています。

(単位：億円)

科 目	一般会計等	全体	連結
業務支出 A	2,512	4,022	省略
業務収入 B	2,638	4,255	
臨時支出 D	13	13	
臨時収入 E	-	-	
1 業務活動収支 F (B-A+E-D)	113	220	
投資活動支出 G	371	522	
投資活動収入 H	206	273	
2 投資活動収支 I (H-G)	△165	△249	
財務活動支出 J	539	681	
財務活動収入 K	590	714	
3 財務活動収支 L (K-J)	51	33	
本年度資金収支 M (F+I+L)	△1	4	
前年度末資金残高 N	82	372	
本年度末資金残高 (M+N)	81	376	

① 業務活動収支（日常の行政活動にかかる資金収支）

ア 「業務支出」は、「業務費用支出」と「移転費用支出」から構成されます。

- ・ 「業務費用支出」は、人件費、物件費及び支払利息に係る支出などから構成されます。
- ・ 「移転費用支出」は、補助金、社会保障給付及び他会計への繰出しに係る支出などから構成されます。

イ 「業務収入」は、税金等の収入、国県等補助金収入、使用料及び手数料収入などから構成されます。国県等補助金収入は、国県等補助金のうち、業務支出の財源に充当した収入をいいます。

ウ 「臨時支出」は、災害復旧事業費に係る支出などで構成されます。

② 投資活動収支（投資、出資、基金の積立等にかかる資金収支）

ア 「投資活動支出」は、「公共施設等整備費支出」、「基金積立金支出」、「投資及び出資金支出」などから構成されます。

・「公共施設等整備費支出」は、有形固定資産等の形成に係る支出をいいます。

イ 「投資活動収入」は、「国県等補助金収入」、「基金取崩収入」、「貸付金元金回収収入」などから構成されます。国県等補助金収入は、国県等補助金のうち、投資活動支出の財源に充当した収入をいいます。

③ 財務活動収支（地方債の発行、償還等にかかる資金収支）

ア 「財務活動支出」は、地方債に係る元本償還などの支出をいいます。

イ 「財務活動収入」は、地方債発行による収入などをいいます。

IV. 今後の対応・取組

連結財務書類（令和元年度）を踏まえ、引き続き各会計の健全な財政運営に努めていきます。

今後の主な対応策や取組内容は次のとおりです。

（１）健全な財政運営を目指して

公営企業会計における市債残高は減となったものの、普通会計における市債残高は、臨時財政対策債の発行などにより残高が増加していることから、市債発行額の抑制・発行時期の平準化や償還期間の多様化など、市債残高の適正な管理に取り組んでいきます。

一方、普通会計やその他公営事業会計においては、後年度に実施する事業に充てるための基金が減となりました。このため、基金の積立や効率的な基金運用に努め、利用可能な基金等の活用に取り組んでいきます。

（２）社会保障給付の抑制を目指して

普通会計における生活保護費や、国民健康保険事業会計及び介護保険事業会計などの特別会計等における社会保障給付が増大していることから、引き続き、雇用拡大、就労促進、保健予防及び健康づくりなどに積極的に取り組んでいきます。

（３）外郭団体の自立的な経営の実現を目指して

平成28年度より静岡市立静岡病院が地方独立行政法人へ移行しました。

今後も引き続き外郭団体の経営状況を適宜把握し、事業面・経営面に関する指導、助言を行っていきます。

1. 全体貸借対照表

(令和2年3月31日現在)

自治体名: 静岡市

会計: 全体会計

(単位: 千円)

科目名	金額	科目名	金額
【資産の部】		【負債の部】	
固定資産	2,281,579,964	固定負債	832,165,747
有形固定資産	2,188,859,593	地方債等	610,001,272
事業用資産	718,930,365	長期未払金	4,685
土地	506,233,297	退職手当引当金	63,172,316
土地減損損失累計額	-	損失補償等引当金	1,925,397
立木竹	8,553,907	その他	157,062,077
立木竹減損損失累計額	-	流動負債	81,515,143
建物	481,579,384	1年内償還予定地方債等	63,225,570
建物減価償却累計額	△ 297,686,443	未払金	7,680,326
建物減損損失累計額	-	未払費用	-
工作物	47,101,545	前受金	-
工作物減価償却累計額	△ 27,401,124	前受収益	-
工作物減損損失累計額	-	賞与等引当金	6,590,968
船舶	-	預り金	2,130,131
船舶減価償却累計額	-	その他	1,888,148
船舶減損損失累計額	-	負債合計	913,680,890
浮標等	119,066	【純資産の部】	
浮標等減価償却累計額	△ 28,547	固定資産等形成分	2,298,200,036
浮標等減損損失累計額	-	余剰分(不足分)	△ 867,727,576
航空機	1,237,232	他団体出資等分	-
航空機減価償却累計額	△ 1,222,863		
航空機減損損失累計額	-		
その他	10,843		
その他減価償却累計額	△ 630		
その他減損損失累計額	-		
建設仮勘定	434,696		
インフラ資産	1,415,437,803		
土地	780,429,715		
土地減損損失累計額	-		
建物	63,145,407		
建物減価償却累計額	△ 27,420,437		
建物減損損失累計額	-		
工作物	1,372,765,516		
工作物減価償却累計額	△ 800,260,373		
工作物減損損失累計額	-		
その他	94,287		
その他減価償却累計額	-		
その他減損損失累計額	-		
建設仮勘定	26,683,688		
物品	165,309,391		
物品減価償却累計額	△ 110,817,966		
物品減損損失累計額	-		
無形固定資産	5,629,260		
ソフトウェア	411,278		
その他	5,217,982		
投資その他の資産	87,091,112		
投資及び出資金	15,207,580		
有価証券	1,406,776		
出資金	13,800,804		
その他	-		
投資損失引当金	△ 3,667,012		
長期延滞債権	2,937,555		
長期貸付金	10,873,293		
基金	62,019,361		
減債基金	30,643,714		
その他	31,375,646		
その他	249,866		
徴収不能引当金	△ 529,531		
流動資産	62,573,386		
現金預金	39,553,690		
未収金	6,121,259		
短期貸付金	1,244,034		
基金	15,376,038		
財政調整基金	8,599,388		
減債基金	6,776,650		
棚卸資産	233,144		
その他	801,868		
徴収不能引当金	△ 756,648		
繰延資産	-	純資産合計	1,430,472,460
資産合計	2,344,153,350	負債及び純資産合計	2,344,153,350

2. 全体行政コスト計算書

自 平成31年4月1日

至 令和2年3月31日

自治体名: 静岡市

会計: 全体会計

(単位: 千円)

科目名	金額
経常費用	444,411,848
業務費用	216,906,213
人件費	86,416,098
職員給与費	67,083,988
賞与等引当金繰入額	6,429,482
退職手当引当金繰入額	5,578,946
その他	7,323,682
物件費等	110,758,431
物件費	58,896,250
維持補修費	8,827,437
減価償却費	43,034,744
その他	-
その他の業務費用	19,731,684
支払利息	6,361,379
徴収不能引当金繰入額	915,963
その他	12,454,342
移転費用	227,505,635
補助金等	159,640,915
社会保障給付	66,888,165
他会計への繰出金	115,800
その他	860,754
経常収益	64,353,260
使用料及び手数料	36,243,093
その他	28,110,166
純経常行政コスト	380,058,588
臨時損失	1,750,016
災害復旧事業費	1,292,775
資産除売却損	264,205
損失補償等引当金繰入額	3,417
その他	52,300
臨時利益	185,008
資産売却益	185,008
その他	-
純行政コスト	381,623,596

3. 全体純資産変動計算書

自 平成31年4月1日
至 令和2年3月31日

自治体名:静岡市

会計:全体会計

(単位:千円)

科目名	合計	固定資産等形成分	余剰分(不足分)	他団体出資等分
前年度末純資産残高	1,423,272,275	2,282,985,719	△ 859,713,444	-
純行政コスト(△)	△ 381,623,596		△ 381,623,596	-
財源	373,703,965		373,703,965	-
税金等	232,348,652		232,348,652	-
国県等補助金	141,355,314		141,355,314	-
本年度差額	△ 7,919,630		△ 7,919,630	-
固定資産等の変動(内部変動)		△ 5,250,963	5,250,963	
有形固定資産等の増加		40,256,690	△ 40,256,690	
有形固定資産等の減少		△ 43,715,761	43,715,761	
貸付金・基金等の増加		16,326,659	△ 16,326,659	
貸付金・基金等の減少		△ 18,118,550	18,118,550	
資産評価差額	△ 949,693	△ 949,693		
無償所管換等	47,894,727	47,894,727		
他団体出資等分の増加			-	-
他団体出資等分の減少			-	-
比例連結割合変更に伴う差額	-	-	-	-
その他	△ 31,825,219	△ 26,479,755	△ 5,345,464	
本年度純資産変動額	7,200,185	15,214,316	△ 8,014,131	-
本年度末純資産残高	1,430,472,460	2,298,200,036	△ 867,727,576	-

4. 全体資金収支計算書

自 平成31年4月1日
至 令和2年3月31日

自治体名: 静岡市

会計: 全体会計

(単位: 千円)

科目名	金額
【業務活動収支】	
業務支出	402,179,366
業務費用支出	174,673,732
人件費支出	88,052,604
物件費等支出	67,909,087
支払利息支出	6,361,379
その他の支出	12,350,662
移転費用支出	227,505,635
補助金等支出	159,640,915
社会保障給付支出	66,888,165
他会計への繰出支出	115,800
その他の支出	860,754
業務収入	425,486,351
税収等収入	228,245,979
国県等補助金収入	132,607,844
使用料及び手数料収入	36,170,547
その他の収入	28,461,982
臨時支出	1,292,775
災害復旧事業費支出	1,292,775
その他の支出	-
臨時収入	-
業務活動収支	22,014,210
【投資活動収支】	
投資活動支出	52,176,259
公共施設等整備費支出	38,892,627
基金積立金支出	12,158,678
投資及び出資金支出	199,328
貸付金支出	925,626
その他の支出	-
投資活動収入	27,280,404
国県等補助金収入	12,272,082
基金取崩収入	13,709,804
貸付金元金回収収入	1,270,957
資産売却収入	3,913
その他の収入	23,648
投資活動収支	△ 24,895,855
【財務活動収支】	
財務活動支出	68,078,443
地方債等償還支出	66,478,088
その他の支出	1,600,355
財務活動収入	71,356,300
地方債等発行収入	71,356,300
その他の収入	-
財務活動収支	3,277,857
本年度資金収支額	396,212
前年度末資金残高	37,230,887
比例連結割合変更に伴う差額	-
本年度末資金残高	37,627,099
前年度末歳計外現金残高	1,854,347
本年度歳計外現金増減額	72,244
本年度末歳計外現金残高	1,926,591
本年度末現金預金残高	39,553,690

5. 連結貸借対照表

(令和2年3月31日現在)

自治体名: 静岡市

会計: 連結会計

(単位: 千円)

科目名	金額	科目名	金額
【資産の部】		【負債の部】	
固定資産	2,289,242,164	固定負債	839,035,014
有形固定資産	2,203,335,077	地方債等	611,168,726
事業用資産	731,148,248	長期未払金	4,685
土地	510,003,602	退職手当引当金	68,509,933
土地減損損失累計額	-	損失補償等引当金	1,925,397
立木竹	8,553,907	その他	157,426,272
立木竹減損損失累計額	-	流動負債	88,375,177
建物	496,375,686	1年内償還予定地方債等	66,654,887
建物減価償却累計額	△ 304,103,709	未払金	9,942,343
建物減損損失累計額	-	未払費用	93,538
工作物	47,379,615	前受金	63,571
工作物減価償却累計額	△ 27,634,226	前受収益	861
工作物減損損失累計額	-	賞与等引当金	7,239,514
船舶	-	預り金	2,251,676
船舶減価償却累計額	-	その他	2,128,786
船舶減損損失累計額	-	負債合計	927,410,190
浮標等	119,066	【純資産の部】	
浮標等減価償却累計額	△ 28,547	固定資産等形成分	2,305,275,380
浮標等減損損失累計額	-	余剰分(不足分)	△ 866,453,914
航空機	1,237,232	他団体出資等分	1,979,115
航空機減価償却累計額	△ 1,222,863		
航空機減損損失累計額	-		
その他	14,639		
その他減価償却累計額	△ 630		
その他減損損失累計額	-		
建設仮勘定	454,474		
インフラ資産	1,415,437,803		
土地	780,429,715		
土地減損損失累計額	-		
建物	63,145,407		
建物減価償却累計額	△ 27,420,437		
建物減損損失累計額	-		
工作物	1,372,765,516		
工作物減価償却累計額	△ 800,260,373		
工作物減損損失累計額	-		
その他	94,287		
その他減価償却累計額	-		
その他減損損失累計額	-		
建設仮勘定	26,683,688		
物品	171,957,112		
物品減価償却累計額	△ 115,208,087		
物品減損損失累計額	-		
無形固定資産	5,788,430		
ソフトウェア	557,537		
その他	5,230,893		
投資その他の資産	80,118,657		
投資及び出資金	2,731,222		
有価証券	1,943,839		
出資金	787,383		
その他	-		
長期延滞債権	3,002,315		
長期貸付金	5,459,317		
基金	69,106,068		
減債基金	30,643,714		
その他	38,462,354		
その他	417,454		
徴収不能引当金	△ 597,719		
流動資産	78,965,944		
現金預金	49,093,003		
未収金	9,809,499		
短期貸付金	637,692		
基金	15,395,524		
財政調整基金	8,618,874		
減債基金	6,776,650		
棚卸資産	3,740,876		
その他	1,084,707		
徴収不能引当金	△ 795,357		
繰延資産	2,663	純資産合計	1,440,800,581
資産合計	2,368,210,771	負債及び純資産合計	2,368,210,771

6. 連結行政コスト計算書

自 平成31年4月1日

至 令和2年3月31日

自治体名: 静岡市

会計: 連結会計

(単位: 千円)

科目名	金額
経常費用	559,132,877
業務費用	250,294,461
人件費	101,288,377
職員給与費	76,850,291
賞与等引当金繰入額	7,029,849
退職手当引当金繰入額	6,046,090
その他	11,362,147
物件費等	126,489,337
物件費	71,584,090
維持補修費	9,528,966
減価償却費	44,848,965
その他	527,316
その他の業務費用	22,516,748
支払利息	6,394,752
徴収不能引当金繰入額	996,457
その他	15,125,539
移転費用	308,838,415
補助金等	157,543,233
社会保障給付	150,028,464
他会計への繰出金	115,800
その他	1,150,918
経常収益	93,431,719
使用料及び手数料	56,984,453
その他	36,447,267
純経常行政コスト	465,701,158
臨時損失	1,619,231
災害復旧事業費	1,292,775
資産除売却損	264,397
損失補償等引当金繰入額	3,417
その他	58,642
臨時利益	190,822
資産売却益	186,659
その他	4,163
純行政コスト	467,129,566

7. 連結純資産変動計算書

自 平成31年4月1日
至 令和2年3月31日

自治体名:静岡市

会計:連結会計

(単位:千円)

科目名	合計	固定資産等形成分	余剰分(不足分)	他団体出資等分
前年度末純資産残高	1,437,820,030	2,294,010,204	△ 858,255,016	2,064,840
純行政コスト(△)	△ 467,129,566		△ 467,043,841	△ 85,725
財源	458,836,773		458,755,003	81,770
税金等	280,856,836		280,853,959	2,877
国県等補助金	177,979,937		177,901,044	78,893
本年度差額	△ 8,292,793		△ 8,288,837	△ 3,955
固定資産等の変動(内部変動)		△ 5,417,258	5,417,258	
有形固定資産等の増加		42,417,590	△ 42,417,590	
有形固定資産等の減少		△ 45,935,758	45,935,758	
貸付金・基金等の増加		16,835,344	△ 16,835,344	
貸付金・基金等の減少		△ 18,734,435	18,734,435	
資産評価差額	△ 949,693	△ 949,693		
無償所管換等	47,894,727	47,894,727		
他団体出資等分の増加			81,771	△ 81,771
他団体出資等分の減少			-	-
比例連結割合変更に伴う差額	317,529	△ 306	317,834	-
その他	△ 35,989,219	△ 30,262,295	△ 5,726,924	
本年度純資産変動額	2,980,551	11,265,176	△ 8,198,898	1,885,867
本年度末純資産残高	1,440,800,581	2,305,275,380	△ 866,453,914	1,979,115

8. 財務書類作成に係る会計等の範囲

「全体」及び「連結」の範囲は、下記表のとおりです。

※簡易水道事業会計は、地方公営企業法の適用に向けた移行作業中のため対象外としています。

区 分			会 計 名	
静岡市 静岡市 全体	一般 会計		一般会計	
			一般会計等(普通会計) 財務諸表	電気事業経営記念基金会計 土地区画整理清算基金会計 母子・父子・寡婦福祉資金貸付基金会計 公債管理事業会計 静岡市立静岡病院事業債管理事業会計
	特別 会計	公 営 事 業 会 計	公営企業会計	病院事業会計 水道事業会計 下水道事業会計
			収益事業会計	競輪事業会計
		その他会計	国民健康保険事業会計 農業集落排水事業会計 駐車場事業会計 介護保険事業会計 介護保険サービス会計 中央卸売市場事業会計 後期高齢者医療事業会計	
		一部事務組合・広域連合	共立蒲原総合病院組合 静岡県後期高齢者医療広域連合 静岡地方税滞納整理機構	
		外 郭 団 体	静岡市土地開発公社 (公財)静岡市まちづくり公社 (公財)静岡市文化振興財団 (公財)静岡市体育協会 (一財)静岡市動物園協会 (財)静岡市環境公社 (公財)静岡市勤労者福祉サービスセンター (公財)静岡産業振興協会 (株)駿府楽市 (社福)静岡市しみず社会福祉事業団 (地独)静岡市立静岡病院	

外 郭 団 体

令和 2 年 3 月 31 日現在

No	団 体 名	資本金等 (千円)	市出資額 (千円)	出資 割合 (%)	実施事業等
1	静岡市土地開発公社	20,000	20,000	100.0	公共用地の先行取得、駐車場事業など
2	(公財) 静岡市まちづくり 公社	386,300	386,300	100.0	公の施設の管理運営、まちづくり支援事業 など
3	(公財) 静岡市文化振興 財団	225,000	225,000	100.0	市民文化会館、生涯学習センター等の 管理運営など
4	(公財) 静岡市体育協会	467,964	300,000	64.1	体育館等のスポーツ施設の管理運営など
5	(一財) 静岡市動物園協会	10,000	5,000	50.0	動物園関係事業の共催、動物愛護運動、 教育普及事業など
6	(一財) 静岡市環境公社	5,000	5,000	100.0	ごみの収集事業、し尿・浄化槽事業、 環境保全事業など
7	(公財) 静岡市勤労者福祉 サービスセンター	100,000	100,000	100.0	中小企業勤労者等の余暇活動・健康維持増進 事業など
8	(公財) 静岡産業振興協会	11,006,023	7,050,000	64.1	ツインメッセ静岡、産学交流センター等の 管理運営など
9	(株) 駿府楽市	50,000	25,500	51.0	駿府楽市、駿府匠宿の管理運営など
10	(社福) 静岡市しみず 社会福祉事業団	3,000	3,000	100.0	地区社会福祉協議会の育成強化、 福祉教育等の地域福祉活動など
11	(地独) 静岡市立静岡病院	4,919,484	4,919,484	100.0	病院事業

9. 本市の財務書類作成経緯

【平成 11 年度決算 ～ 平成 19 年度決算】

「地方公共団体の総合的な財政分析に関する調査研究会報告書」（平成 12 年 3 月旧自治省）に基づく貸借対照表（バランスシート）を作成

【平成 12 年度決算 ～ 平成 19 年度決算】

同行政コスト計算書を作成

【平成 20 年度決算 ～ 平成 27 年度決算】

「地方公共団体における行政改革の更なる推進のための指針」（平成 18 年 8 月総務省）により、平成 21 年度までに地方公共団体の公会計の整備の推進に取り組むこととされたことを受け、「総務省方式改訂モデル」による、「貸借対照表」、「行政コスト計算書」、「純資産変動計算書」及び「資金収支計算書」の財務 4 表を作成

【平成 28 年度決算 ～ 】

「統一的な基準による地方公会計マニュアル」（平成 27 年 1 月総務省）により、「貸借対照表」、「行政コスト計算書」、「純資産変動計算書」及び「資金収支計算書」の財務 4 表を作成

10. 耐用年数表

主な工作物の耐用年数表

耐用年数		耐用年数省令における耐用年数	
主な分類	耐用年数	主な資産	耐用年数
道路（林道・農道を含む）	50	道路改良 舗装道路（アスファルト敷） 舗装道路（コンクリート敷）	60 10 15
治水	48	河川 ダム 砂防 流路工	40 80 50 40
都市公園	-	園路広場（アスファルト敷） 植栽（緑化施設） 管理施設	10 20 50
農業	-	道路改良 舗装道路（アスファルト敷） 舗装道路（コンクリート敷） ダム	60 10 15 80
治山	-	治山ダム 流路工	50 40
漁業	-	岸壁、浅橋、堤防、防波堤	50
港湾	-	岸壁、浅橋、堤防、防波堤 道路改良 舗装道路（アスファルト敷） 舗装道路（コンクリート敷）	50 60 10 15
航空（空港）	-	滑走路等 格納庫、荷扱所、送受信所、 停車場	15 38
海岸	-	堤防、防波堤	50

主な建物の耐用年数表

番号	用途名称	A	B	C	D	E	F	G	H	I	J	K	L
		鉄骨鉄筋 コンクリート	鉄筋 コンクリート	鉄骨 コンクリート	無筋 コンクリート	コンクリート ブロック	れんが [※] 造	プレストレス コンクリート	プレキャスト コンクリート	土蔵造	鉄骨造	軽量 鉄骨造	木造
1	庁舎	50	50	38	41	41	41	50	50	22	38	30	24
2	事務所	50	50	38	41	41	41	50	50	22	38	30	24
3	倉庫・物置	38	38	31	34	34	34	38	38	14	31	24	15
4	自転車置場・置場	38	38	31	34	34	34	38	38	14	31	24	15
5	書庫	50	50	38	41	41	41	50	50	22	38	30	24
6	車庫	38	38	31	34	34	34	38	38	15	31	25	17
7	食堂・調理室	41	41	31	38	38	38	41	41	19	31	25	20
8	陳列所・展示室	50	50	38	41	41	41	50	50	22	38	30	24
9	校舎・園舎	47	47	34	38	38	38	47	47	20	34	27	22
10	講堂	47	47	34	38	38	38	47	47	20	34	27	22
11	給食室	41	41	31	38	38	38	41	41	19	31	25	20
12	体育館	47	47	34	38	38	38	47	47	20	34	27	22
13	集会所・会議室	47	47	34	38	38	38	47	47	20	34	27	22
14	公民館	50	50	38	41	41	41	50	50	22	38	30	24
15	保健室・医療室・衛生室	50	50	38	41	41	41	50	50	22	38	30	24
16	脱衣所・更衣室	47	47	34	38	38	38	47	47	20	34	27	22
17	保育室・育児室	47	47	34	38	38	38	47	47	20	34	27	22
18	案内所	50	50	38	41	41	41	50	50	22	38	30	24
19	寮舎・宿舎	47	47	34	38	38	38	47	47	20	34	27	22
20	洗場・水飲場	38	38	31	34	34	34	38	38	14	31	24	15
21	浴場・風呂場	47	47	34	38	38	38	47	47	20	34	27	22
22	便所	38	38	31	34	34	34	38	38	14	31	24	15
23	教習所・養成所・研修所	38	38	31	34	34	34	38	38	14	31	24	15
24	温室	38	38	31	34	34	34	38	38	14	31	24	15
25	小屋・畜舎	38	38	31	34	34	34	38	38	15	31	25	17
26	火葬場	50	50	38	41	41	41	50	50	22	38	30	24
27	葬祭所・斎場	50	50	38	41	41	41	50	50	22	38	30	24
28	墓安室・死体安置所	50	50	38	41	41	41	50	50	22	38	30	24
29	焼却場	38	38	31	34	34	34	38	38	14	31	24	15
30	塵芥集積所	38	38	31	34	34	34	38	38	14	31	24	15
31	処理場・加工場	38	38	31	34	34	34	38	38	14	31	24	15
32	監視所・観察所	50	50	38	41	41	41	50	50	22	38	30	24
33	滅菌室	38	38	31	34	34	34	38	38	14	31	24	15
34	濾過室	38	38	31	34	34	34	38	38	14	31	24	15
35	計量器室	38	38	31	34	34	34	38	38	14	31	24	15
36	ポンプ室	38	38	31	34	34	34	38	38	14	31	24	15
37	ボイラー室	38	38	31	34	34	34	38	38	14	31	24	15
38	配電室・電気室	38	38	31	34	34	34	38	38	14	31	24	15
39	住宅	47	47	34	38	38	38	47	47	20	34	27	22
40	住宅附属建物	47	47	34	38	38	38	47	47	20	34	27	22