

平成 29 年度

静岡市の連結財務書類

- 貸借対照表
- 行政コスト計算書
- 純資産変動計算書
- 資金収支計算書

令和元年 6 月



# 【 目 次 】

| (項 目)                          | (頁)  |
|--------------------------------|------|
| I. はじめに                        | … 1  |
| II. 財務書類について                   | … 1  |
| 1. 地方公会計制度                     | … 1  |
| 2. 「改訂モデル」から「統一的な基準」への変更       | … 1  |
| (1) 特徴                         | … 1  |
| (2) 対象資産の範囲の変更                 | … 2  |
| (3) 固定資産の評価基準の変更               | … 2  |
| (4) その他の主な変更                   | … 2  |
| 3. 公会計情報の活用                    | … 3  |
| 4. 財務書類作成の基礎条件                 | … 4  |
| 5. 連結財務書類 4 表とは                | … 5  |
| III. 連結財務書類                    | … 6  |
| 1. 連結財務書類の概要                   | … 6  |
| 2. 貸借対照表                       | … 7  |
| (1) 本年度貸借対照表の状況                | … 7  |
| (2) 市民一人あたりの貸借対照表              | … 9  |
| (3) 将来世代負担比率                   | … 9  |
| 3. 行政コスト計算書                    | … 10 |
| (1) 本年度行政コスト計算書の状況             | … 10 |
| (2) 市民一人あたりの行政コスト計算書           | … 11 |
| (3) 行政コスト対税収等比率                | … 12 |
| 4. 純資産変動計算書                    | … 13 |
| (1) 本年度純資産変動計算書の状況             | … 13 |
| (2) 純資産比率                      | … 14 |
| 5. 資金収支計算書                     | … 15 |
| (1) 本年度資金収支計算書の状況              | … 15 |
| IV. 今後の対応・取組                   | … 17 |
| V. 資料                          | … 18 |
| 1. 全体貸借対照表（平成 30 年 3 月 31 日現在） | … 18 |
| 2. 全体行政コスト計算書                  | … 19 |
| 3. 全体純資産変動計算書                  | … 20 |
| 4. 全体資金収支計算書                   | … 21 |
| 5. 連結貸借対照表（平成 30 年 3 月 31 日現在） | … 22 |

| (項 目)              | (頁) |
|--------------------|-----|
| 6. 連結行政コスト計算書      | …23 |
| 7. 連結純資産変動計算書      | …24 |
| 8. 財務書類作成に係る会計等の範囲 | …25 |
| 9. 本市の財務書類作成経緯     | …27 |
| 10. 耐用年数表          | …28 |

## I. はじめに

地方公共団体の会計では、予算の適正かつ確実な執行に資する単式簿記・現金主義会計が採用されていますが、資産や借金（負債）などの状況（ストック情報）、現金の移動を伴わない減価償却費や引当金等のコスト情報の不足が指摘されていました。

そこで、財政の透明性を高め、説明責任をより適切に図る観点から、単式簿記による現金主義会計では把握できない情報（ストック情報（資産・負債）や見えにくいコスト情報（減価償却費等））を住民や議会等に提供するため、複式簿記・発生主義会計に基づく統一的な基準による財務書類を導入しています。

## II. 財務書類について

### 1. 地方公会計制度

地方公会計制度では、これまで「新地方公会計制度研究会報告書」等に示す「地方公共団体財務書類作成にかかる基準モデル」（以下「基準モデル」という。）「地方公共団体財務書類にかかる総務省方式改訂モデル」（以下「改訂モデル」という。）を活用し、公会計の整備推進に取り組むことが求められていました。

本市では、平成20年度決算から「改訂モデル」による財務書類の作成、公表を行ってきました。

このような中、財務書類の作成方式には、「改訂モデル」「基準モデル」のほか「東京都方式」など、複数の方式が混在し、自治体間の比較が難しい等の課題もあったため、平成27年1月の「統一的な基準による地方公会計の整備促進について（総務省通知）」により、全ての地方公共団体に対して、原則として平成27年度から平成29年度までの3年間で「統一的な基準」による財務書類の作成をするよう要請があったところです。

本市もこの要請を受け、平成28年度決算から「統一的な基準」に基づく財務書類を作成しています。

### 2. 「改訂モデル」から「統一的な基準」への変更

#### (1) 特徴

「統一的な基準」では、以下の特徴があります。

| 項 目       | 従 前  | 統一的な基準   |
|-----------|--|--|
| 複式簿記の導入   | 総務省方式改訂モデルでは決算統計データを活用して財務書類を作成                          | 発生都度（日々）又は期末一括で複式仕訳をすることで財務書類を作成（本市は期末一括仕訳）  |
| 固定資産台帳の整備 | 総務省方式改訂モデルでは固定資産台帳の整備がされていない（公有財産台帳により管理し、取得価額、耐用年数等はない） | 固定資産台帳を整備することで個々の資産の取得価額、耐用年数を管理でき、公共施設等のマネジメントにも活用可能（固定資産台帳を整備し、道路などのいづろ資産の計上及び再評価により資産が増加） |
| 比較可能性の確保  | 基準モデルや総務省方式改訂モデル、その他の方式といった複数の方式が存在（自治体間の比較が困難）          | 統一的な基準による財務書類を作成することで自治体間での比較が可能   |



### 3. 公会計情報の活用

貸借対照表等の財務書類については、これまで基準モデルや総務省方式改訂モデル等により、ほとんどの自治体で作成されていましたが、財務書類を予算編成や行政評価等に積極的に活用している自治体は一部に限られている現状です。

このような状況の中、今後統一的な基準による財務書類等を、予算編成や行政評価等に積極的に活用していくことが期待されていることから、本市においても以下の基本方針のもと、財務書類の基礎データである公会計情報の積極的な活用を図っていきます。

#### 【基本方針】

- 現在の歳入歳出決算では把握しにくい、ストック情報・コスト情報を補い、新たな切り口により課題を見つけ出す。
- 公会計情報を行財政改革やアセットマネジメントに活かすなど、様々な活用方策を検討し、課題を解決していく。

#### (1) 行財政改革への活用

公会計情報から得られる指標を、行財政改革の見直しや評価の項目に加えることで、フルコスト情報に基づくより精緻な評価を実施する。

##### ①施策ごとに適切な財政指標を追加

総合計画における施策評価の項目に、利用者1人あたりのコストなど各施策にふさわしい公会計に基づく財政指標を追加する。⇒より多面的な評価が可能

##### ②受益者負担の見直し

使用料や手数料等を見直すとともに、市民に対する説明資料として活用する。  
⇒受益と負担の明確化、行政サービスの公平性

#### (2) アセットマネジメントへの活用

高度経済成長期等に集中整備した公共施設の保全・更新需要が増大する中、公会計データを参考に、計画的なマネジメントを推進する。

##### ①基本データの統一

「施設カルテ」の固定資産データと公会計情報(固定資産データ)の統一を図る。  
⇒客観性、信頼性の確保

#### (3) 積極的な情報公開

本市の財政状況を検証・分析するほか、自治体間比較を行うことで行財政運営に係る課題等を見直すことができる。

##### ①財政状況の検証・分析・自治体間比較

公会計制度の各種財政指標を検証・分析するほか、類似団体と比較することで、本市の強み・弱みを明らかにし、財政運営に反映する。

⇒財政のマネジメント強化

##### ②わかりやすい資料の作成

公会計情報を活用して、わかりやすい財務書類やIR資料を作成し市民や投資家に情報開示する。  
⇒財政状況の見える化促進

#### 4. 財務書類作成の基礎条件

本市では、統一的な基準に基づき、以下の条件で作成しています。

##### (1) 連結の範囲

###### ① 普通会計

一般会計と特別会計のうち公営事業会計を除いた会計を統合して一つの会計としてまとめたもので、地方財政統計上統一的に用いられている会計区分です。

###### ② 公営事業会計（公営企業会計、その他公営事業会計）

地方財政法等の規定により、一般会計とは別に特別会計を設けて経理を行う公営企業や事業に係る会計です。

###### ③ 一部事務組合・広域連合

広域行政のうち現在の地方公共団体の区域を変更しないで、一部の行政サービスについて複数の地方公共団体が連携・共同して行う組織です。

###### ④ 外郭団体（市の出資法人）

地方公共団体の出資により設立された法人で、地方公共団体からの出資比率が 50%以上、又は出資比率が 25%以上で地方公共団体が業務運営に主導的な立場を確保している法人（補助金交付や事務事業委託などを行っている団体）です。

なお、全体及び連結財務諸表の範囲並びに外郭団体については、8. 財務書類作成に係る会計等の範囲（25～26ページ）をご覧ください。

##### (2) 対象年度

平成29年度（作成基準日：平成30年3月31日）

なお、出納整理期間（平成30年4月1日～平成30年5月31日）における出納については、基準日までに終了したものとして取り扱います。

##### (3) 基準

連結の際には、連結範囲のすべての団体の数値を合算しますが、連結内部での取引（出資金など）については相殺による調整（相殺消去）を行っています。

##### (4) その他

本資料中の数値は、原則として計数ごとに四捨五入で表示しており、各表中の数値とその内訳の合計値とは一致しない場合があります。また、減数又は負数は「△」で表示しています。

人口は、各年度末の住民基本台帳人口（外国人含む）により算定しており、平成29年度末：704,043人、平成28年度末：707,173人を使用しています。

## 5. 連結財務書類4表とは

連結財務書類には次の4種類があり、下図のとおり相関関係があります。

### ○連結貸借対照表

貸借対照表は、年度末の時点で、市及び関係団体が所有している資産（土地・建物）にどのようなものがあり、その資産をどんなお金（財源）で取得したかを金額で表しているものです。

### ○連結行政コスト計算書

行政コスト計算書は、市民サービスを提供するために使った費用（コスト）と、その対価として得た使用料などの収益がどの程度かを表します。

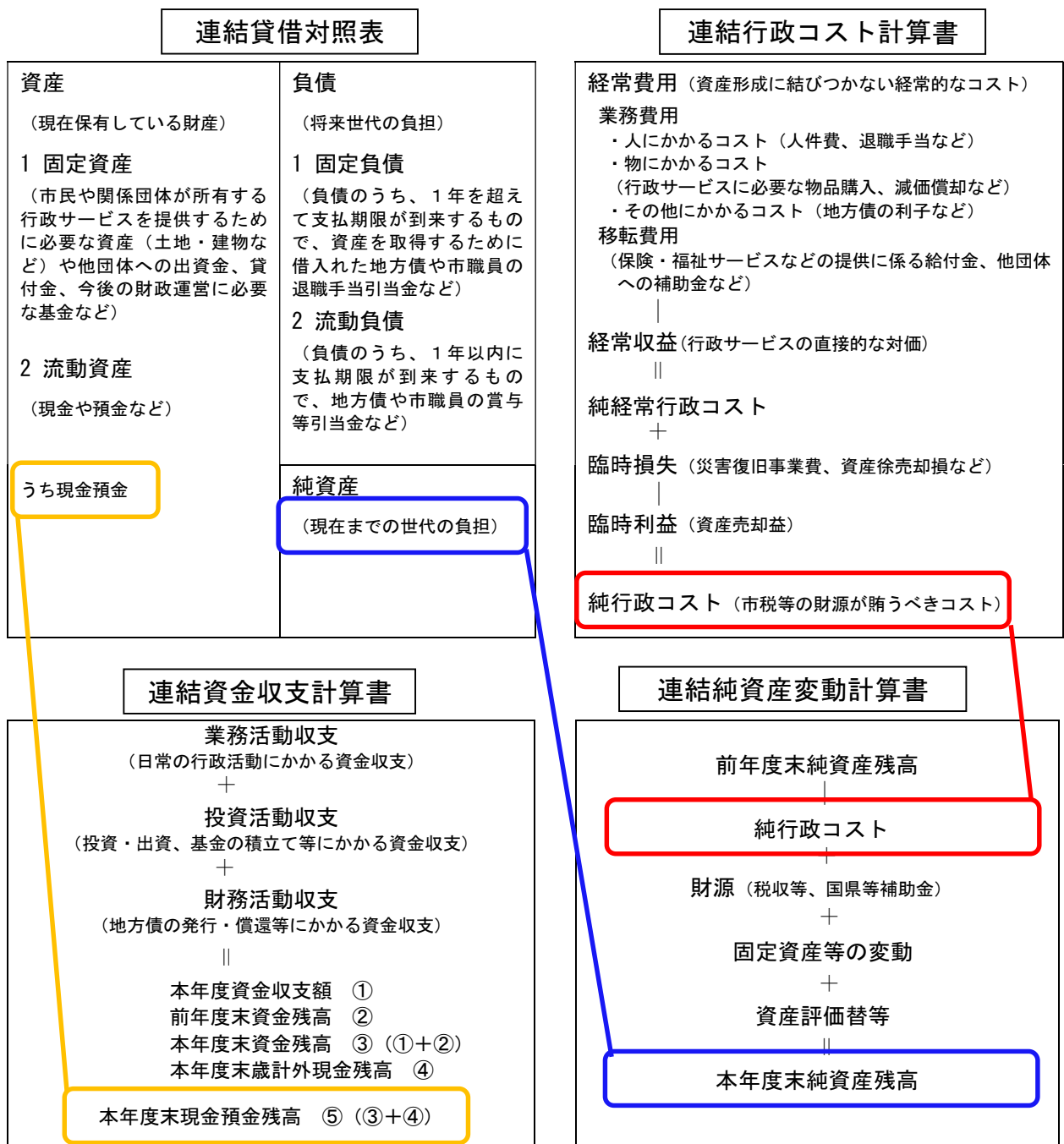
### ○連結純資産変動計算書

純資産変動計算書は、「貸借対照表」の「純資産」について、1年間でどのように増減したかを表します。

「純資産」は、資産形成のために現在までの世代が負担してきたもので、具体的には、市税などの税収等や資産を取得するため国や県から歳入した補助金など返済の必要がない実質的な資産です。

### ○連結資金収支計算書

資金収支計算書は、1年間のすべての行政活動にかかるお金（資金）の出入り（収支）を、「業務活動収支」、「投資活動収支」、「財務活動収支」に分けて表しているものです。なお、事務負担等に配慮して国のマニュアルで作成しないことも許容されているため、本市では作成していません。





### Ⅲ. 連結財務書類

#### 1. 連結財務書類の概要

資産:2兆3,675億円 負債:9,368億円 純資産:1兆4,307億円 経常行政コスト:6,145億円  
 純資産比率:60.4% 将来世代負担比率:22.1%

**市民一人当たりの資産 336万円 負債 133万円**

※『貸借対照表』の数値を、平成30年3月31日現在の住民基本台帳人口 704,043人(外国人を含む)で除して算出

#### 【貸借対照表の見方】

- ・次世代に引き継ぐ資産額⇒2兆3,675億円
- ・次世代の負担となる借金残高⇒9,368億円

#### 【行政コスト計算書の見方】

- ・1年間の経常的な行政サービスにかかったコスト⇒6,145億円
- ・受益者負担により賄われたコスト⇒905億円

#### 連結貸借対照表

|              |           |
|--------------|-----------|
| 資産           | 負債        |
| 2兆3,675億円    | 9,368億円   |
| 1 固定資産       | 1 固定負債    |
| 2兆2,881億円    | 8,473億円   |
| 2 流動資産       | 2 流動負債    |
| 794億円        | 894億円     |
|              | 純資産       |
| うち現金預金 502億円 | 1兆4,307億円 |

#### 連結行政コスト計算書

|                |         |
|----------------|---------|
| 経常費用           | 6,145億円 |
| 業務費用           | 2,701億円 |
| ・人にかかるコスト      | 1,286億円 |
| ・物にかかるコスト      | 1,152億円 |
| ・その他にかかるコスト    | 263億円   |
| 移転費用(移転支出的コスト) | 3,444億円 |
| 経常収益           | 905億円   |
| 純経常行政コスト       | 5,240億円 |
| 臨時損失           | 9億円     |
| 臨時利益           | 5億円     |
| 純行政コスト         | 5,244億円 |

#### 連結資金収支計算書

作成省略

#### 連結純資産変動計算書

|           |           |
|-----------|-----------|
| 前年度末純資産残高 | 1兆4,424億円 |
| 純行政コスト    | 5,244億円   |
| 財源        | 5,129億円   |
| 固定資産等の変動等 | △2億円      |
| 資産評価替等    | 0億円       |
| 本年度末純資産残高 | 1兆4,307億円 |

#### 【純資産変動計算書の見方】

- ・純資産の変動額⇒△117億円

## 2. 貸借対照表

### (1) 本年度貸借対照表の状況

本年度における連結区分の資産合計は 2 兆 3,675 億円（前年度比+202 億円）、負債合計は 9,368 億円（前年度比+319 億円）で、その結果、純資産合計は、1 兆 4,307 億円（前年度比△117 億円）となりました。

| (借方)     |        |        |        | (貸方)      |        |        |        | (単位：億円) |
|----------|--------|--------|--------|-----------|--------|--------|--------|---------|
| 科目(借方)   | 一般会計等  | 全体     | 連結     | 科目(貸方)    | 一般会計等  | 全体     | 連結     |         |
| 固定資産     | 17,498 | 22,635 | 22,881 | 固定負債      | 4,922  | 8,337  | 8,473  |         |
| 有形固定資産   | 16,834 | 21,912 | 22,067 | 地方債       | 4,104  | 5,968  | 6,042  |         |
| 事業用資産    | 6,896  | 7,278  | 7,409  | 退職給付引当金   | 685    | 726    | 783    |         |
| インフラ資産   | 9,863  | 14,123 | 14,123 | その他       | 133    | 1,643  | 1,648  |         |
| 物品       | 75     | 511    | 535    | 流動負債      | 594    | 824    | 895    |         |
| 無形固定資産   | 5      | 7      | 9      | 1年以内償還地方債 | 492    | 633    | 671    |         |
| 投資その他の資産 | 659    | 716    | 805    | 未払金       | 10     | 84     | 105    |         |
| 流動資産     | 256    | 631    | 794    | 賞与等引当金    | 53     | 59     | 64     |         |
| 現金預金     | 101    | 412    | 502    | その他       | 39     | 48     | 55     |         |
| 基金       | 137    | 137    | 138    | 負債合計      | 5,516  | 9,161  | 9,368  |         |
| その他      | 18     | 82     | 154    | 純資産       |        |        |        |         |
| 資産合計     | 17,754 | 23,266 | 23,675 | 合計        | 12,238 | 14,105 | 14,307 |         |

#### ① 資産の部

ア 「事業用資産」は、インフラ資産以外の資産（庁舎や学校など）で構成されています。

イ 「インフラ資産」は、道路や河川、港湾、公園、防災施設の様にシステムまたはネットワークの一部であること、性質が特殊で代替的利用や移動ができないなどの特徴を有する資産で構成されています。

ウ 「無形固定資産」は、ソフトウェアや地役権等の無体財産で構成されています。

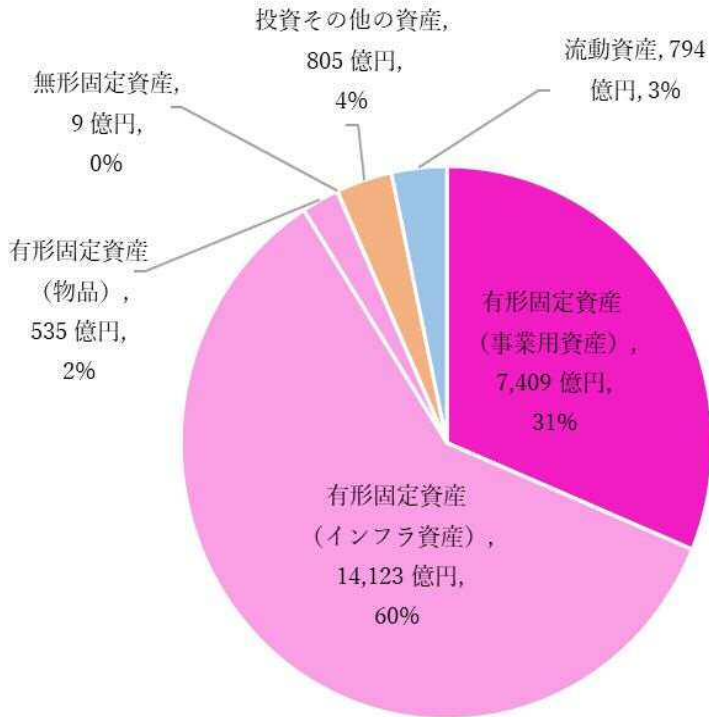
エ 「投資その他の資産」は、外郭団体等に対する出資金や基金などで構成されています。

オ 「流動資産」は、現金預金や税等の未収金などの債権で構成されています。

② **負債の部**

ア 「固定負債」は、地方債や未払金のうち、翌年度に支払う額を除いたものや退職手当引当金などで構成されています。

イ 「流動負債」は、地方債や未払金のうち、翌年度に支払う額や賞与引当金などで構成されています。



**資産の構成**

学校、庁舎、文化施設、清掃施設、公営住宅などの事業用資産（31%）と道路などのインフラ資産（60%）を合わせると全体の91%となります。



**負債の構成**

負債の約72%を、市債（地方債及び1年以内償還地方債）が占めています。

(2) 市民一人あたりの貸借対照表

連結貸借対照表を市民一人あたりに換算すると、資産合計は336万2千円、負債合計は133万円、純資産合計は203.2万円となりました。

(単位：万円)

| 資産   | 一般会計等 | 全体    | 連結    | 負債・純資産 | 一般会計等 | 全体    | 連結    |
|------|-------|-------|-------|--------|-------|-------|-------|
| 固定資産 | 248.5 | 321.5 | 325.0 | 固定負債   | 69.9  | 118.4 | 120.3 |
|      |       |       |       | 流動負債   | 8.4   | 11.7  | 12.7  |
| 流動資産 | 3.6   | 8.9   | 11.2  | 負債合計   | 78.3  | 130.1 | 133.0 |
| 資産合計 | 252.1 | 330.4 | 336.2 | 純資産合計  | 173.8 | 200.3 | 203.2 |

(3) 将来世代負担比率

将来世代負担比率とは、社会資本の整備の結果を示す固定資産合計に対する負債の割合で、将来世代の負債の負担割合を表します。この比率が小さいほど将来世代の負担が少なくなります。

(単位：億円)

| 項目                            | 一般会計等    | 全体       | 連結       |
|-------------------------------|----------|----------|----------|
| 固定資産合計 (A)                    | 17,498   | 22,635   | 22,881   |
| 地方債 ※1 (B)                    | 2,750    | 4,755    | 4,867    |
| 未払金 (物件の購入等) (C)              | 95       | 169      | 189      |
| 将来世代負担比率<br>{(B) + (C)} / (A) | 16.3 (%) | 21.8 (%) | 22.1 (%) |

※1 臨時財政対策債などの固定資産等の整備の財源とならないものを除く。

### 3. 行政コスト計算書

#### (1) 本年度行政コスト計算書の状況

本年度における連結区分の経常費用は 6,145 億円（前年度比+543 億円）、経常収益は 905 億円（前年度比△122 億円）で、その結果、純経常行政コストは 5,244 億円（前年度比 662 億円）となりました。

（単位：億円）

| 科 目      | 一般会計等 | 全体    | 連結    | 科 目      | 一般会計等 | 全体    | 連結    |
|----------|-------|-------|-------|----------|-------|-------|-------|
| ① 経常費用   | 2,935 | 5,030 | 6,145 | ② 経常収益   | 145   | 627   | 905   |
| 業務費用     | 1,769 | 2,380 | 2,701 | 使用料及び手数料 | 93    | 375   | 578   |
| 人件費      | 1,055 | 1,154 | 1,286 | その他      | 52    | 252   | 327   |
| 物件費等     | 652   | 994   | 1,152 | ③ 臨時利益   | 3     | 5     | 5     |
| その他の業務費用 | 62    | 232   | 263   | 純行政コスト   | 2,796 | 4,407 | 5,244 |
| 移転費用     | 1,166 | 2,650 | 3,444 |          |       |       |       |
| ④ 臨時損失   | 9     | 9     | 9     |          |       |       |       |

#### ①経常費用

- ア 「人件費」は、人にかかるコストで、主に職員給与費、賞与等引当金繰入額、退職手当引当金繰入額で構成されています。
- イ 「物件費等」は、物にかかるコストで、主に物件費、維持補修費、減価償却費で構成されています。
- ウ 「その他の業務費用」は、主に支払利息、徴収不能引当金繰入額で構成されています。
- エ 「移転費用」は、保険・福祉サービスなどの提供に係る給付金、他団体への補助金など移転支的コストで、主に補助金等、社会保障給付、他会計への繰出金で構成されています。

#### ②経常収益

- ア 「使用料及び手数料」は、公共施設の利用等の使用料や証明書の発行手数料などで構成されています。
- イ 「その他」は、利子や財産収入などで構成されています。

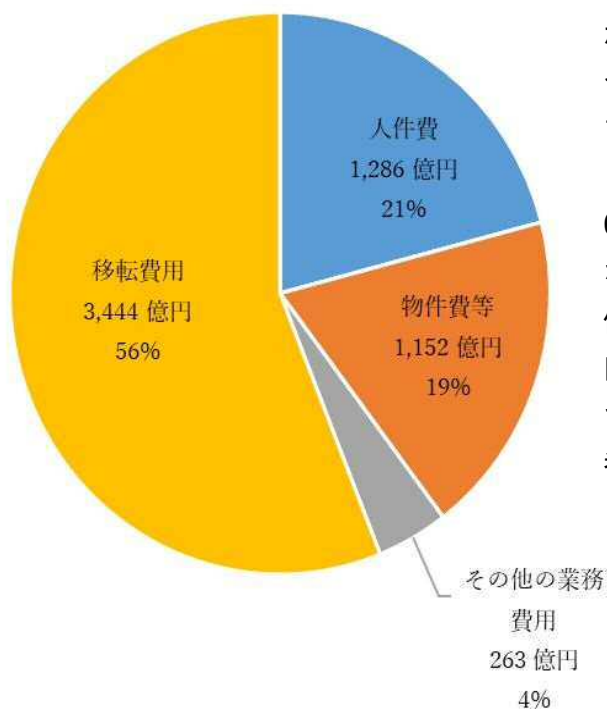
#### ③臨時損失・臨時利益

- ア 「臨時損失」は、災害復旧事業費、資産除売却損などで構成されており、「統一的な基準」より新たに設けられた区分です。
- イ 「臨時利益」は、資産売却益などで構成されており、「統一的な基準」より新たに設けられた区分です。

## 行政コストの構成

使用料及び手数料などで賄うことができない純行政コストは、税収等や国県補助金など財源を充当しています。

臨時的な要素を除いた経常費用6,145億円の内訳は、社会保障給付などの移転費用が3,444億円、減価償却費を含む物件費等が1,152億円、人件費が1,286億円などとなっており、移転費用が全体の56%で一番大きな割合を占めています。



## (2) 市民一人あたりの行政コスト計算書

経常費用と臨時損失を合わせ市民一人あたりに換算すると、合計は87万3千円となり、そこから経常収益と臨時利益の合計を控除した純行政コストは87万4千円となりました。

(単位：万円)

| 項目       | 一般会計等 | 全体   | 連結   | 項目       | 一般会計等 | 全体   | 連結   |
|----------|-------|------|------|----------|-------|------|------|
| 経常費用     | 41.7  | 71.4 | 87.2 | 経常収益     | 2.1   | 8.9  | 12.8 |
| 業務費用     | 25.1  | 33.8 | 38.3 | 使用料及び手数料 | 1.3   | 5.3  | 8.2  |
| 人件費      | 15.0  | 16.3 | 18.2 | その他      | 0.8   | 3.6  | 4.6  |
| 物件費等     | 9.2   | 14.1 | 16.3 | 臨時利益     | 0.0   | 0.0  | 0.0  |
| その他の業務費用 | 0.9   | 3.4  | 3.8  | 純行政コスト   | 39.7  | 62.6 | 74.5 |
| 移転費用     | 16.6  | 37.6 | 48.9 |          |       |      |      |
| 臨時損失     | 0.1   | 0.1  | 0.1  |          |       |      |      |

### (3) 行政コスト対税収等比率

税収等の一般財源等に対する純経常行政コストの割合をいいます。当該年度の税収等のうち、どの程度が資産形成の伴わない純経常行政コストに使われているかを示しています。

本年度の行政コスト対税収等比率は、102.2%となりました。

なお、この比率は100%に近づくほど資産形成の余裕度が低いことを表します。さらに100%を上回ると、過去から蓄積した資産が取り崩されたことを表します。

(単位：億円)

| 項 目                  | 一般会計等    | 全体       | 連結       |
|----------------------|----------|----------|----------|
| 税収等 (A)              | 2,530    | 4,203    | 5,129    |
| 純経常行政コスト (B)         | 2,790    | 4,403    | 5,240    |
| 行政コスト対税収等比率<br>(B/A) | 110.3(%) | 104.8(%) | 102.2(%) |

#### 4. 純資産変動計算書

##### (1) 本年度純資産変動計算書の状況

本年度における連結区分の前年度末純資産残高 1 兆 4,424 億円（前年度比+121 億円）は、「純行政コスト」が 5,244 億円（前年度比+662 億円）に対し、地方税や国庫支出金などの「財源」が 5,129 億円（前年度比+536 億円）であるため、「本年度純資産変動額」が 117 億円の減少となり、本年度末純資産残高は 1 兆 4,307 億円（前年度比△117 億円）となりました。

（単位：億円）

| 科目                  | 一般会計等  | 全体     | 連結     |
|---------------------|--------|--------|--------|
| 前年度末純資産残高 ①         | 12,497 | 14,312 | 14,424 |
| 1. 純行政コスト           | △2,796 | △4,407 | △5,244 |
| 2. 財源               | 2,530  | 4,203  | 5,129  |
| 税収等                 | 1,849  | 3,054  | 3,634  |
| 国県等補助金              | 681    | 1,149  | 1,495  |
| 3. 本年度差額（1+2）       | △266   | △204   | △115   |
| 4. 固定資産等の変動（内部変動）   | —      | —      | —      |
| 5. 無償所管換等           | 5      | 7      | 7      |
| 6. その他              | 2      | △10    | △9     |
| 本年度純資産変動額②（3+4+5+6） | △259   | △207   | △117   |
| 本年度末純資産残高（①+②）      | 12,238 | 14,105 | 14,307 |

- ① 「純行政コスト」は、行政コスト計算書の収支差額である純行政コストと連動します。
- ② 「財源」は、地方税、地方交付税及び地方譲与税等の税収等と国県等補助金で構成されます。
- ③ 「固定資産等の変動」は、有形固定資産等の増加と有形固定資産等の減少などで構成されます。
- ア 有形固定資産等の増加は、有形固定資産等の形成による保有資産の増加または形成のために支出した金額で構成されます。
- イ 有形固定資産等の減少は、有形固定資産等の減価償却費相当額及び除売却による減少額などで構成されます。
- ④ 「無償所管換等」は、無償で譲渡または取得した固定資産の評価額等で構成されます。



## (2) 純資産比率

負債・純資産合計に対する純資産の割合を純資産比率と言います。この割合が高いほど負債が少なく、財政状態が健全であると言えます。地方公共団体では一般的に60%程度が標準とされています。

(単位：億円)

| 項 目          | 一般会計等   | 全体      | 連結      |
|--------------|---------|---------|---------|
| 負債・純資産合計 (A) | 17,754  | 23,266  | 23,675  |
| 純資産合計 (B)    | 12,238  | 14,105  | 14,307  |
| 純資産比率 (B/A)  | 68.9(%) | 60.6(%) | 60.4(%) |

## 5. 資金収支計算書

### (1) 本年度資金収支計算書の状況

日常の行政活動の収支にあたる「業務活動収支」は前年度に比べ69億円減少し、投資等の収支にあたる「投資活動収支」は前年度に比べ70億円の増加となりました。また、「財務活動収支」は前年度に比べ15億円の増加となり、その結果、本年度末資金残高は378億円となり、前年度に比べ35億円の増加となりました。

なお、連結資金収支計算書は作成を省略しているため、上記は全体資金収支計算書の説明となっています。

(単位：億円)

| 科目                         | 一般会計等 | 全体    | 連結 |
|----------------------------|-------|-------|----|
| 業務支出 A                     | 2,789 | 4,712 | 省略 |
| 業務収入 B                     | 2,908 | 4,972 |    |
| 臨時支出 D                     | 0     | 1     |    |
| 臨時収入 E                     | 23    | 25    |    |
| 1 業務活動収支 F (B - A + E - D) | 142   | 284   |    |
| 投資活動支出 G                   | 428   | 556   |    |
| 投資活動収入 H                   | 236   | 271   |    |
| 2 投資活動収支 I (H - G)         | △192  | △285  |    |
| 財務活動支出 J                   | 538   | 680   |    |
| 財務活動収入 K                   | 600   | 716   |    |
| 3 財務活動収支 L (K - J)         | 62    | 36    |    |
| 本年度資金収支 M (F + I + L)      | 12    | 35    |    |
| 前年度末資金残高 N                 | 55    | 343   |    |
| 本年度末資金残高 (M + N)           | 67    | 378   |    |

#### ① 業務活動収支（日常の行政活動にかかる資金収支）

ア 「業務支出」は、「業務費用支出」と「移転費用支出」から構成されます。

- ・「業務費用支出」は、人件費、物件費及び支払利息に係る支出などから構成されます。
- ・「移転費用支出」は、補助金、社会保障給付及び他会計への繰出しに係る支出などから構成されます。

イ 「業務収入」は、税収等の収入、国県等補助金収入、使用料及び手数料収入などから構成されます。国県等補助金収入は、国県等補助金のうち、業務支出の財源に充当した収入をいいます。

ウ 「臨時支出」は、災害復旧事業費に係る支出などで構成されます。

② 投資活動収支（投資、出資、基金の積立等にかかる資金収支）

ア 「投資活動支出」は、「公共施設等整備費支出」、「基金積立金支出」、「投資及び出資金支出」などから構成されます。

・「公共施設等整備費支出」は、有形固定資産等の形成に係る支出をいいます。

イ 「投資活動収入」は、「国県等補助金収入」、「基金取崩収入」、「貸付金元金回収収入」などから構成されます。国県等補助金収入は、国県等補助金のうち、投資活動支出の財源に充当した収入をいいます。

③ 財務活動収支（地方債の発行、償還等にかかる資金収支）

ア 「財務活動支出」は、地方債に係る元本償還などの支出をいいます。

イ 「財務活動収入」は、地方債発行による収入などをいいます。

## IV. 今後の対応・取組

連結財務書類（平成29年度）を踏まえ、引き続き各会計の健全な財政運営に努めていきます。

今後の主な対応策や取組内容は次のとおりです。

### （1）健全な財政運営を目指して

公営企業会計における市債残高は減となったものの、普通会計における市債残高は、臨時財政対策債の発行などにより残高が増加していることから、市債発行額の抑制・発行時期の平準化や償還期間の多様化など、市債残高の適正な管理に取り組んでいきます。

一方、普通会計やその他公営事業会計においては、後年度に実施する事業に充てるための基金が減となりました。このため、基金の積立や効率的な基金運用に努め、利用可能な基金等の活用に取り組んでいきます。

### （2）社会保障給付の抑制を目指して

普通会計における生活保護費や、国民健康保険事業会計及び介護保険事業会計などの特別会計等における社会保障給付が増大していることから、引き続き、雇用拡大、就労促進、保健予防及び健康づくりなどに積極的に取り組んでいきます。

### （3）外郭団体の自立的な経営の実現を目指して

平成28年度より静岡市立静岡病院が地方独立行政法人へ移行しました。

今後も引き続き外郭団体の経営状況を適宜把握し、事業面・経営面に関する指導、助言を行っていきます。

V. 資料

全体貸借対照表  
(平成30年 3月31日現在)

(単位：千円)

| 科 目        | 金 額           | 科 目         | 金 額           |
|------------|---------------|-------------|---------------|
| 【資産の部】     |               | 【負債の部】      |               |
| 固定資産       | 2,263,452,714 | 固定負債        | 833,700,763   |
| 有形固定資産     | 2,191,180,343 | 地方債等        | 596,786,124   |
| 事業用資産      | 727,779,081   | 長期未払金       | 8,440,593     |
| 土地         | 504,702,258   | 退職手当引当金     | 72,565,776    |
| 立木竹        | 8,465,191     | 損失補償等引当金    | 2,158,286     |
| 建物         | 466,916,385   | その他         | 153,749,983   |
| 建物減価償却累計額  | △ 276,297,636 | 流動負債        | 82,381,789    |
| 工作物        | 45,559,002    | 1年内償還予定地方債等 | 63,327,776    |
| 工作物減価償却累計額 | △ 24,671,704  | 未払金         | 8,424,678     |
| 船舶         | -             | 未払費用        | 327,495       |
| 船舶減価償却累計額  | -             | 前受金         | -             |
| 浮標等        | 119,066       | 前受収益        | -             |
| 浮標等減価償却累計額 | △ 23,784      | 賞与等引当金      | 5,853,345     |
| 航空機        | 1,237,232     | 預り金         | 3,801,841     |
| 航空機減価償却累計額 | △ 1,088,377   | その他         | 646,654       |
| その他        | 778,393       | 負債合計        | 916,082,552   |
| その他減価償却累計額 | △ 281,609     | 【純資産の部】     |               |
| 建設仮勘定      | 2,364,664     | 固定資産等形成分    | 1,809,740,720 |
| インフラ資産     | 1,412,257,040 | 余剰分(不足分)    | △ 465,168,194 |
| 土地         | 778,826,897   | 他団体出資等分     | 65,976,282    |
| 建物         | 62,498,873    |             |               |
| 建物減価償却累計額  | △ 24,468,908  |             |               |
| 工作物        | 1,325,310,384 |             |               |
| 工作物減価償却累計額 | △ 755,807,883 |             |               |
| その他        | 94,287        |             |               |
| その他減価償却累計額 | -             |             |               |
| 建設仮勘定      | 25,803,391    |             |               |
| 物品         | 155,081,237   |             |               |
| 物品減価償却累計額  | △ 103,937,015 |             |               |
| 無形固定資産     | 705,622       |             |               |
| ソフトウェア     | 486,500       |             |               |
| その他        | 219,123       |             |               |
| 投資その他の資産   | 71,566,749    |             |               |
| 投資及び出資金    | 10,682,426    |             |               |
| 有価証券       | 1,001,706     |             |               |
| 出資金        | 9,680,720     |             |               |
| その他        | -             |             |               |
| 長期延滞債権     | 4,525,984     |             |               |
| 長期貸付金      | 5,965,019     |             |               |
| 基金         | 51,605,321    |             |               |
| 減債基金       | 27,073,465    |             |               |
| その他        | 24,531,857    |             |               |
| その他        | -             |             |               |
| 徴収不能引当金    | △ 1,212,001   |             |               |
| 流動資産       | 63,178,646    |             |               |
| 現金預金       | 41,168,384    |             |               |
| 未収金        | 6,705,080     |             |               |
| 短期貸付金      | 778,310       |             |               |
| 基金         | 13,748,405    |             |               |
| 財政調整基金     | 8,592,355     |             |               |
| 減債基金       | 5,156,050     |             |               |
| 棚卸資産       | 230,630       |             |               |
| その他        | 1,384,041     |             |               |
| 徴収不能引当金    | △ 836,204     |             |               |
| 繰延資産       | -             |             |               |
| 資産合計       | 2,326,631,360 | 純資産合計       | 1,410,548,808 |
|            |               | 負債及び純資産合計   | 2,326,631,360 |

# 全体行政コスト計算書

自 平成29年 4月 1日

至 平成30年 3月31日

(単位：千円)

| 科 目         | 金 額         |
|-------------|-------------|
| 経常費用        | 502,998,167 |
| 業務費用        | 238,001,723 |
| 人件費         | 115,404,951 |
| 職員給与費       | 69,470,555  |
| 賞与等引当金繰入額   | 5,744,464   |
| 退職手当引当金繰入額  | 36,644,337  |
| その他         | 3,545,594   |
| 物件費等        | 99,373,860  |
| 物件費         | 52,302,465  |
| 維持補修費       | 6,647,541   |
| 減価償却費       | 39,784,444  |
| その他         | 639,410     |
| その他の業務費用    | 23,222,912  |
| 支払利息        | 8,058,299   |
| 徴収不能引当金繰入額  | 325,398     |
| その他         | 14,839,215  |
| 移転費用        | 264,996,444 |
| 補助金等        | 204,685,221 |
| 社会保障給付      | 59,697,697  |
| その他         | 613,527     |
| 経常収益        | 62,691,829  |
| 使用料及び手数料    | 37,511,083  |
| その他         | 25,180,746  |
| 純経常行政コスト    | 440,306,338 |
| 臨時損失        | 950,949     |
| 災害復旧事業費     | 14,021      |
| 資産除売却損      | 758,819     |
| 損失補償等引当金繰入額 | 69,010      |
| その他         | 109,099     |
| 臨時利益        | 534,768     |
| 資産売却益       | 534,768     |
| その他         | -           |
| 純行政コスト      | 440,722,519 |

# 全体純資産変動計算書

自 平成29年 4月 1日  
至 平成30年 3月 31日

(単位：千円)

| 科 目           | 合計            | 固定資産等形成分      |               |            |
|---------------|---------------|---------------|---------------|------------|
|               |               | 余剰分<br>(不足分)  | 他団体出資等分       |            |
| 前年度末純資産残高     | 1,431,221,249 | 1,795,322,592 | △ 430,077,625 | 65,976,282 |
| 純行政コスト(△)     | △ 440,722,519 |               | △ 440,722,519 | -          |
| 財源            | 420,330,059   |               | 420,330,059   | -          |
| 税収等           | 305,379,529   |               | 305,379,529   | -          |
| 国県等補助金        | 114,950,529   |               | 114,950,529   | -          |
| 本年度差額         | △ 20,392,461  |               | △ 20,392,461  | -          |
| 固定資産の変動(内部変動) |               | 13,750,419    | △ 13,750,419  | -          |
| 有形固定資産等の増加    |               | 22,854,960    | △ 22,854,960  | -          |
| 有形固定資産等の減少    |               | △ 9,162,284   | 9,162,284     | -          |
| 貸付金・基金等の増加    |               | 135,048       | △ 135,048     | -          |
| 貸付金・基金等の減少    |               | △ 77,304      | 77,304        | -          |
| 資産評価差額        | △ 61,604      | △ 61,604      |               | -          |
| 無償所管換等        | 729,313       | 729,313       |               | -          |
| 他団体出資等分の増加    | -             |               |               | -          |
| 他団体出資等分の減少    | -             |               |               | -          |
| その他           | △ 947,690     |               | △ 947,690     | -          |
| 本年度純資産変動額     | △ 20,672,441  | 14,418,128    | △ 35,090,569  | -          |
| 本年度末純資産残高     | 1,410,548,808 | 1,809,740,720 | △ 465,168,194 | 65,976,282 |

# 全体資金収支計算書

自 平成29年 4月 1日  
至 平成30年 3月31日

(単位：千円)

| 科 目             | 金 額          |
|-----------------|--------------|
| <b>【業務活動収支】</b> |              |
| 業務支出            | 471,178,575  |
| 業務費用支出          | 155,909,839  |
| 人件費支出           | 85,824,317   |
| 物件費等支出          | 61,299,841   |
| 支払利息支出          | 8,200,378    |
| その他の支出          | 585,302      |
| 移転費用支出          | 315,268,737  |
| 補助金等支出          | 242,741,138  |
| 社会保障給付支出        | 59,697,697   |
| その他の支出          | 12,829,902   |
| 業務収入            | 497,223,373  |
| 税込等収入           | 337,824,199  |
| 国県等補助金収入        | 95,503,265   |
| 使用料及び手数料収入      | 37,107,778   |
| その他の収入          | 26,788,131   |
| 臨時支出            | 123,120      |
| 災害復旧事業費支出       | 14,021       |
| その他の支出          | 109,099      |
| 臨時収入            | 2,516,114    |
| 業務活動収支          | 28,437,792   |
| <b>【投資活動収支】</b> |              |
| 投資活動支出          | 55,631,778   |
| 公共施設等整備費支出      | 43,679,492   |
| 基金積立金支出         | 10,017,552   |
| 投資及び出資金支出       | 1,011,181    |
| 貸付金支出           | 788,505      |
| その他の支出          | 135,048      |
| 投資活動収入          | 27,144,447   |
| 国県等補助金収入        | 16,290,865   |
| 基金取崩収入          | 9,195,504    |
| 貸付金元金回収収入       | 699,397      |
| 資産売却収入          | 957,658      |
| その他の収入          | 1,023        |
| 投資活動収支          | △ 28,487,331 |
| <b>【財務活動収支】</b> |              |
| 財務活動支出          | 68,009,808   |
| 地方債等償還支出        | 66,768,081   |
| その他の支出          | 1,241,727    |
| 財務活動収入          | 71,570,775   |
| 地方債等発行収入        | 70,759,200   |
| その他の収入          | 811,575      |
| 財務活動収支          | 3,560,967    |
| 本年度資金収支額        | 3,511,428    |
| 前年度末資金残高        | 34,262,937   |
| 本年度末資金残高        | 37,774,365   |
| 前年度末歳計外現金残高     | 2,991,436    |
| 本年度歳計外現金増減額     | 402,584      |
| 本年度末歳計外現金残高     | 3,394,019    |
| 本年度末現金預金残高      | 41,168,384   |



**連結貸借対照表**  
(平成30年 3月31日現在)

(単位：千円)

| 科 目           | 金 額           | 科 目            | 金 額           |
|---------------|---------------|----------------|---------------|
| <b>【資産の部】</b> |               | <b>【負債の部】</b>  |               |
| 固定資産          | 2,288,142,836 | 固定負債           | 847,313,233   |
| 有形固定資産        | 2,206,676,028 | 地方債等           | 604,214,099   |
| 事業用資産         | 740,915,265   | 長期未払金          | 8,440,593     |
| 土地            | 508,472,563   | 退職手当引当金        | 78,258,564    |
| 立木竹           | 8,465,191     | 損失補償等引当金       | 2,158,286     |
| 建物            | 480,297,036   | その他            | 154,241,691   |
| 建物減価償却累計額     | △ 280,900,191 | 流動負債           | 89,437,437    |
| 工作物           | 45,902,592    | 1年内償還予定地方債等    | 67,067,258    |
| 工作物減価償却累計額    | △ 24,954,323  | 未払金            | 10,495,335    |
| 船舶            | -             | 未払費用           | 420,403       |
| 船舶減価償却累計額     | -             | 前受金            | 104,466       |
| 浮標等           | 119,066       | 前受収益           | 838           |
| 浮標等減価償却累計額    | △ 23,784      | 賞与等引当金         | 6,444,407     |
| 航空機           | 1,237,232     | 預り金            | 3,975,101     |
| 航空機減価償却累計額    | △ 1,088,377   | その他            | 929,629       |
| その他           | 1,725,687     | 負債合計           | 936,750,670   |
| その他減価償却累計額    | △ 713,790     | <b>【純資産の部】</b> |               |
| 建設仮勘定         | 2,376,362     | 固定資産等形成分       | 1,822,176,234 |
| インフラ資産        | 1,412,257,040 | 余剰分(不足分)       | △ 462,893,816 |
| 土地            | 778,826,897   | 他団体出資等分        | 71,460,512    |
| 建物            | 62,498,873    |                |               |
| 建物減価償却累計額     | △ 24,468,908  |                |               |
| 工作物           | 1,325,310,384 |                |               |
| 工作物減価償却累計額    | △ 755,807,883 |                |               |
| その他           | 94,287        |                |               |
| その他減価償却累計額    | -             |                |               |
| 建設仮勘定         | 25,803,391    |                |               |
| 物品            | 159,801,698   |                |               |
| 物品減価償却累計額     | △ 106,297,975 |                |               |
| 無形固定資産        | 961,281       |                |               |
| ソフトウェア        | 730,122       |                |               |
| その他           | 231,158       |                |               |
| 投資その他の資産      | 80,505,528    |                |               |
| 投資及び出資金       | 11,188,713    |                |               |
| 有価証券          | 1,373,963     |                |               |
| 出資金           | 9,683,783     |                |               |
| その他           | 130,968       |                |               |
| 長期延滞債権        | 4,601,683     |                |               |
| 長期貸付金         | 6,450,399     |                |               |
| 基金            | 59,290,335    |                |               |
| 減債基金          | 27,073,465    |                |               |
| その他           | 32,216,871    |                |               |
| その他           | 267,246       |                |               |
| 徴収不能引当金       | △ 1,292,850   |                |               |
| 流動資産          | 79,350,764    |                |               |
| 現金預金          | 50,220,094    |                |               |
| 未収金           | 10,641,693    |                |               |
| 短期貸付金         | 786,268       |                |               |
| 基金            | 13,755,478    |                |               |
| 財政調整基金        | 8,599,428     |                |               |
| 減債基金          | 5,156,050     |                |               |
| 棚卸資産          | 3,390,349     |                |               |
| その他           | 1,433,208     |                |               |
| 徴収不能引当金       | △ 876,326     |                |               |
| 繰延資産          | -             |                |               |
| 資産合計          | 2,367,493,600 | 純資産合計          | 1,430,742,930 |
|               |               | 負債及び純資産合計      | 2,367,493,600 |

## 連結行政コスト計算書

自 平成29年 4月 1日

至 平成30年 3月31日

(単位：千円)

| 科 目         | 金 額         |
|-------------|-------------|
| 経常費用        | 614,495,939 |
| 業務費用        | 270,098,880 |
| 人件費         | 128,631,835 |
| 職員給与費       | 80,866,881  |
| 賞与等引当金繰入額   | 6,305,817   |
| 退職手当引当金繰入額  | 37,154,976  |
| その他         | 4,304,160   |
| 物件費等        | 115,150,069 |
| 物件費         | 65,315,067  |
| 維持補修費       | 7,316,441   |
| 減価償却費       | 41,633,109  |
| その他         | 885,452     |
| その他の業務費用    | 26,316,977  |
| 支払利息        | 8,240,438   |
| 徴収不能引当金繰入額  | 418,791     |
| その他         | 17,657,748  |
| 移転費用        | 344,397,059 |
| 補助金等        | 188,487,918 |
| 社会保障給付      | 138,190,326 |
| 他会計への繰出金    | 17,103,261  |
| その他         | 615,554     |
| 経常収益        | 90,538,109  |
| 使用料及び手数料    | 57,778,654  |
| その他         | 32,759,455  |
| 純経常行政コスト    | 523,957,830 |
| 臨時損失        | 951,595     |
| 災害復旧事業費     | 14,021      |
| 資産除売却損      | 758,819     |
| 損失補償等引当金繰入額 | 69,010      |
| その他         | 109,745     |
| 臨時利益        | 539,273     |
| 資産売却益       | 535,485     |
| その他         | 3,788       |
| 純行政コスト      | 524,370,152 |

## 連結純資産変動計算書

自 平成29年 4月 1日  
至 平成30年 3月 31日

(単位：千円)

| 科 目           | 合計            | 固定資産等形成分      |               |            |
|---------------|---------------|---------------|---------------|------------|
|               |               | 余剰分<br>(不足分)  | 他団体出資等分       |            |
| 前年度末純資産残高     | 1,442,375,482 | 1,807,157,314 | △ 436,242,341 | 71,460,510 |
| 純行政コスト(△)     | △ 524,370,152 |               | △ 524,370,152 | -          |
| 財源            | 512,882,988   |               | 512,882,988   | -          |
| 税金等           | 363,378,787   |               | 363,378,787   | -          |
| 国県等補助金        | 149,504,201   |               | 149,504,201   | -          |
| 本年度差額         | △ 11,487,163  |               | △ 11,487,163  | -          |
| 固定資産の変動(内部変動) |               | 14,351,082    | △ 14,351,082  |            |
| 有形固定資産等の増加    |               | 23,511,211    | △ 23,511,211  |            |
| 有形固定資産等の減少    |               | △ 9,250,573   | 9,250,573     |            |
| 貸付金・基金等の増加    |               | 286,498       | △ 286,498     |            |
| 貸付金・基金等の減少    |               | △ 196,054     | 196,054       |            |
| 資産評価差額        | △ 61,604      | △ 61,604      |               |            |
| 無償所管換等        | 729,443       | 729,443       |               |            |
| 他団体出資等分の増加    | 2             |               |               | 2          |
| 他団体出資等分の減少    | -             |               |               | -          |
| その他           | △ 813,229     |               | △ 813,229     |            |
| 本年度純資産変動額     | △ 11,632,552  | 15,018,920    | △ 26,651,474  | 2          |
| 本年度末純資産残高     | 1,430,742,930 | 1,822,176,234 | △ 462,893,816 | 71,460,512 |

8. 財務書類作成に係る会計等の範囲

「全体」及び「連結」の範囲は、下記表のとおりです。

| 区 分   |      |        |                     | 会 計 名   |
|-------|------|--------|---------------------|---|
| 静岡市全体 | 静岡市  | 一般会計   |                     | 一般会計  |
|       |      |        | 一般会計等(普通会計)<br>財務諸表 | 電気事業経営記念基金会計<br>土地区画整理清算基金会計<br>母子・父子・寡婦福祉資金貸付基金会計<br>公債管理事業会計<br>静岡市立静岡病院事業債管理事業会計   |
|       | 特別会計 | 公営事業会計 | 公営企業会計              | 病院事業会計<br>水道事業会計<br>下水道事業会計   |
|       |      |        | 収益事業会計              | 競輪事業会計  |
|       |      |        | その他会計               | 国民健康保険事業会計<br>簡易水道事業会計<br>農業集落排水事業会計<br>駐車場事業会計<br>介護保険事業会計<br>介護保険サービス会計<br>中央卸売市場事業会計<br>後期高齢者医療事業会計  |
|       |      |        | 一部事務組合・広域連合         | 共立蒲原総合病院組合<br>静岡県後期高齢者医療広域連合<br>静岡地方税滞納整理機構   |
|       |      |        | 外郭団体                | 静岡市土地開発公社<br>(公財)静岡市まちづくり公社<br>(公財)静岡市文化振興財団<br>(公財)静岡市体育協会<br>(一財)静岡市動物園協会<br>(財)静岡市環境公社<br>(公財)静岡市勤労者福祉サービスセンター<br>(公財)静岡産業振興協会<br>(公財)するが企画観光局<br>(株)駿府楽市<br>(社福)静岡市しみず社会福祉事業団<br>(地独)静岡市立静岡病院 |

## 外 郭 団 体

平成 30 年 3 月 31 日現在

| No | 団 体 名                     | 資本金等<br>(千円) | 市出資額<br>(千円) | 出資<br>割合<br>(%) | 実施事業等                             |
|----|---------------------------|--------------|--------------|-----------------|-----------------------------------|
| 1  | 静岡市土地開発公社                 | 20,000       | 20,000       | 100.0           | 公共用地の先行取得、駐車場事業など                 |
| 2  | (公財) 静岡市まちづくり<br>公社       | 386,300      | 386,300      | 100.0           | 公の施設の管理運営、まちづくり支援事業<br>など         |
| 3  | (公財) 静岡市文化振興<br>財団        | 225,000      | 225,000      | 100.0           | 市民文化会館、生涯学習センター等の<br>管理運営など       |
| 4  | (公財) 静岡市体育協会              | 467,964      | 300,000      | 64.1            | 体育館等のスポーツ施設の管理運営など                |
| 5  | (一財) 静岡市動物園協会             | 10,000       | 5,000        | 50.0            | 動物園関係事業の共催、動物愛護運動、<br>教育普及事業など    |
| 6  | (一財) 静岡市環境公社              | 5,000        | 5,000        | 100.0           | ごみの収集事業、し尿・浄化槽事業、<br>環境保全事業など     |
| 7  | (公財) 静岡市勤労者福祉<br>サービスセンター | 100,000      | 100,000      | 100.0           | 中小企業勤労者等の余暇活動・健康維持増進<br>事業など      |
| 8  | (公財) 静岡産業振興協会             | 11,006,023   | 7,050,000    | 64.1            | ツインメッセ静岡、産学交流センター等の<br>管理運営など     |
| 9  | (公財) するが企画観光局             | 522,000      | 210,000      | 40.2            | コンベンションの誘致・開催支援、観光宣伝<br>事業など      |
| 10 | (株) 駿府楽市                  | 50,000       | 25,500       | 51.0            | 駿府楽市、駿府匠宿の管理運営など                  |
| 11 | (社福) 静岡市しみず<br>社会福祉事業団    | 3,000        | 3,000        | 100.0           | 地区社会福祉協議会の育成強化、<br>福祉教育等の地域福祉活動など |
| 12 | (地独) 静岡市立静岡病院             | 4,919,484    | 4,919,484    | 100.0           | 病院事業                              |

## 9. 本市の財務書類作成経緯

### 【平成 11 年度決算 ～ 平成 19 年度決算】

「地方公共団体の総合的な財政分析に関する調査研究会報告書」（平成 12 年 3 月旧自治省）に基づく貸借対照表（バランスシート）を作成

### 【平成 12 年度決算 ～ 平成 19 年度決算】

同行政コスト計算書を作成

### 【平成 20 年度決算 ～ 平成 27 年度決算】

「地方公共団体における行政改革の更なる推進のための指針」（平成 18 年 8 月総務省）により、平成 21 年度までに地方公共団体の公会計の整備の推進に取り組むこととされたことを受け、「総務省方式改訂モデル」による、「貸借対照表」、「行政コスト計算書」、「純資産変動計算書」及び「資金収支計算書」の財務 4 表を作成

### 【平成 28 年度決算 ～ 】

「統一的な基準による地方公会計マニュアル」（平成 27 年 1 月総務省）により、「貸借対照表」、「行政コスト計算書」、「純資産変動計算書」及び「資金収支計算書」の財務 4 表を作成

## 10. 耐用年数表

主な工作物の耐用年数表

| 耐用年数         |      | 耐用年数省令における耐用年数   |                      |
|--------------|------|--|----------------------|
| 主な分類         | 耐用年数 | 主な資産   | 耐用年数                 |
| 道路（林道・農道を含む） | 50   | 道路改良<br>舗装道路（アスファルト敷）<br>舗装道路（コンクリート敷）                 | 60<br>10<br>15       |
| 治水           | 48   | 河川<br>ダム<br>砂防<br>流路工                                  | 40<br>80<br>50<br>40 |
| 都市公園         | -    | 園路広場（アスファルト敷）<br>植栽（緑化施設）<br>管理施設                      | 10<br>20<br>50       |
| 農業           | -    | 道路改良<br>舗装道路（アスファルト敷）<br>舗装道路（コンクリート敷）<br>ダム           | 60<br>10<br>15<br>80 |
| 治山           | -    | 治山ダム<br>流路工  | 50<br>40             |
| 漁業           | -    | 岸壁、浅橋、堤防、防波堤   | 50                   |
| 港湾           | -    | 岸壁、浅橋、堤防、防波堤<br>道路改良<br>舗装道路（アスファルト敷）<br>舗装道路（コンクリート敷） | 50<br>60<br>10<br>15 |
| 航空（空港）       | -    | 滑走路等<br>格納庫、荷扱所、送受信所、<br>停車場                           | 15<br>38             |
| 海岸           | -    | 堤防、防波堤   | 50                   |

主な建物の耐用年数表

| 番号 | 用途名称        | A              | B            | C            | D            | E              | F    | G                | H                | I   | J   | K         | L  |
|----|-------------|----------------|--------------|--------------|--------------|----------------|------|------------------|------------------|-----|-----|-----------|----|
|    |             | 鉄骨鉄筋<br>コンクリート | 鉄筋<br>コンクリート | 鉄骨<br>コンクリート | 無筋<br>コンクリート | コンクリート<br>ブロック | れんが造 | プレストレス<br>コンクリート | プレキャスト<br>コンクリート | 土蔵造 | 鉄骨造 | 軽量<br>鉄骨造 | 木造 |
| 1  | 庁舎          | 50             | 50           | 38           | 41           | 41             | 41   | 50               | 50               | 22  | 38  | 30        | 24 |
| 2  | 事務所         | 50             | 50           | 38           | 41           | 41             | 41   | 50               | 50               | 22  | 38  | 30        | 24 |
| 3  | 倉庫・物置       | 38             | 38           | 31           | 34           | 34             | 34   | 38               | 38               | 14  | 31  | 24        | 15 |
| 4  | 自転車置場・置場    | 38             | 38           | 31           | 34           | 34             | 34   | 38               | 38               | 14  | 31  | 24        | 15 |
| 5  | 書庫          | 50             | 50           | 38           | 41           | 41             | 41   | 50               | 50               | 22  | 38  | 30        | 24 |
| 6  | 車庫          | 38             | 38           | 31           | 34           | 34             | 34   | 38               | 38               | 15  | 31  | 25        | 17 |
| 7  | 食堂・調理室      | 41             | 41           | 31           | 38           | 38             | 38   | 41               | 41               | 19  | 31  | 25        | 20 |
| 8  | 陳列所・展示室     | 50             | 50           | 38           | 41           | 41             | 41   | 50               | 50               | 22  | 38  | 30        | 24 |
| 9  | 校舎・園舎       | 47             | 47           | 34           | 38           | 38             | 38   | 47               | 47               | 20  | 34  | 27        | 22 |
| 10 | 講堂          | 47             | 47           | 34           | 38           | 38             | 38   | 47               | 47               | 20  | 34  | 27        | 22 |
| 11 | 給食室         | 41             | 41           | 31           | 38           | 38             | 38   | 41               | 41               | 19  | 31  | 25        | 20 |
| 12 | 体育館         | 47             | 47           | 34           | 38           | 38             | 38   | 47               | 47               | 20  | 34  | 27        | 22 |
| 13 | 集会所・会議室     | 47             | 47           | 34           | 38           | 38             | 38   | 47               | 47               | 20  | 34  | 27        | 22 |
| 14 | 公民館         | 50             | 50           | 38           | 41           | 41             | 41   | 50               | 50               | 22  | 38  | 30        | 24 |
| 15 | 保健室・医療室・衛生室 | 50             | 50           | 38           | 41           | 41             | 41   | 50               | 50               | 22  | 38  | 30        | 24 |
| 16 | 脱衣所・更衣室     | 47             | 47           | 34           | 38           | 38             | 38   | 47               | 47               | 20  | 34  | 27        | 22 |
| 17 | 保育室・育児室     | 47             | 47           | 34           | 38           | 38             | 38   | 47               | 47               | 20  | 34  | 27        | 22 |
| 18 | 案内所         | 50             | 50           | 38           | 41           | 41             | 41   | 50               | 50               | 22  | 38  | 30        | 24 |
| 19 | 寮舎・宿舎       | 47             | 47           | 34           | 38           | 38             | 38   | 47               | 47               | 20  | 34  | 27        | 22 |
| 20 | 洗場・水飲場      | 38             | 38           | 31           | 34           | 34             | 34   | 38               | 38               | 14  | 31  | 24        | 15 |
| 21 | 浴場・風呂場      | 47             | 47           | 34           | 38           | 38             | 38   | 47               | 47               | 20  | 34  | 27        | 22 |
| 22 | 便所          | 38             | 38           | 31           | 34           | 34             | 34   | 38               | 38               | 14  | 31  | 24        | 15 |
| 23 | 教習所・養成所・研修所 | 38             | 38           | 31           | 34           | 34             | 34   | 38               | 38               | 14  | 31  | 24        | 15 |
| 24 | 温室          | 38             | 38           | 31           | 34           | 34             | 34   | 38               | 38               | 14  | 31  | 24        | 15 |
| 25 | 小屋・畜舎       | 38             | 38           | 31           | 34           | 34             | 34   | 38               | 38               | 15  | 31  | 25        | 17 |
| 26 | 火葬場         | 50             | 50           | 38           | 41           | 41             | 41   | 50               | 50               | 22  | 38  | 30        | 24 |
| 27 | 葬祭所・斎場      | 50             | 50           | 38           | 41           | 41             | 41   | 50               | 50               | 22  | 38  | 30        | 24 |
| 28 | 霊安室・死体安置所   | 50             | 50           | 38           | 41           | 41             | 41   | 50               | 50               | 22  | 38  | 30        | 24 |
| 29 | 焼却場         | 38             | 38           | 31           | 34           | 34             | 34   | 38               | 38               | 14  | 31  | 24        | 15 |
| 30 | 塵芥集積所       | 38             | 38           | 31           | 34           | 34             | 34   | 38               | 38               | 14  | 31  | 24        | 15 |
| 31 | 処理場・加工場     | 38             | 38           | 31           | 34           | 34             | 34   | 38               | 38               | 14  | 31  | 24        | 15 |
| 32 | 監視所・観察所     | 50             | 50           | 38           | 41           | 41             | 41   | 50               | 50               | 22  | 38  | 30        | 24 |
| 33 | 滅菌室         | 38             | 38           | 31           | 34           | 34             | 34   | 38               | 38               | 14  | 31  | 24        | 15 |
| 34 | 濾過室         | 38             | 38           | 31           | 34           | 34             | 34   | 38               | 38               | 14  | 31  | 24        | 15 |
| 35 | 計量器室        | 38             | 38           | 31           | 34           | 34             | 34   | 38               | 38               | 14  | 31  | 24        | 15 |
| 36 | ポンプ室        | 38             | 38           | 31           | 34           | 34             | 34   | 38               | 38               | 14  | 31  | 24        | 15 |
| 37 | ボイラー室       | 38             | 38           | 31           | 34           | 34             | 34   | 38               | 38               | 14  | 31  | 24        | 15 |
| 38 | 配電室・電気室     | 38             | 38           | 31           | 34           | 34             | 34   | 38               | 38               | 14  | 31  | 24        | 15 |
| 39 | 住宅          | 47             | 47           | 34           | 38           | 38             | 38   | 47               | 47               | 20  | 34  | 27        | 22 |
| 40 | 住宅附属建物      | 47             | 47           | 34           | 38           | 38             | 38   | 47               | 47               | 20  | 34  | 27        | 22 |



主な物品の耐用年数

| 備品台帳       |          | 減価償却資産の耐用年数等に関する省令(耐用年数省令) |         |        |  |
|------------|----------|----------------------------|---------|--------|--|
| 小分類        | 中分類      | 耐用年数                       | 種類      | 構造又は用途 | 細目   |
| 印刷機        | 事務用機械器具類 | 5                          | 器具及び備品  | 2      | 複写機、計算機(電子計算機を除く)、金銭登録機、タイムレコーダーその他これらに類するもの |
| 自動認証機      | 事務用機械器具類 | 5                          | 器具及び備品  | 2      | その他の事務機器                                     |
| 製本機        | 事務用機械器具類 | 5                          | 器具及び備品  | 2      | その他の事務機器                                     |
| 複写機        | 事務用機械器具類 | 5                          | 器具及び備品  | 2      | 複写機、計算機(電子計算機を除く)、金銭登録機、タイムレコーダーその他これらに類するもの |
| 大気汚染自動測定装置 | 製図計測機器類  | 5                          | 器具及び備品  | 3      | 試験又は測定機器                                     |
| 超音波厚み計     | 製図計測機器類  | 5                          | 器具及び備品  | 3      | 試験又は測定機器                                     |
| 粉塵計        | 製図計測機器類  | 5                          | 器具及び備品  | 3      | 試験又は測定機器                                     |
| 有機物汚濁測定装置  | 製図計測機器類  | 5                          | 器具及び備品  | 3      | 試験又は測定機器                                     |
| 脂肪分離機      | 家事裁縫用具類  | 5                          | 器具及び備品  | 3      | 試験又は測定機器                                     |
| 食缶搬送コンベアー  | 家事裁縫用具類  | 5                          | 器具及び備品  | 1      | 食事又はちゅう房用品・その他のもの                            |
| 食油ろ過器      | 家事裁縫用具類  | 6                          | 器具及び備品  | 1      | 電気冷蔵庫、電気洗濯機その他これらに類する電気又はガス機器                |
| 冷凍庫        | 家事裁縫用具類  | 6                          | 器具及び備品  | 1      | 電気冷蔵庫、電気洗濯機その他これらに類する電気又はガス機器                |
| チェンバロ      | 音楽用具類    | 5                          | 器具及び備品  | 11     | 楽器   |
| ピアノ        | 音楽用具類    | 5                          | 器具及び備品  | 11     | 楽器   |
| サッカーゴール    | 体育用具類    | 3                          | 器具及び備品  | 9      | スポーツ具  |
| 防球ネット      | 体育用具類    | 3                          | 器具及び備品  | 9      | スポーツ具  |
| じん芥車       | 船車類      | 4                          | 車両及び運搬具 | 特殊自動車  | じんかい車・その他のもの                                 |
| 救急車        | 船車類      | 5                          | 車両及び運搬具 | 特殊自動車  | 救急車  |
| 工作車        | 船車類      | 4                          | 車両及び運搬具 | 特殊自動車  | その他特殊車体を架装したもの・その他のもの                        |
| 消防車        | 船車類      | 5                          | 車両及び運搬具 | 特殊自動車  | 消防車  |
| 普通乗用車      | 船車類      | 6                          | 車両及び運搬具 | 車両     | 自動車(二輪又は三輪自動車を除く。)・その他のもの・その他のもの             |
| 霊柩車        | 船車類      | 4                          | 車両及び運搬具 | 特殊自動車  | 霊きゆう車・その他のもの                                 |
| さく岩機       | 産業機械器具類  | 2                          | 工具      | 切削工具   | -  |
| 圧縮機        | 産業機械器具類  | 3                          | 工具      | ロール    | なつ染ロール、粉碎ロール、混練ロールその他のもの                     |
| 切断機        | 産業機械器具類  | 2                          | 工具      | 切削工具   | -  |
| 粉碎機        | 産業機械器具類  | 2                          | 工具      | 切削工具   | -  |
| 探知機        | 電気機器類    | 5                          | 器具及び備品  | 3      | 試験又は測定機器                                     |
| 蓄電池        | 電気機器類    | 6                          | 器具及び備品  | 1      | 電気冷蔵庫、電気洗濯機その他これらに類する電気又はガス機器                |
| 発電機        | 電気機器類    | 6                          | 器具及び備品  | 1      | 電気冷蔵庫、電気洗濯機その他これらに類する                        |

| 備品台帳          |           | 減価償却資産の耐用年数等に関する省令(耐用年数省令) |        |        |                                    |
|---------------|-----------|----------------------------|--------|--------|------------------------------------|
| 小分類           | 中分類       | 耐用年数                       | 種類     | 構造又は用途 | 細目                                 |
|               |           |                            |        |        | 電気又はガス機器                           |
| 放送設備          | 電気機器類     | 6                          | 器具及び備品 | 2      | インターホーン及び放送用施設                     |
| 無線電信電話装置      | 電気機器類     | 6                          | 器具及び備品 | 2      | インターホーン及び放送用施設                     |
| 純水製造装置        | 理化学機械器具類  | 5                          | 器具及び備品 | 3      | 試験又は測定機器                           |
| 蒸気機関説明器       | 理化学機械器具類  | 5                          | 器具及び備品 | 3      | 試験又は測定機器                           |
| 電子顕微鏡         | 理化学機械器具類  | 8                          | 器具及び備品 | 4      | 引伸機、焼付機、乾燥機、顕微鏡その他の機器              |
| 粉碎装置          | 理化学機械器具類  | 5                          | 器具及び備品 | 3      | 試験又は測定機器                           |
| 油処理フェンス       | 理化学機械器具類  | 5                          | 器具及び備品 | 3      | 試験又は測定機器                           |
| レントゲン装置       | 医療機械器具類   | 6                          | 器具及び備品 | 8      | その他のもの・レントゲンその他の電子装置を使用する機器・その他のもの |
| 感覚矯正機器        | 医療機械器具類   | 6                          | 器具及び備品 | 8      | 回復訓練機器                             |
| 小動物 ICU システム  | 医療機械器具類   | 5                          | 器具及び備品 | 8      | その他のもの・その他のもの・その他のもの               |
| 人口蘇生器         | 医療機械器具類   | 6                          | 器具及び備品 | 8      | その他のもの・レントゲンその他の電子装置を使用する機器・その他のもの |
| 臓器撮影装置        | 医療機械器具類   | 6                          | 器具及び備品 | 8      | その他のもの・レントゲンその他の電子装置を使用する機器・その他のもの |
| 建物模型          | 標本、模型、見本類 | 8                          | 器具及び備品 | 12     | その他のもの                             |
| 理化学模型         | 標本、模型、見本類 | 8                          | 器具及び備品 | 12     | その他のもの                             |
| 歴史模型          | 標本、模型、見本類 | 8                          | 器具及び備品 | 12     | その他のもの                             |
| プレハブ(移動式組立家屋) | 雑具類       | 10                         | 器具及び備品 | 11     | その他のもの・主として金属製のもの                  |
| 遺体冷却装置        | 雑具類       | 6                          | 器具及び備品 | 8      | その他のもの・レントゲンその他の電子装置を使用する機器・その他のもの |
| 可搬式動力ポンプ      | 雑具類       | 15                         | 器具及び備品 | 12     | 主として金属製のもの                         |
| 祭壇            | 雑具類       | 3                          | 器具及び備品 | 11     | 葬儀用具                               |
| 仏具類           | 雑具類       | 3                          | 器具及び備品 | 11     | 葬儀用具                               |

