

第1章 調査概要

- 1 調査概要 1
- 2 対象者の属性 2

第1章 調査概要

1 調査概要

1 調査の目的

市政に対する市民の意識・要望を調べ、市政運営の参考とする。

2 調査の内容

- 1 市民満足度調査
- 2 市政情報について
- 3 プラスチックごみ問題に対する取り組みについて
- 4 上下水道事業の満足度について
- 5 水道料金・下水道料金の納付方法について
- 6 静岡市の救急医療の利用について
- 7 静岡市議会議員選挙について

3 調査の設計

- 1 調査地域 静岡市全域
- 2 母集団 静岡市在住の18歳以上の市民
- 3 抽出方法 住民基本台帳から等間隔無作為抽出
- 4 標本数 3,000
- 5 調査方法 郵送配布・郵送回収
- 6 調査期間 令和3年6月1日～6月21日
- 7 調査機関 株式会社サーベイリサーチセンター静岡事務所

4 調査回収結果

発送数	回収数	有効回収数	有効回収率
3,000人	1,413人	1,406人	46.9%

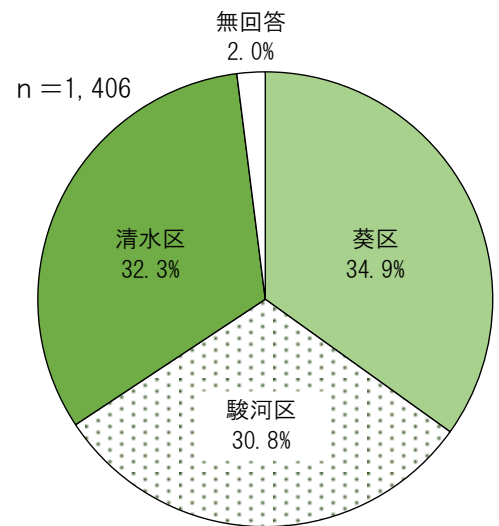
※有効回収数は、回収数のうち無効票を除いた数。

5 注意事項全般

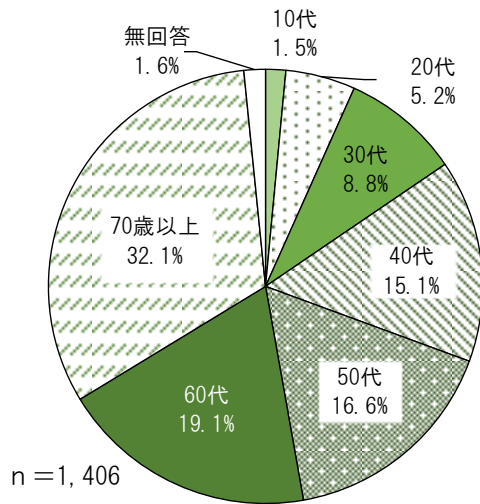
- ・回答率(%)は、その質問の回答者数を基数として算出し、小数第2位を四捨五入している。したがって、比率の数値の合計が100.0%にならない場合がある。
- ・複数回答可の設問は全ての比率を合計すると100.0%を超える場合がある。
- ・グラフ中の「n (Number of case の略)」は基数で、その質問に回答すべき人数を表している。
- ・該当質問に回答した人の実数(回答母数)が少ないもの(20未満)は、グラフもしくは集計表のみの掲載とし、分析の対象外としている。
- ・選択肢の文章が長い場合、グラフ上では省略して表記していることがある。
- ・分析の軸にある性別は、「その他」「回答しない」の件数が少ないため、グラフへの掲載は省略している。
- ・自由記載の意見については、掲載を省略する。

2 回答者の属性

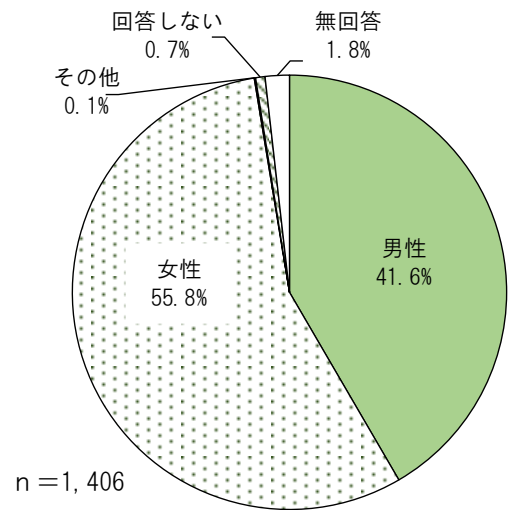
1 居住地区



2 年代



3 性別



4 職業

