

## 4. 市民活動について

静岡市では、「第3次市民活動促進基本計画」に基づき、「より多くの市民が参加するまちづくり」を目指し、市民活動（※）を促進するための施策に取り組んでいます。

静岡市の市民活動（自治会・町内会、NPOやボランティアなど）の現状及び課題等の把握のため、ご意見をお伺いします。

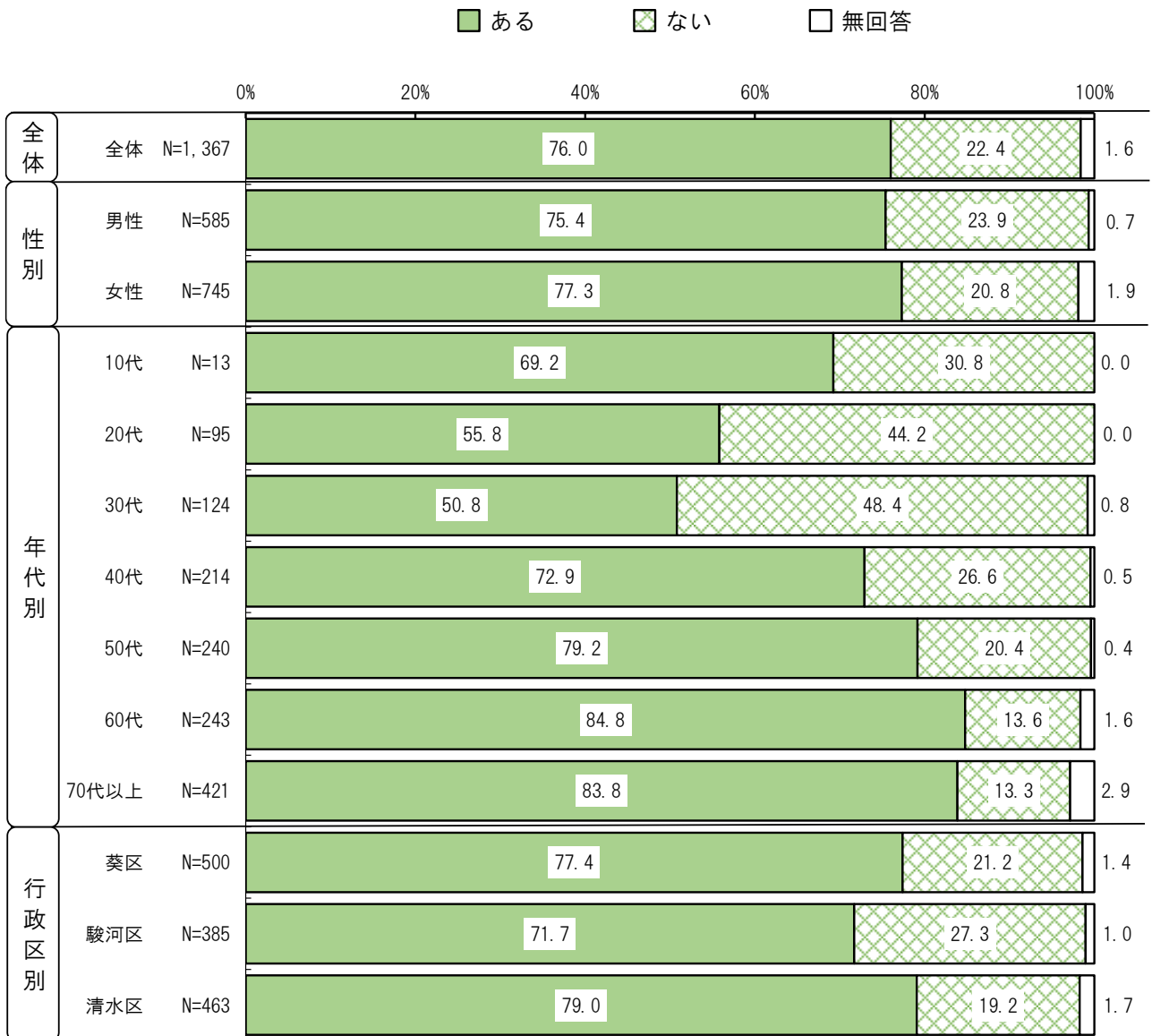
※市民活動…NPOやボランティアなどによる営利を目的としない活動で、地域課題の解決を目的として行われるもの。自治会・町内会活動は最も基本的で身近な市民活動のひとつであり、地域美化清掃、防災活動、防犯・交通安全運動、子ども会、地域の敬老事業、PTA活動等も市民活動に含まれます。

1	自治会・町内会による活動への参加の有無	62
1-1	自治会・町内会活動で参加したことがあるもの	63
1-2	自治会・町内会活動に参加した理由	66
1-3	自治会・町内会活動に参加していない理由	68
1-4	自治会・町内会活動への今後の参加意向の有無	70
1-5	具体的な自治会・町内会活動への今後の参加意向	71
2	NPOやボランティアなどによる活動への参加の有無	74
2-1	NPO・ボランティア団体主催の活動で参加したことがあるもの	75
2-2	NPOやボランティアなどによる活動に参加した理由	78
2-3	NPOやボランティアなどによる活動に参加していない理由	80
2-4	NPOやボランティアなどによる活動への今後の参加意向の有無	82
2-5	具体的なNPOやボランティアなどによる活動への今後の参加意向	83
3	番町市民活動センターの認知度	86
4	清水市民活動センターの認知度	87
5	ここからネットの認知度	88

## 4. 市民活動について

問1 あなたは自治会・町内会による活動に参加したことがありますか。  
(○は1つ)

自治会・町内会による活動に参加したことがあるかについては、「ある」76.0%、「ない」22.4%となっています。



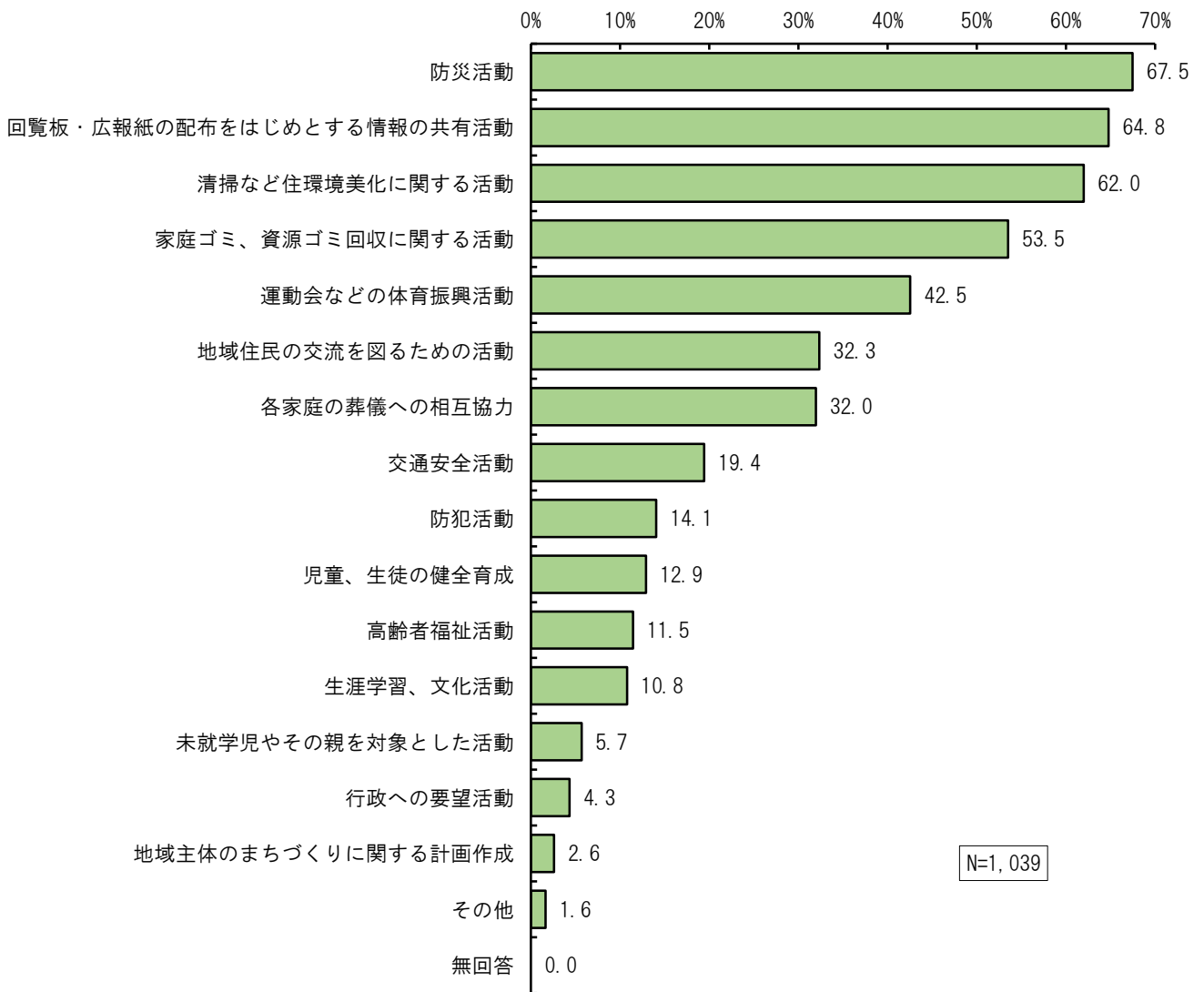
性別で見ると、「ある」は男性75.4%、女性77.3%となっています。

年代別で見ると、「ある」は60代84.8%、70代以上83.8%、50代79.2%の順になっています。

行政区別で見ると、「ある」は清水区79.0%、葵区77.4%、駿河区71.7%の順になっています。

問1で「1 ある」と回答した方に伺います。  
 問1-1 次のうち、自治会・町内会活動で参加したことがあるものを選んでください。  
 (〇はいくつでも)

自治会・町内会活動で参加したことがあるものについては、「防災活動」67.5%と最も多く、次いで「回覧板・広報紙の配布をはじめとする情報の共有活動」64.8%、「清掃など住環境美化に関する活動」62.0%、「家庭ゴミ、資源ゴミ回収に関する活動」53.5%、「運動会などの体育振興活動」42.5%となっています。



単位：(%)

		調査数(人)	防災活動	回覧板・広報紙の配布をはじめとする情報の共有活動	清掃など住環境美化に関する活動	家庭ゴミ、資源ゴミ回収に関する活動	運動会などの体育振興活動	地域住民の交流を図るための活動	各家庭の葬儀への相互協力	交通安全活動	防犯活動
全体		1,039	67.5	64.8	62.0	53.5	42.5	32.3	32.0	19.4	14.1
性別	男性	441	68.5	59.6	63.5	51.0	40.1	32.4	30.6	20.6	15.4
	女性	576	66.0	68.2	60.2	55.2	43.8	31.9	32.6	18.2	12.8
年代別	10代	9	88.9	44.4	33.3	0.0	33.3	33.3	0.0	0.0	0.0
	20代	53	73.6	43.4	45.3	34.0	37.7	22.6	5.7	1.9	3.8
	30代	63	47.6	58.7	52.4	41.3	33.3	23.8	4.8	7.9	3.2
	40代	156	66.0	61.5	57.7	58.3	51.9	32.1	19.9	18.6	8.3
	50代	190	69.5	68.4	67.9	55.3	47.9	30.0	33.7	20.0	13.7
	60代	206	71.8	66.5	66.5	54.4	46.6	34.0	39.8	21.4	17.5
	70代以上	353	66.0	67.7	63.2	56.4	36.3	36.3	41.4	23.5	18.7
行政区別	葵区	387	67.4	63.0	58.4	45.5	41.9	34.4	29.2	17.6	13.4
	駿河区	276	63.0	64.1	65.6	59.1	45.3	34.4	28.3	21.7	12.3
	清水区	366	70.5	66.7	63.4	57.7	41.5	29.2	37.7	19.7	16.1

性別でみると、男性女性の順位は異なり、男性は「防災活動」68.5%、「清掃など住環境美化に関する活動」63.5%、「回覧板・広報紙の配布をはじめとする情報の共有活動」59.6%の順になっています。女性は「回覧板・広報紙の配布をはじめとする情報の共有活動」68.2%、「防災活動」66.0%、「清掃など住環境美化に関する活動」60.2%の順になっています。

年代別でみると、「防災活動」は10代88.9%、20代73.6%、60代71.8%の順になっています。「回覧板・広報紙の配布をはじめとする情報の共有活動」は50代68.4%、70代以上67.7%、60代66.5%の順になっています。「清掃など住環境美化に関する活動」は50代67.9%、60代66.5%、70代以上63.2%の順になっています。

Ⅱ 調査結果【4. 市民活動について】

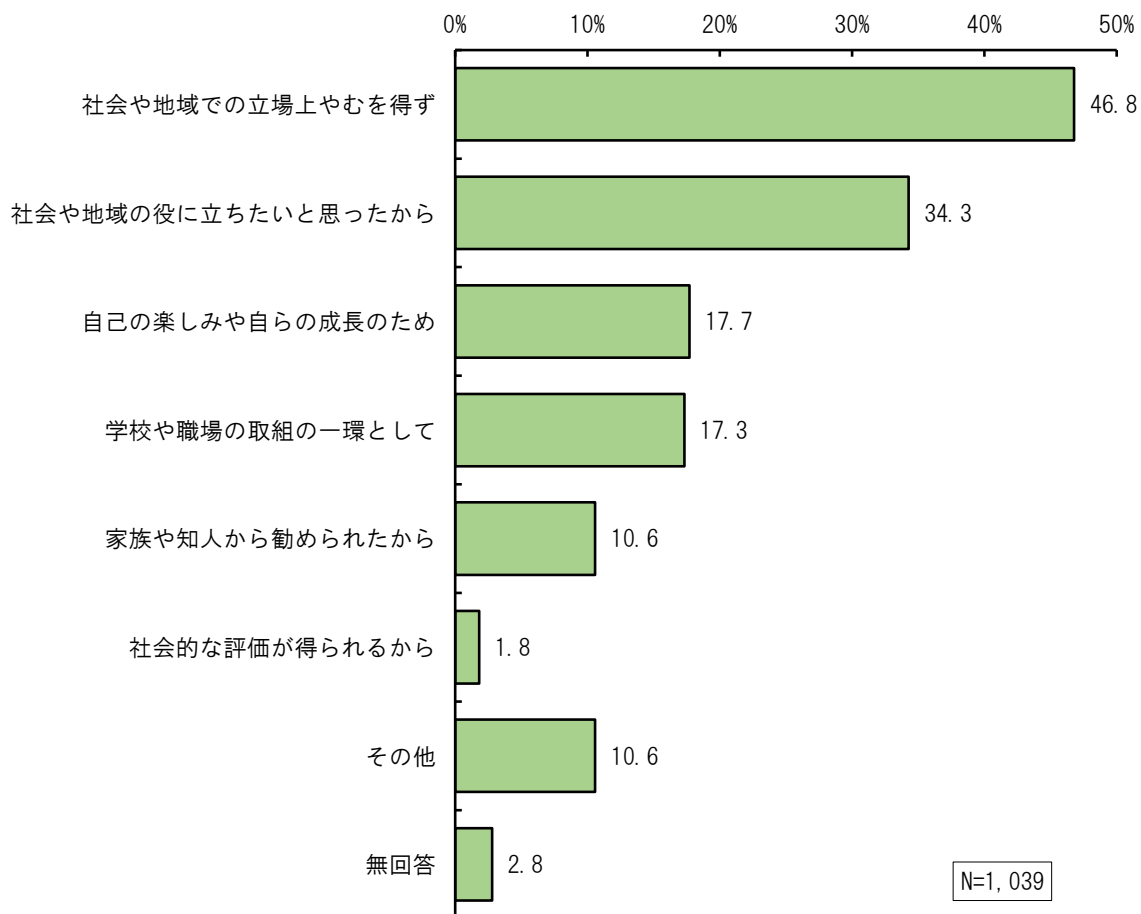
単位：（％）

		調査数（人）	児童、生徒の健全育成	高齢者福祉活動	生涯学習、文化活動	未就学児やその親を対象とした活動	行政への要望活動	地域主体のまちづくりに関する計画作成	その他	無回答
全体		1,039	12.9	11.5	10.8	5.7	4.3	2.6	1.6	0.0
性別	男性	441	11.1	9.5	8.8	2.5	5.7	3.4	2.5	0.0
	女性	576	13.7	12.0	12.0	7.8	2.8	1.9	0.9	0.0
年代別	10代	9	11.1	0.0	0.0	0.0	0.0	0.0	0.0	0.0
	20代	53	3.8	1.9	7.5	1.9	0.0	0.0	0.0	0.0
	30代	63	11.1	0.0	0.0	9.5	3.2	0.0	3.2	0.0
	40代	156	16.0	5.8	5.8	12.2	1.3	1.9	1.9	0.0
	50代	190	17.4	5.8	6.8	5.8	2.1	0.0	1.1	0.0
	60代	206	15.0	10.2	9.7	6.3	5.8	4.9	1.9	0.0
	70代以上	353	9.3	21.2	18.1	2.3	6.5	3.7	1.4	0.0
行政区別	葵区	387	12.7	12.4	8.5	5.9	3.6	2.1	1.0	0.0
	駿河区	276	14.9	7.2	8.3	4.7	3.6	1.8	2.9	0.0
	清水区	366	11.5	13.4	14.8	6.0	5.2	3.6	1.1	0.0

行政区別でみると、「防災活動」は清水区70.5%、葵区67.4%、駿河区63.0%の順になっています。「回覧板・広報紙の配布をはじめとする情報の共有活動」は清水区66.7%、駿河区64.1%、葵区63.0%の順になっています。「清掃など住環境美化に関する活動」は駿河区65.6%、清水区63.4%、葵区58.4%の順になっています。

問1-2 その活動に参加した理由は何ですか。  
(〇はいくつでも)

自治会・町内会活動に参加した理由については、「社会や地域での立場上やむを得ず」46.8%と最も多く、次いで「社会や地域の役に立ちたいと思ったから」34.3%、「自己の楽しみや自らの成長のため」17.7%となっています。



Ⅱ 調査結果【4. 市民活動について】

単位：（％）

		調査数（人）	社会や地域での立場上やむを得ず	社会や地域の役に立ちたいと思ったから	自己の楽しみや自らの成長のため	学校や職場の取組の一環として	家族や知人から勧められたから	社会的な評価が得られるから	その他	無回答
全体		1,039	46.8	34.3	17.7	17.3	10.6	1.8	10.6	2.8
性別	男性	441	49.7	33.6	15.0	14.7	10.9	1.8	8.8	3.2
	女性	576	44.4	34.9	19.8	19.3	10.8	1.9	11.3	2.4
年代別	10代	9	22.2	22.2	22.2	33.3	11.1	22.2	0.0	0.0
	20代	53	28.3	13.2	15.1	49.1	30.2	5.7	1.9	0.0
	30代	63	58.7	25.4	12.7	14.3	9.5	0.0	12.7	0.0
	40代	156	56.4	26.3	12.8	17.9	10.3	0.6	12.2	1.3
	50代	190	57.9	27.4	10.0	26.3	7.9	2.6	4.7	1.1
	60代	206	51.0	37.9	11.2	13.6	6.3	1.0	16.5	2.4
	70代以上	353	36.0	43.9	28.9	9.9	12.2	1.7	10.5	5.4
行政区別	葵区	387	41.3	38.5	18.1	19.1	9.3	2.3	10.1	3.4
	駿河区	276	51.1	31.9	15.2	20.7	12.3	0.7	10.1	1.8
	清水区	366	50.0	30.9	19.1	13.1	10.9	2.2	11.2	2.7

性別でみると、「社会や地域での立場上やむを得ず」は男性49.7%、女性44.4%となっています。「社会や地域の役に立ちたいと思ったから」は男性33.6%、女性34.9%となっています。

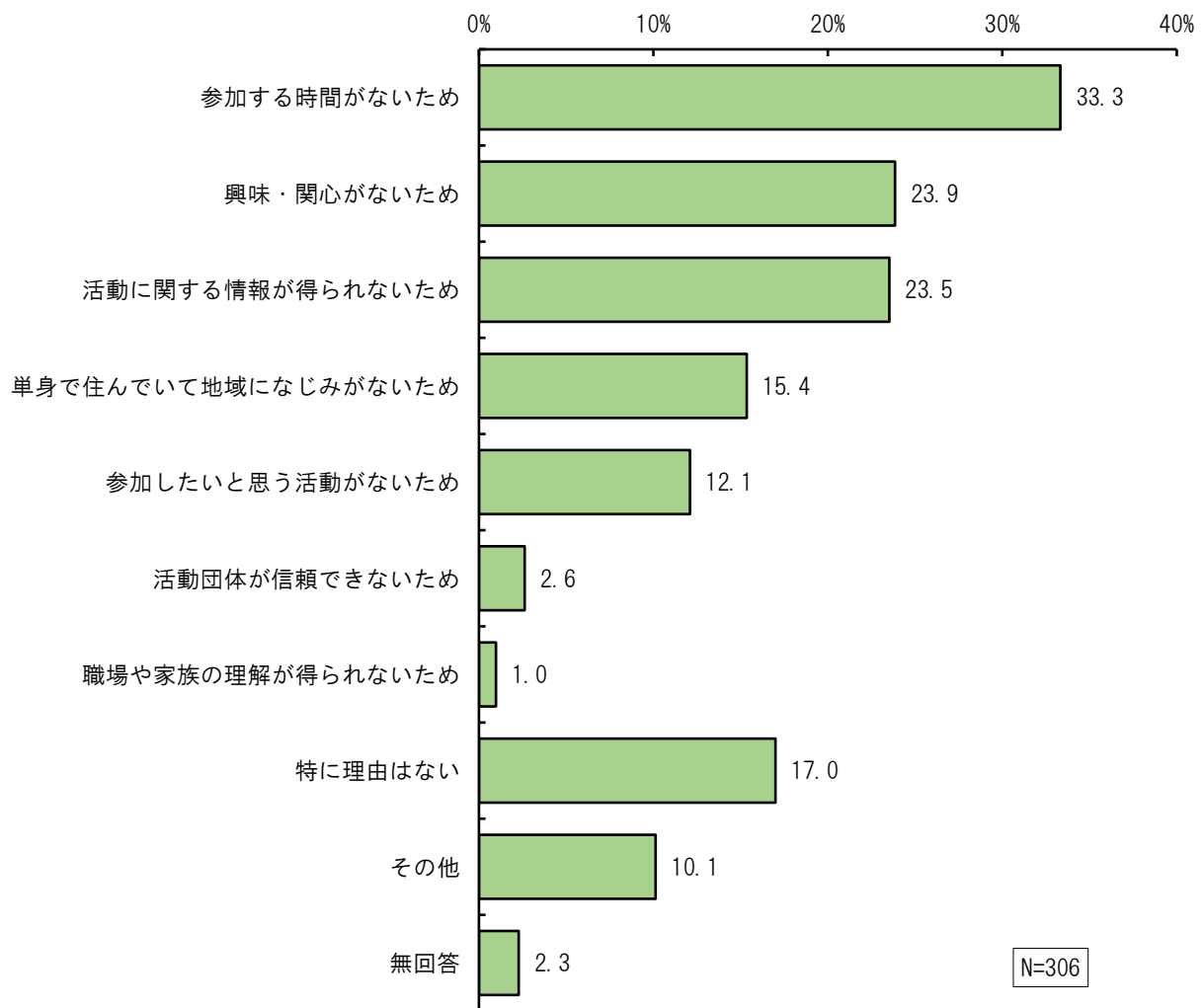
年代別でみると、「社会や地域での立場上やむを得ず」は30代58.7%、50代57.9%、40代56.4%の順になっています。「自己の楽しみや自らの成長のため」は70代以上28.9%、10代22.2%、20代15.1%の順になっています。「学校や職場の取組の一環として」は20代49.1%と他の年代より多くなっています。

行政区別でみると、「社会や地域での立場上やむを得ず」は駿河区51.1%、清水区50.0%、葵区41.3%の順になっています。

問1で「2 ない」と回答した方に伺います。  
問1-3 活動に参加していない理由は何ですか。  
(〇はいくつでも)

自治会・町内会活動に参加していない理由については、「参加する時間がないため」33.3%と最も多く、次いで「興味・関心がないため」23.9%、「活動に関する情報が得られないため」23.5%となっています。

また、「特に理由はない」は17.0%となっています。





Ⅱ 調査結果【4. 市民活動について】

単位：(%)

		調査数(人)	参加する時間がないため	興味・関心がないため	活動に関する情報が得られないため	単身で住んでいて地域になじみがないため	参加したいと思う活動がないため	活動団体が信頼できないため	職場や家族の理解が得られないため	特に理由はない	その他	無回答
全体		306	33.3	23.9	23.5	15.4	12.1	2.6	1.0	17.0	10.1	2.3
性別	男性	140	33.6	27.9	25.7	17.1	11.4	2.1	1.4	17.1	10.0	1.4
	女性	155	32.9	20.6	21.3	12.9	12.3	2.6	0.6	16.1	11.0	3.2
年代別	10代	4	25.0	0.0	0.0	25.0	0.0	0.0	0.0	50.0	0.0	0.0
	20代	42	45.2	28.6	31.0	21.4	9.5	4.8	2.4	14.3	7.1	0.0
	30代	60	36.7	30.0	28.3	10.0	20.0	5.0	0.0	10.0	8.3	1.7
	40代	57	29.8	17.5	21.1	10.5	15.8	1.8	0.0	19.3	5.3	5.3
	50代	49	51.0	18.4	22.4	22.4	10.2	4.1	4.1	10.2	14.3	0.0
	60代	33	27.3	27.3	18.2	18.2	9.1	0.0	0.0	21.2	9.1	3.0
	70代以上	56	14.3	25.0	21.4	10.7	5.4	0.0	0.0	23.2	17.9	3.6
行政区別	葵区	106	34.9	22.6	26.4	14.2	14.2	2.8	0.9	17.0	8.5	3.8
	駿河区	105	37.1	19.0	22.9	21.0	11.4	2.9	1.9	15.2	10.5	1.0
	清水区	89	27.0	31.5	21.3	9.0	10.1	2.2	0.0	18.0	12.4	2.2

性別でみると、「参加する時間がないため」は男性33.6%、女性32.9%となっています。「興味・関心がないため」は男性27.9%、女性20.6%となっています。

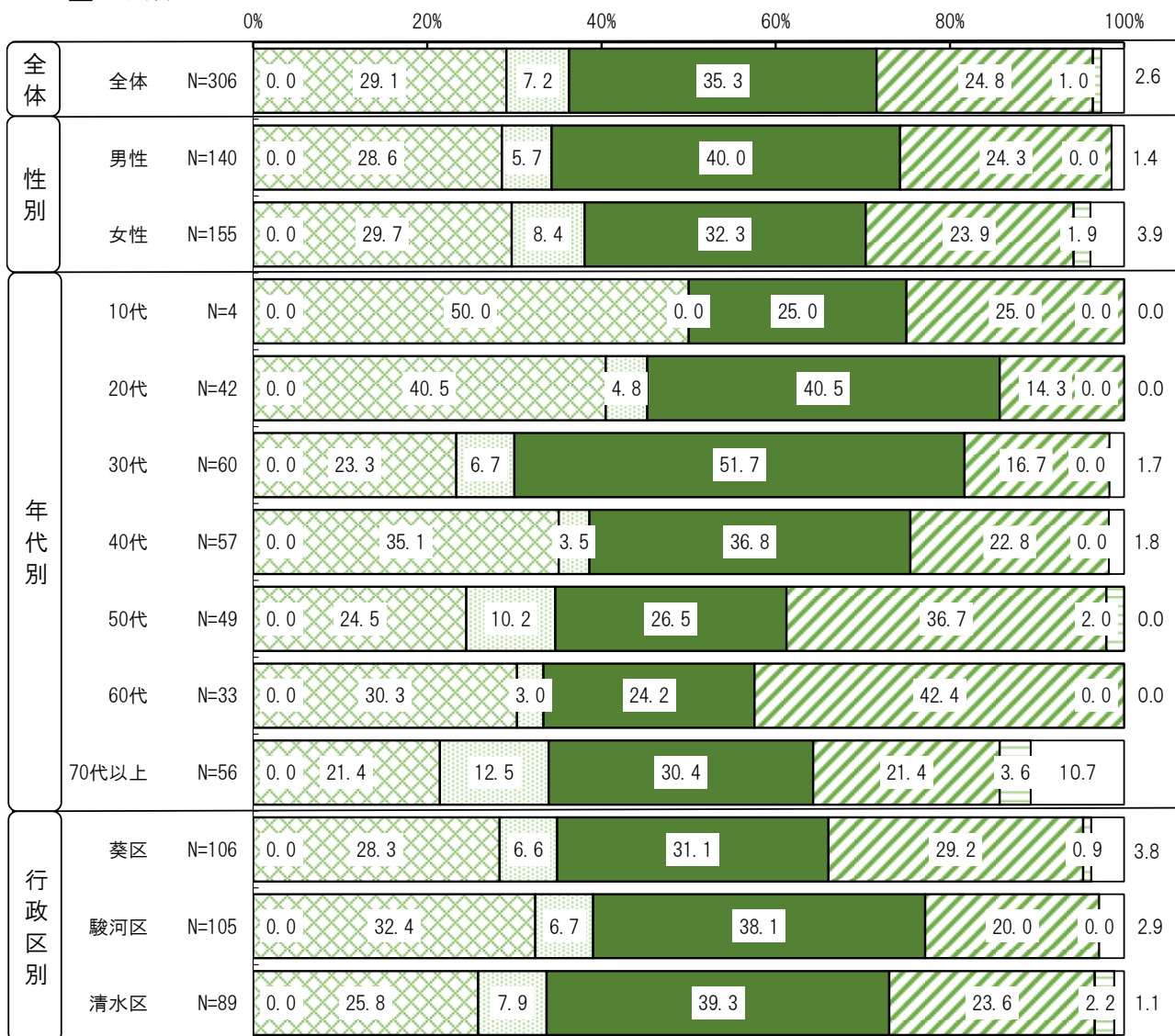
年代別でみると、「参加する時間がないため」は50代51.0%、20代45.2%、30代36.7%の順になっています。「興味・関心がないため」は30代30.0%、20代28.6%、60代27.3%の順になっています。

行政区別でみると、「参加する時間がないため」は駿河区37.1%、葵区34.9%、清水区27.0%の順になっています。

問1-4 今後、活動に参加してみたいと思いますか。  
(〇は1つ)

今後、自治会・町内会活動に参加してみたいかについては、「参加したいと思わない」35.3%と最も多く、次いで「機会があれば参加してみたい」29.1%、「わからない」24.8%となっています。

- 参加する予定がある
- 機会があれば参加してみたい
- 興味や関心はあるが、事情があり参加できない
- 参加したいと思わない
- わからない
- その他
- 無回答



性別でみると、「機会があれば参加してみたい」は男性28.6%、女性29.7%となっています。「参加したいと思わない」は男性40.0%、女性32.3%となっています。

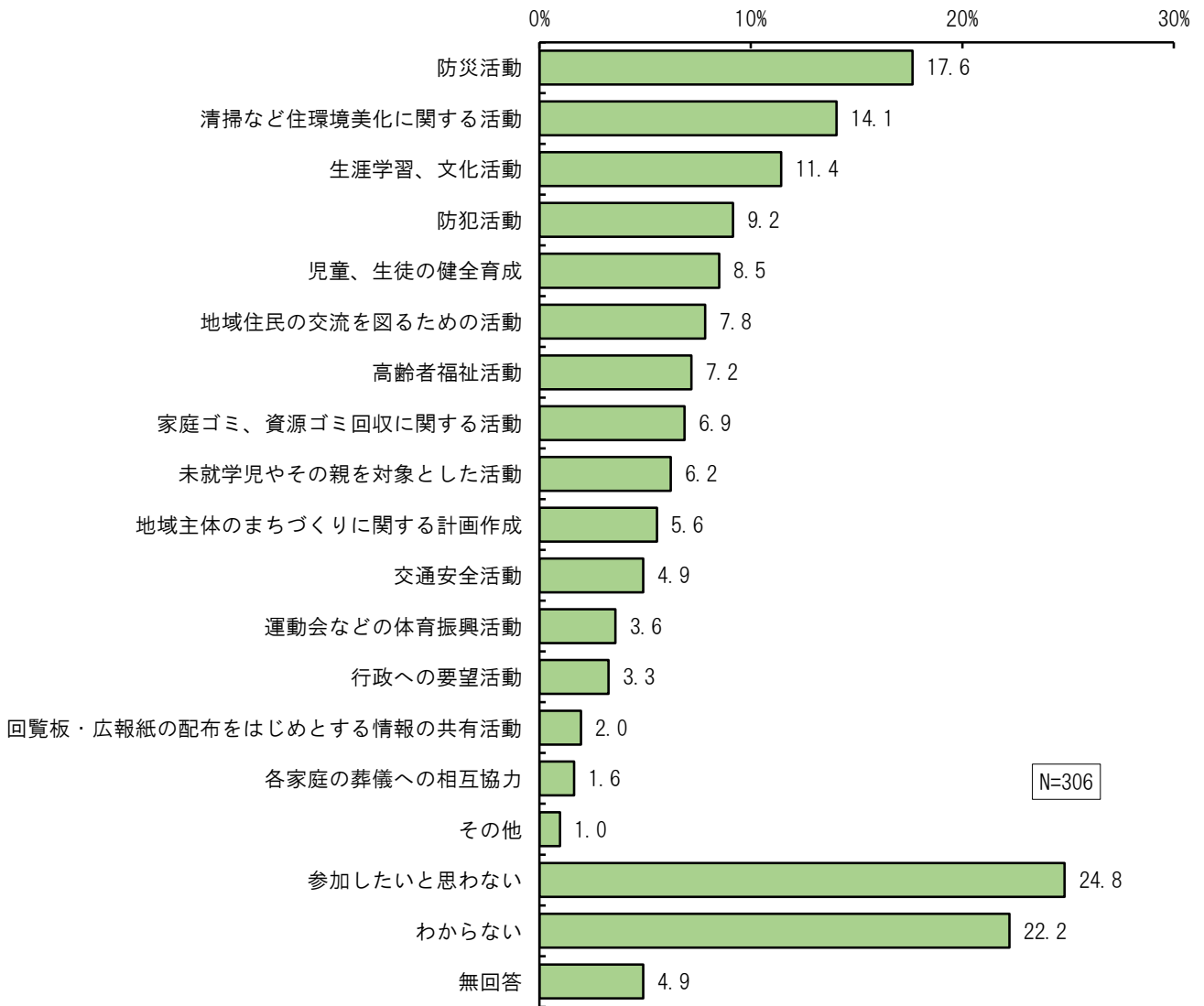
年代別でみると、「機会があれば参加してみたい」は10代50.0%、20代40.5%、40代35.1%の順になっています。「参加したいと思わない」は30代51.7%、20代40.5%、40代36.8%の順になっています。

行政区別でみると、「機会があれば参加してみたい」は駿河区32.4%、葵区28.3%、清水区25.8%の順になっています。

問1-5 今後、どのような活動であれば参加してみたいと思いますか。  
 (〇はいくつでも)

今後、どのような自治会・町内会活動であれば参加してみたいかについては、「防災活動」17.6%と最も多く、次いで「清掃など住環境美化に関する活動」14.1%、「生涯学習、文化活動」11.4%、「防犯活動」9.2%、「児童、生徒の健全育成」8.5%となっています。

また、「参加したいと思わない」24.8%、「わからない」22.2%となっています。



単位：(%)

		調査数(人)	防災活動	清掃など住環境美化に関する活動	生涯学習、文化活動	防犯活動	児童、生徒の健全育成	地域住民の交流を図るための活動	高齢者福祉活動	家庭ゴミ、資源ゴミ回収に関する活動	未就学児やその親を対象とした活動	地域主体のまちづくりに関する計画作成
全体		306	17.6	14.1	11.4	9.2	8.5	7.8	7.2	6.9	6.2	5.6
性別	男性	140	17.1	14.3	10.7	10.0	6.4	10.0	6.4	6.4	5.0	4.3
	女性	155	18.1	12.9	12.3	8.4	10.3	6.5	6.5	7.1	7.7	6.5
年代別	10代	4	0.0	25.0	25.0	0.0	25.0	0.0	0.0	0.0	0.0	0.0
	20代	42	26.2	33.3	16.7	11.9	4.8	7.1	0.0	7.1	11.9	2.4
	30代	60	20.0	13.3	8.3	8.3	15.0	5.0	5.0	1.7	13.3	8.3
	40代	57	15.8	12.3	10.5	10.5	12.3	8.8	8.8	7.0	5.3	7.0
	50代	49	16.3	10.2	10.2	12.2	2.0	8.2	8.2	6.1	2.0	8.2
	60代	33	21.2	6.1	12.1	9.1	3.0	9.1	3.0	9.1	3.0	3.0
	70代以上	56	10.7	7.1	12.5	5.4	7.1	10.7	12.5	8.9	1.8	1.8
行政区別	葵区	106	17.0	10.4	8.5	7.5	8.5	7.5	8.5	7.5	6.6	4.7
	駿河区	105	17.1	16.2	9.5	13.3	10.5	6.7	4.8	3.8	5.7	6.7
	清水区	89	19.1	14.6	18.0	6.7	5.6	10.1	5.6	9.0	6.7	4.5

性別でみると、「防災活動」は男性17.1%、女性18.1%となっています。「清掃など住環境美化に関する活動」は男性14.3%、女性12.9%となっています。「生涯学習、文化活動」は男性10.7%、女性12.3%となっています。

年代別でみると、「防災活動」は20代26.2%、60代21.2%、30代20.0%の順になっています。「清掃など住環境美化に関する活動」は20代33.3%、10代25.0%、30代13.3%の順になっています。「生涯学習、文化活動」は10代25.0%、20代16.7%、70代以上12.5%の順になっています。

Ⅱ 調査結果【4. 市民活動について】

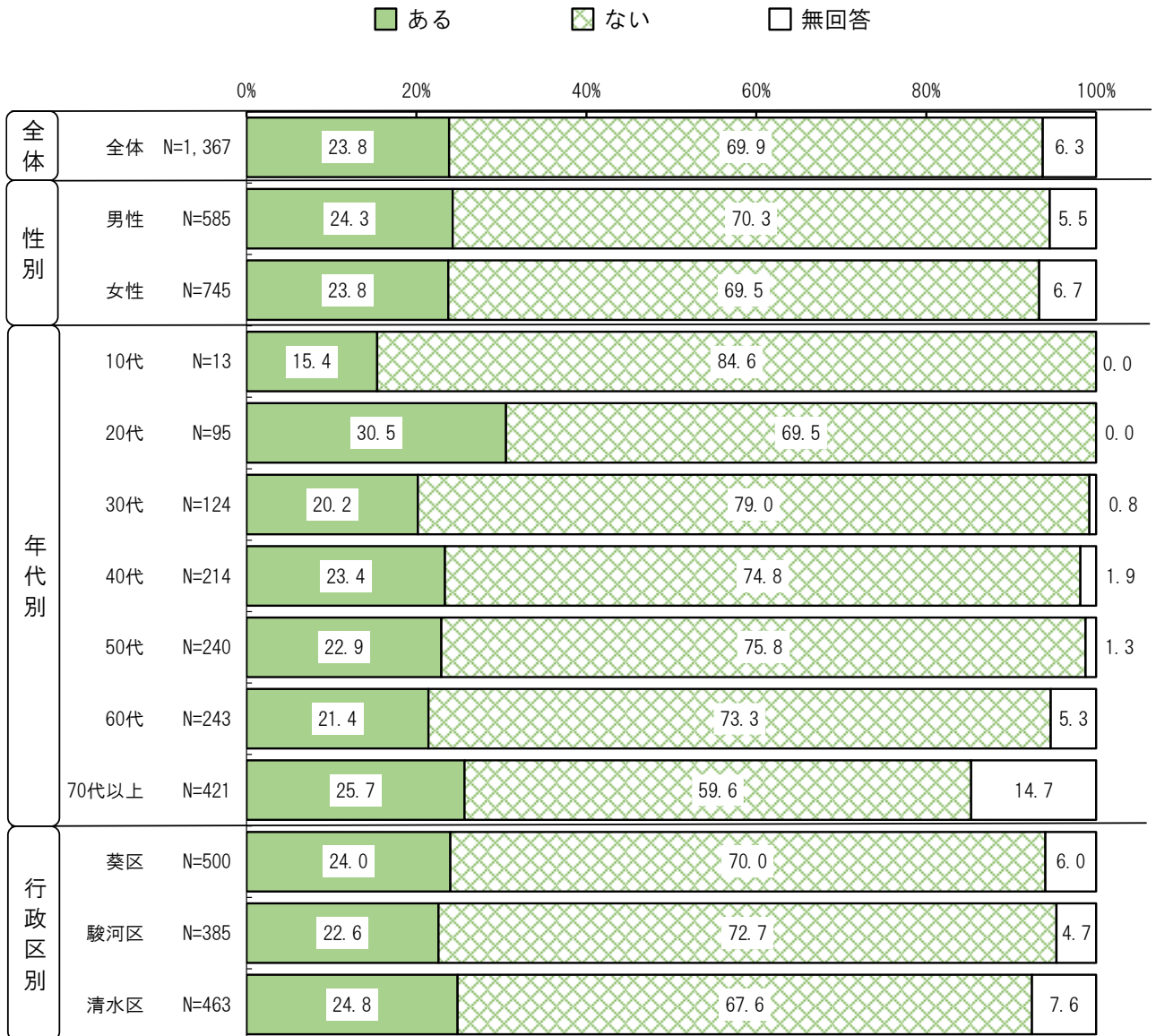
単位：（％）

		調査数（人）	交通安全活動	運動会などの体育振興活動	行政への要望活動	回覧板・広報紙の配布をはじめとする情報の共有活動	各家庭の葬儀への相互協力	その他	参加したいと思わない	わからない	無回答
全体		306	4.9	3.6	3.3	2.0	1.6	1.0	24.8	22.2	4.9
性別	男性	140	6.4	2.9	6.4	1.4	2.9	0.7	26.4	20.7	4.3
	女性	155	2.6	4.5	0.6	2.6	0.6	1.3	23.2	23.2	5.8
年代別	10代	4	0.0	25.0	0.0	0.0	0.0	0.0	0.0	25.0	0.0
	20代	42	4.8	7.1	0.0	0.0	0.0	2.4	19.0	21.4	0.0
	30代	60	3.3	8.3	3.3	3.3	5.0	1.7	28.3	13.3	1.7
	40代	57	5.3	3.5	7.0	3.5	3.5	0.0	28.1	21.1	3.5
	50代	49	6.1	0.0	0.0	0.0	0.0	0.0	26.5	26.5	2.0
	60代	33	3.0	0.0	3.0	0.0	0.0	0.0	24.2	27.3	6.1
	70代以上	56	5.4	0.0	5.4	3.6	0.0	1.8	23.2	26.8	16.1
行政区別	葵区	106	2.8	1.9	3.8	2.8	2.8	0.9	19.8	30.2	5.7
	駿河区	105	3.8	2.9	2.9	1.9	0.0	1.0	27.6	20.0	2.9
	清水区	89	7.9	6.7	3.4	1.1	2.2	1.1	28.1	15.7	6.7

行政区別でみると、「防災活動」は清水区19.1%、駿河区17.1%、葵区17.0%の順になっています。「清掃など住環境美化に関する活動」は駿河区16.2%、清水区14.6%、葵区10.4%の順になっています。「生涯学習、文化活動」は清水区18.0%、駿河区9.5%、葵区8.5%の順になっています。

問2 あなたはNPOやボランティアなどによる活動に参加したことがありますか。  
(○は1つ)

NPOやボランティアなどによる活動に参加したことがあるかについては、「ある」23.8%、「ない」69.9%となっています。

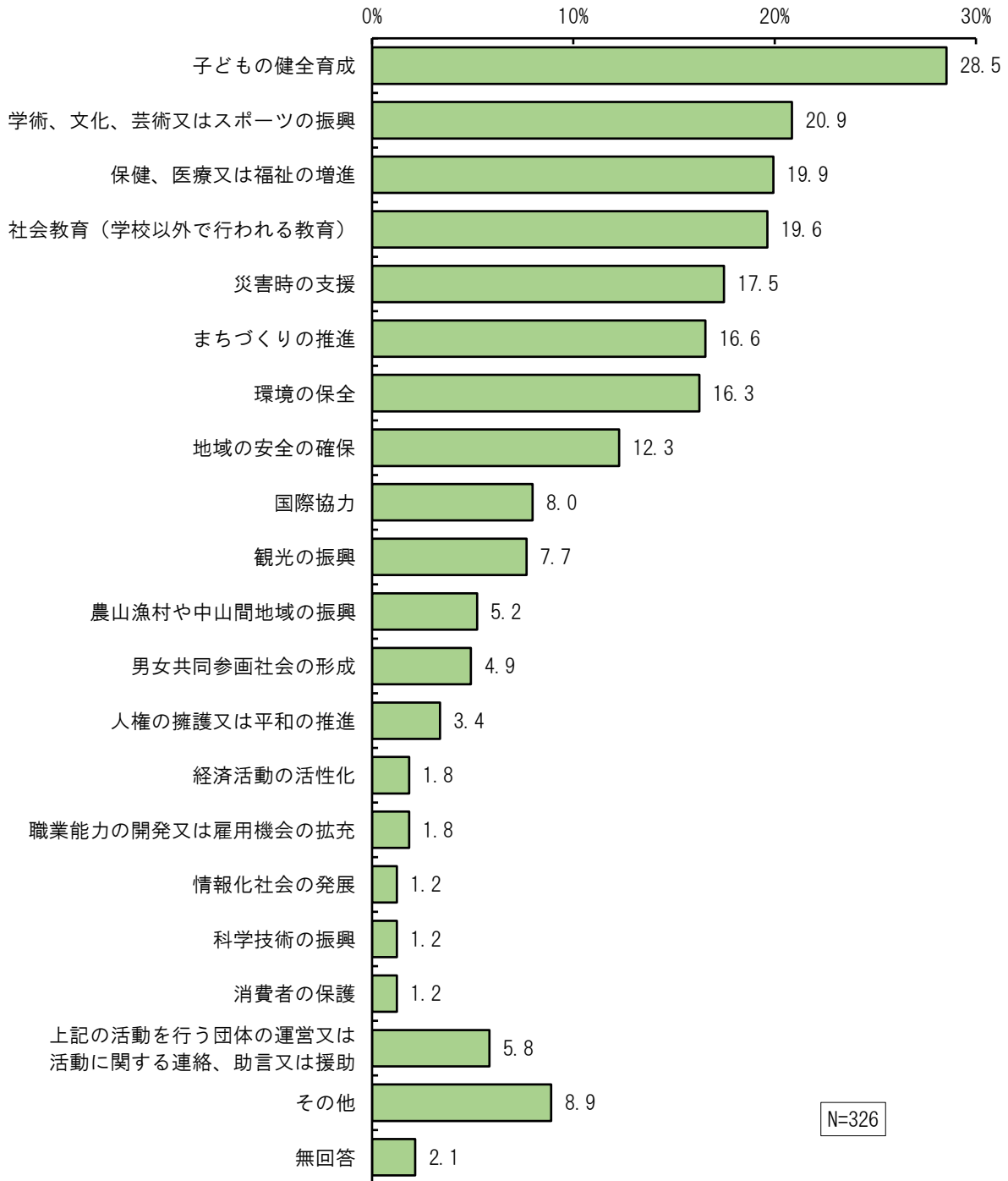


性別で見ると、「ある」は男性24.3%、女性23.8%となっています。  
 年代別で見ると、「ある」は20代30.5%、70代以上25.7%、40代23.4%の順になっています。  
 行政区別で見ると、「ある」は清水区24.8%、葵区24.0%、駿河区22.6%の順になっています。

問2で「1 ある」と回答した方に伺います。

問2-1 次のうち、NPO・ボランティア団体主催の活動で参加したことがあるものを選んでください。※自治会・町内会活動を除きます。  
(〇はいくつでも)

NPO・ボランティア団体主催の活動で参加したことがあるものについては、「子どもの健全育成」28.5%と最も多く、次いで「学術、文化、芸術又はスポーツの振興」20.9%、「保健、医療又は福祉の増進」19.9%、「社会教育（学校以外で行われる教育）」19.6%、「災害時の支援」17.5%となっています。



単位：(%)

		調査数(人)	子どもの健全育成	学術、文化、芸術又はスポーツの振興	保健、医療又は福祉の増進	社会教育(学校以外で行われる教育)	災害時の支援	まちづくりの推進	環境の保全	地域の安全の確保	国際協力	観光の振興	農山漁村や中山間地域の振興
全体		326	28.5	20.9	19.9	19.6	17.5	16.6	16.3	12.3	8.0	7.7	5.2
性別	男性	142	27.5	23.2	14.8	19.7	23.9	16.9	22.5	19.7	6.3	10.6	6.3
	女性	177	29.4	19.2	24.3	19.8	13.0	15.8	10.7	6.2	9.6	5.6	4.0
年代別	10代	2	0.0	0.0	0.0	50.0	0.0	0.0	100.0	0.0	0.0	0.0	0.0
	20代	29	17.2	17.2	20.7	20.7	13.8	13.8	24.1	0.0	3.4	3.4	0.0
	30代	25	28.0	32.0	24.0	20.0	12.0	16.0	24.0	4.0	16.0	16.0	12.0
	40代	50	36.0	20.0	18.0	22.0	14.0	8.0	18.0	6.0	4.0	4.0	6.0
	50代	55	29.1	18.2	10.9	18.2	18.2	9.1	20.0	9.1	10.9	7.3	7.3
	60代	52	36.5	25.0	23.1	17.3	15.4	21.2	11.5	13.5	13.5	11.5	7.7
	70代以上	108	24.1	19.4	23.1	19.4	23.1	23.1	10.2	21.3	5.6	7.4	2.8
行政区別	葵区	120	29.2	20.0	21.7	16.7	20.8	13.3	10.8	16.7	7.5	6.7	5.8
	駿河区	87	29.9	26.4	12.6	24.1	14.9	14.9	20.7	13.8	11.5	8.0	4.6
	清水区	115	26.1	18.3	23.5	19.1	16.5	20.9	18.3	7.0	6.1	8.7	5.2

性別でみると、男性女性の順位は異なり、男性は「子どもの健全育成」27.5%、「災害時の支援」23.9%、「学術、文化、芸術又はスポーツの振興」23.2%の順になっています。女性は「子どもの健全育成」29.4%、「保健、医療又は福祉の増進」24.3%、「社会教育(学校以外で行われる教育)」19.8%の順になっています。

年代別でみると、「子どもの健全育成」は60代36.5%、40代36.0%、50代29.1%の順になっています。「学術、文化、芸術又はスポーツの振興」は30代32.0%、60代25.0%、40代20.0%の順になっています。「保健、医療又は福祉の増進」は30代24.0%、60代、70代以上23.1%の順になっています。



Ⅱ 調査結果【4. 市民活動について】

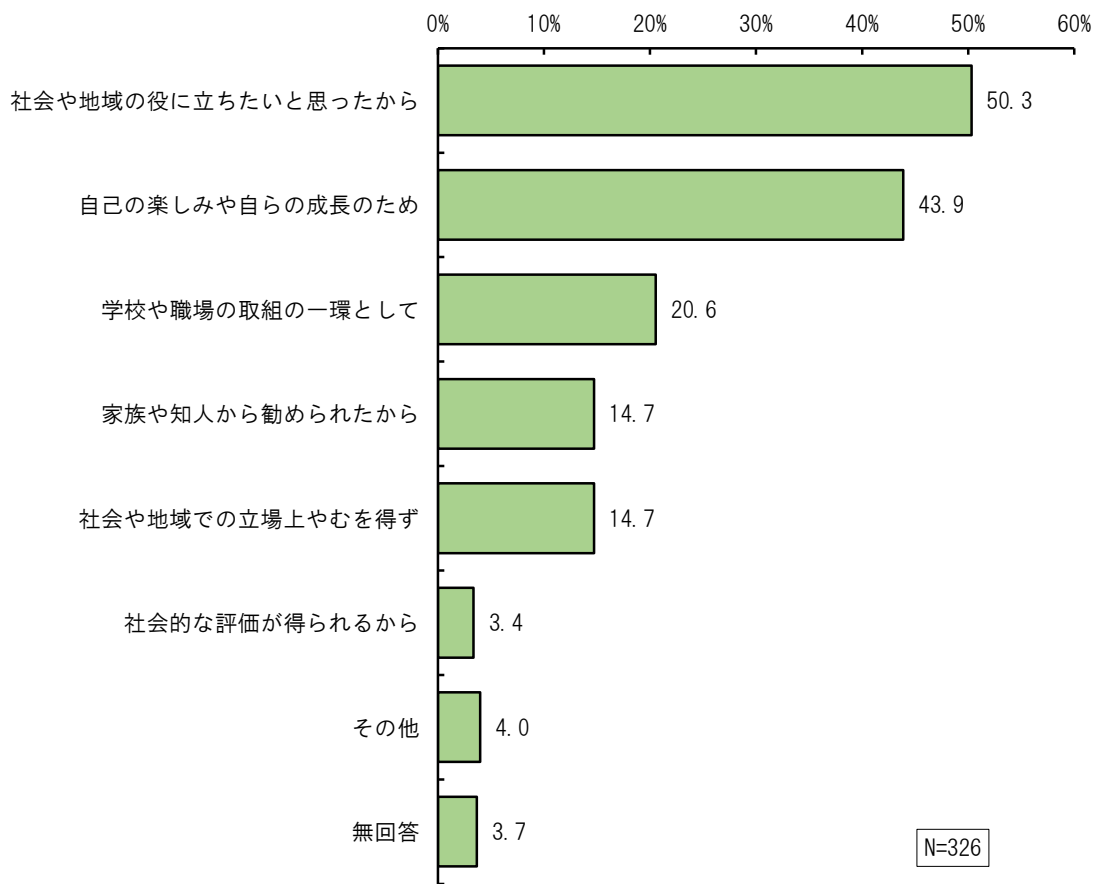
単位：（％）

		調査数（人）	男女共同参画社会の形成	人権の擁護又は平和の推進	経済活動の活性化	職業能力の開発又は雇用機会の拡充	情報化社会の発展	科学技術の振興	消費者の保護	上記の活動を行う団体、助言又は援助	その他	無回答
全体		326	4.9	3.4	1.8	1.8	1.2	1.2	1.2	5.8	8.9	2.1
性別	男性	142	2.8	3.5	1.4	2.1	1.4	2.1	0.7	6.3	7.0	0.7
	女性	177	5.6	2.8	2.3	1.7	1.1	0.6	1.1	5.1	10.7	2.8
年代別	10代	2	0.0	0.0	0.0	0.0	0.0	0.0	0.0	0.0	0.0	0.0
	20代	29	3.4	3.4	3.4	0.0	0.0	0.0	0.0	3.4	10.3	0.0
	30代	25	12.0	4.0	4.0	4.0	4.0	4.0	4.0	8.0	8.0	0.0
	40代	50	6.0	4.0	2.0	4.0	2.0	0.0	2.0	4.0	2.0	0.0
	50代	55	1.8	3.6	1.8	0.0	1.8	3.6	0.0	5.5	9.1	0.0
	60代	52	7.7	3.8	0.0	3.8	0.0	0.0	0.0	9.6	15.4	1.9
	70代以上	108	1.9	1.9	1.9	0.9	0.9	0.0	0.9	4.6	9.3	4.6
行政区別	葵区	120	5.8	1.7	3.3	1.7	0.8	2.5	0.8	4.2	8.3	2.5
	駿河区	87	5.7	5.7	1.1	1.1	2.3	1.1	1.1	6.9	10.3	0.0
	清水区	115	1.7	2.6	0.9	2.6	0.9	0.0	0.9	6.1	8.7	2.6

行政区別でみると、「子どもの健全育成」は駿河29.9%、葵区29.2%、清水区26.1%の順になっています。「学術、文化、芸術又はスポーツの振興」は駿河区26.4%、葵区20.0%、清水区18.3%の順になっています。「保健、医療又は福祉の増進」は清水区23.5%、葵区21.7%、駿河区12.6%の順になっています。

問2-2 その活動に参加した理由は何ですか。  
(〇はいくつでも)

NPO・ボランティア団体主催の活動に参加した理由については、「社会や地域の役に立ちたいと思ったから」50.3%と最も多く、次いで「自己の楽しみや自らの成長のため」43.9%、「学校や職場の取組の一環として」20.6%となっています。



Ⅱ 調査結果【4. 市民活動について】

単位：（％）

		調査数（人）	社会や地域の役に立ちたいと思ったから	自己の楽しみや自らの成長のため	学校や職場の取組の一環として	家族や知人から勧められたから	社会や地域での立場上やむを得ず	社会的な評価が得られるから	その他	無回答
全体		326	50.3	43.9	20.6	14.7	14.7	3.4	4.0	3.7
性別	男性	142	52.1	38.7	21.1	9.9	18.3	1.4	3.5	2.8
	女性	177	49.7	48.6	20.3	19.2	11.3	4.5	4.5	4.0
年代別	10代	2	100.0	50.0	0.0	0.0	0.0	50.0	0.0	0.0
	20代	29	37.9	48.3	41.4	20.7	0.0	6.9	3.4	0.0
	30代	25	40.0	36.0	32.0	16.0	4.0	4.0	4.0	4.0
	40代	50	38.0	30.0	38.0	14.0	8.0	0.0	2.0	2.0
	50代	55	56.4	41.8	18.2	18.2	23.6	1.8	1.8	0.0
	60代	52	50.0	48.1	17.3	13.5	17.3	1.9	9.6	3.8
	70代以上	108	59.3	50.9	7.4	13.0	17.6	4.6	3.7	6.5
行政区別	葵区	120	55.0	44.2	22.5	10.8	15.0	4.2	3.3	4.2
	駿河区	87	44.8	40.2	25.3	17.2	13.8	2.3	5.7	3.4
	清水区	115	50.4	47.0	14.8	17.4	14.8	3.5	3.5	2.6

性別でみると、「社会や地域の役に立ちたいと思ったから」は男性52.1%、女性49.7%となっています。「自己の楽しみや自らの成長のため」は男性38.7%、女性48.6%となっています。

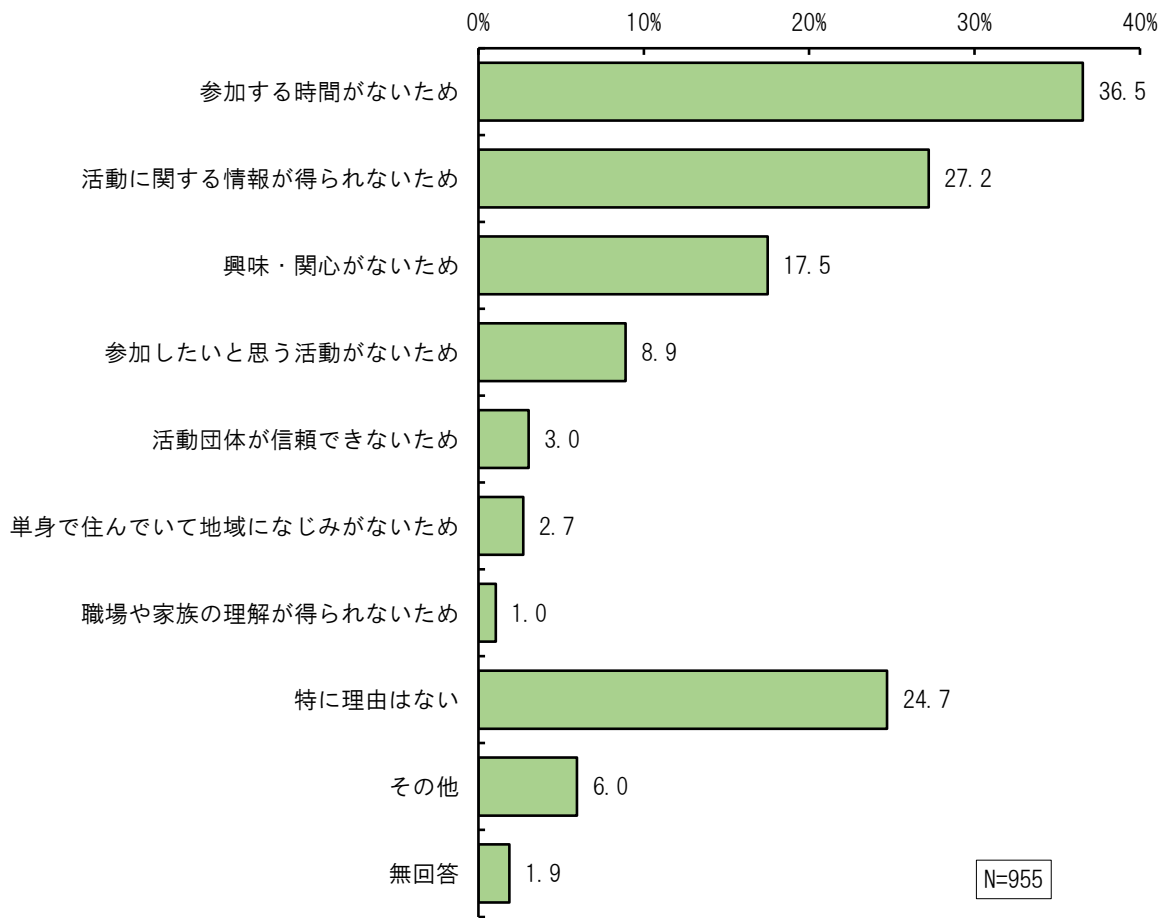
年代別でみると、「社会や地域の役に立ちたいと思ったから」は10代100.0%、70代以上59.3%、50代56.4%の順になっています。「自己の楽しみや自らの成長のため」は70代以上50.9%、10代50.0%、20代48.3%の順になっています。

行政区別でみると、「社会や地域の役に立ちたいと思ったから」は葵区55.0%、清水区50.4%、駿河区44.8%の順になっています。

問2で「2 ない」と回答した方に伺います。  
問2-3 活動に参加していない理由は何ですか。  
(〇はいくつでも)

NPO・ボランティア団体主催の活動に参加していない理由については、「参加する時間がないため」36.5%と最も多く、次いで「活動に関する情報が得られないため」27.2%、「興味・関心がないため」17.5%となっています。

また、「特に理由はない」は24.7%となっています。



Ⅱ 調査結果【4. 市民活動について】

単位：（％）

		調査数（人）	参加する時間がないため	活動に関する情報が得られないため	興味・関心がないため	参加したいと思う活動がないため	活動団体が信頼できないため	単身で住んでいて地域になじみがないため	職場や家族の理解が得られないため	特に理由はない	その他	無回答
全体		955	36.5	27.2	17.5	8.9	3.0	2.7	1.0	24.7	6.0	1.9
性別	男性	411	36.5	24.8	21.4	10.9	4.1	3.6	1.5	26.3	5.4	1.7
	女性	518	36.9	28.8	15.1	6.9	2.1	1.5	0.8	23.4	6.8	2.1
年代別	10代	11	27.3	27.3	9.1	9.1	0.0	0.0	0.0	45.5	0.0	0.0
	20代	66	34.8	22.7	27.3	7.6	1.5	7.6	1.5	25.8	6.1	0.0
	30代	98	48.0	23.5	26.5	14.3	8.2	1.0	1.0	20.4	2.0	0.0
	40代	160	48.1	29.4	21.3	8.8	4.4	3.1	0.0	15.6	2.5	0.0
	50代	182	44.5	28.0	15.4	10.4	1.6	2.7	2.2	23.1	2.2	0.5
	60代	178	34.8	33.7	16.3	7.3	3.4	1.1	1.1	25.3	6.2	1.7
	70代以上	251	21.5	21.9	12.4	7.6	1.6	2.4	0.8	31.9	12.7	5.6
行政区別	葵区	350	38.0	30.9	15.1	8.9	2.9	2.9	1.1	25.1	4.9	2.0
	駿河区	280	36.8	25.0	18.6	8.9	3.9	3.6	1.1	23.9	6.1	0.7
	清水区	313	35.5	23.6	19.8	8.9	2.6	1.0	1.0	25.2	7.3	2.9

性別でみると、「参加する時間がないため」は男性36.5%、女性36.9%となっています。「活動に関する情報が得られないため」は男性24.8%、女性28.8%となっています。


年代別でみると、「参加する時間がないため」は40代48.1%、30代48.0%、50代44.5%の順になっています。「活動に関する情報が得られないため」は60代33.7%、40代29.4%、50代28.0%の順になっています。

行政区別でみると、「参加する時間がないため」は葵区38.0%、駿河区36.8%、清水区35.5%の順になっています。

問2-4 今後、活動に参加してみたいと思いますか。  
(○は1つ)

今後、NPO・ボランティア団体主催の活動に参加してみたいかについては、「機会があれば参加してみたい」36.4%と最も多く、次いで「わからない」29.4%、「参加したいと思わない」21.9%となっています。

- 参加する予定がある
- 機会があれば参加してみたい
- 興味や関心はあるが、事情があり参加できない
- 参加したいと思わない
- わからない
- その他
- 無回答



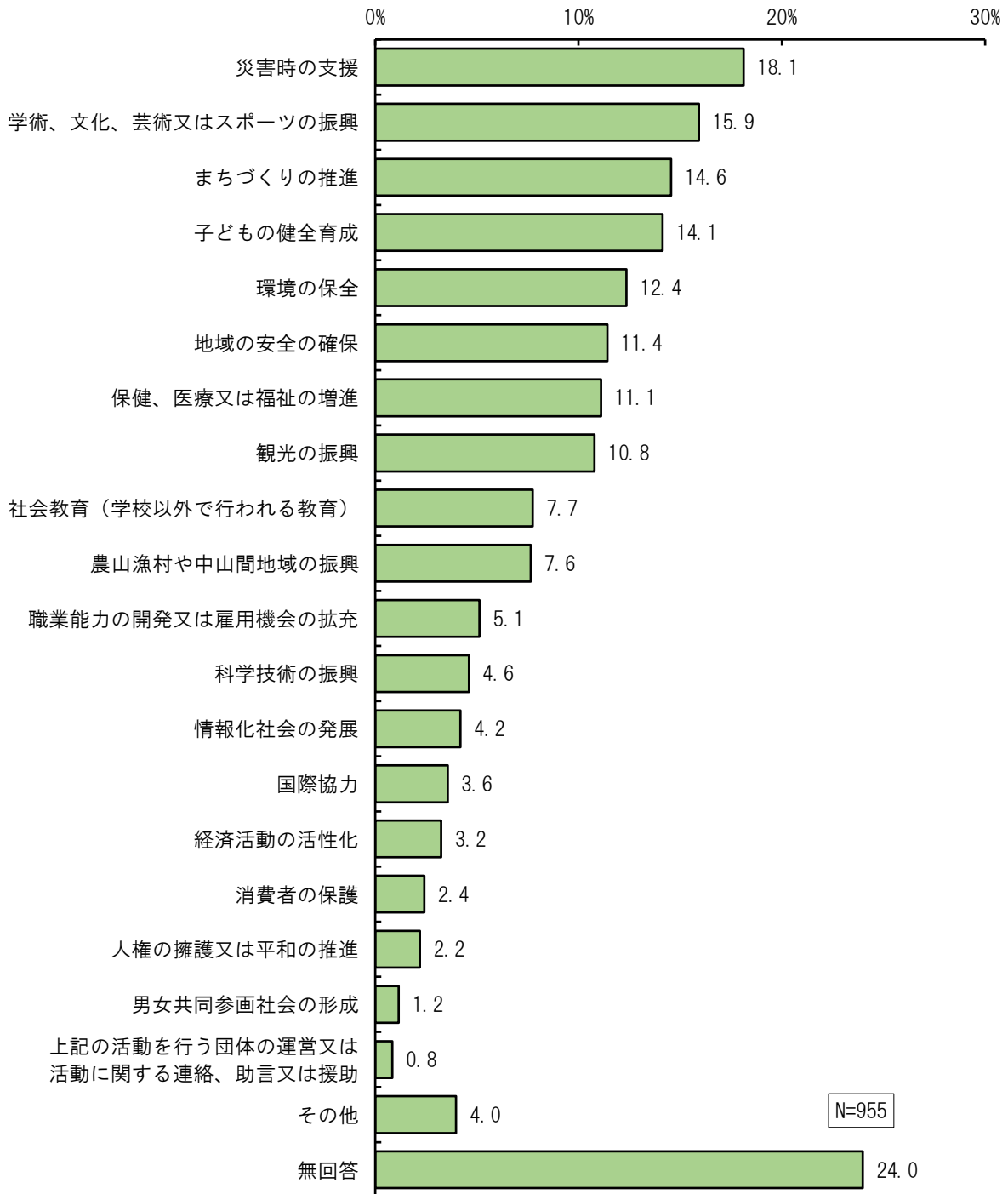
性別でみると、「機会があれば参加してみたい」は男性35.3%、女性37.6%となっています。「参加したいと思わない」は男性24.8%、女性20.5%となっています。

年代別でみると、「機会があれば参加してみたい」は10代54.5%、20代45.5%、40代43.8%の順になっています。

行政区別でみると、「機会があれば参加してみたい」は葵区38.3%、清水区35.5%、駿河区34.6%の順になっています。

問2-5 今後、どのような活動であれば参加してみたいと思いますか。  
 (〇はいくつでも)

今後、どのようなNPO・ボランティア団体主催の活動であれば参加してみたいかについては、「災害時の支援」18.1%と最も多く、次いで「学術、文化、芸術又はスポーツの振興」15.9%、「まちづくりの推進」14.6%、「子どもの健全育成」14.1%、「環境の保全」12.4%となっています。



単位：(%)

		調査数(人)	災害時の支援	学術、文化、芸術又はスポーツの振興	まちづくりの推進	子どもの健全育成	環境の保全	地域の安全の確保	保健、医療又は福祉の増進	観光の振興	社会教育(学校以外で行われる教育)	農山漁村や中山間地域の振興	職業能力の開発又は雇用機会の拡充
全体		955	18.1	15.9	14.6	14.1	12.4	11.4	11.1	10.8	7.7	7.6	5.1
性別	男性	411	18.7	16.8	16.8	12.9	13.4	13.1	7.3	9.2	5.8	11.9	8.3
	女性	518	17.4	14.3	13.1	15.3	12.0	10.4	14.5	11.4	8.7	4.2	2.5
年代別	10代	11	0.0	36.4	27.3	0.0	18.2	0.0	18.2	27.3	27.3	0.0	0.0
	20代	66	10.6	31.8	10.6	13.6	18.2	9.1	10.6	16.7	7.6	4.5	13.6
	30代	98	12.2	20.4	20.4	33.7	9.2	7.1	5.1	12.2	12.2	11.2	8.2
	40代	160	25.0	20.0	17.5	29.4	13.1	13.1	9.4	11.9	8.8	8.1	7.5
	50代	182	20.3	15.9	18.7	8.2	13.2	11.5	18.7	15.9	7.1	11.0	4.4
	60代	178	19.1	12.9	12.9	10.7	15.7	11.2	12.9	9.6	7.3	7.3	6.2
	70代以上	251	15.5	8.0	9.2	4.0	8.4	13.1	7.6	3.6	4.8	5.2	0.4
行政区別	葵区	350	19.1	15.4	13.7	13.7	13.1	12.9	11.4	12.3	9.4	8.6	4.3
	駿河区	280	15.7	17.1	13.2	15.7	12.1	10.7	13.9	7.1	8.6	7.1	6.8
	清水区	313	18.5	15.0	16.9	13.1	11.8	10.5	8.3	11.5	4.5	7.3	4.8

性別でみると、男性女性の順位は異なり、男性は「災害時の支援」18.7%、「学術、文化、芸術又はスポーツの振興」「まちづくりの推進」16.8%の順になっています。女性は「災害時の支援」17.4%、「子どもの健全育成」15.3%、「保健、医療又は福祉の増進」14.5%の順になっています。

年代別でみると、「災害時の支援」は40代25.0%、50代20.3%、60代19.1%の順になっています。「学術、文化、芸術又はスポーツの振興」は10代36.4%、20代31.8%、30代20.4%の順になっています。「まちづくりの推進」は10代27.3%、30代20.4%、50代18.7%の順になっています。



Ⅱ 調査結果【4. 市民活動について】

単位：（％）

		調査数（人）	科学技術の振興	情報化社会の発展	国際協力	経済活動の活性化	消費者の保護	人権の擁護又は平和の推進	男女共同参画社会の形成	上記の活動を行う団体、助言又は援助	その他	無回答
全体		955	4.6	4.2	3.6	3.2	2.4	2.2	1.2	0.8	4.0	24.0
性別	男性	411	8.3	6.8	3.9	5.6	2.9	3.4	1.0	1.0	3.6	20.9
	女性	518	1.5	2.1	3.1	1.5	1.9	1.2	1.4	0.6	4.4	27.0
年代別	10代	11	9.1	18.2	9.1	9.1	0.0	0.0	9.1	0.0	0.0	18.2
	20代	66	12.1	9.1	7.6	3.0	3.0	1.5	3.0	0.0	1.5	16.7
	30代	98	8.2	4.1	4.1	6.1	0.0	0.0	1.0	3.1	4.1	12.2
	40代	160	8.1	8.1	6.9	5.6	2.5	3.8	1.3	1.3	3.8	12.5
	50代	182	4.9	2.2	4.4	2.7	3.8	2.2	0.5	0.5	2.7	16.5
	60代	178	1.1	3.4	1.1	1.7	1.7	1.1	1.1	0.6	4.5	24.2
	70代以上	251	1.2	2.0	1.2	2.0	2.4	2.8	0.8	0.4	5.6	43.8
行政区別	葵区	350	6.0	3.4	2.6	3.7	1.4	1.1	1.4	0.6	4.3	23.7
	駿河区	280	4.3	4.3	4.3	3.2	3.2	2.5	1.4	0.7	3.9	23.2
	清水区	313	3.5	5.1	3.8	2.9	2.6	2.9	0.6	1.3	3.8	25.2


行政区別でみると、「災害時の支援」は葵区19.1%、清水区18.5%、駿河区15.7%の順になっています。「学術、文化、芸術又はスポーツの振興」は駿河区17.1%、葵区15.4%、清水区15.0%の順になっています。「まちづくりの推進」は清水区16.9%、葵区13.7%、駿河区13.2%の順になっています。

問3 番町市民活動センターを利用したことがありますか（存在を知っていますか）。  
（○は1つ）

番町市民活動センターを利用したことがあるかについては、「存在を知らない」76.5%と最も多く、次いで「存在は知っているが、利用したことはない」15.1%、「存在を知っており、利用したことがある」4.4%となっています。

『存在を知っている』（「存在を知っており、利用したことがある」+「存在は知っているが、利用したことはない」）は19.5%となっています。

存在を知っており、利用したことがある
  存在は知っているが、利用したことはない
  存在を知らない
  無回答



性別でみると、『存在を知っている』は男性17.7%、女性20.6%となっています。

年代別でみると、『存在を知っている』は70代以上21.1%、60代20.6%、40代、50代19.2%の順になっています。


行政区別でみると、『存在を知っている』は葵区27.2%、清水区16.2%、駿河区13.0%の順になっています。

問4 清水市民活動センターを利用したことがありますか（存在を知っていますか）。  
（○は1つ）

清水市民活動センターを利用したことがあるかについては、「存在を知らない」79.4%と最も多く、次いで「存在は知っているが、利用したことはない」12.8%、「存在を知っており、利用したことがある」1.7%となっています。

『存在を知っている』（「存在を知っており、利用したことがある」+「存在は知っているが、利用したことはない」）は14.5%となっています。

■ 存在を知っており、利用したことがある    ▨ 存在は知っているが、利用したことはない    □ 存在を知らない    ◻ 無回答



性別でみると、『存在を知っている』は男性14.9%、女性14.2%となっています。

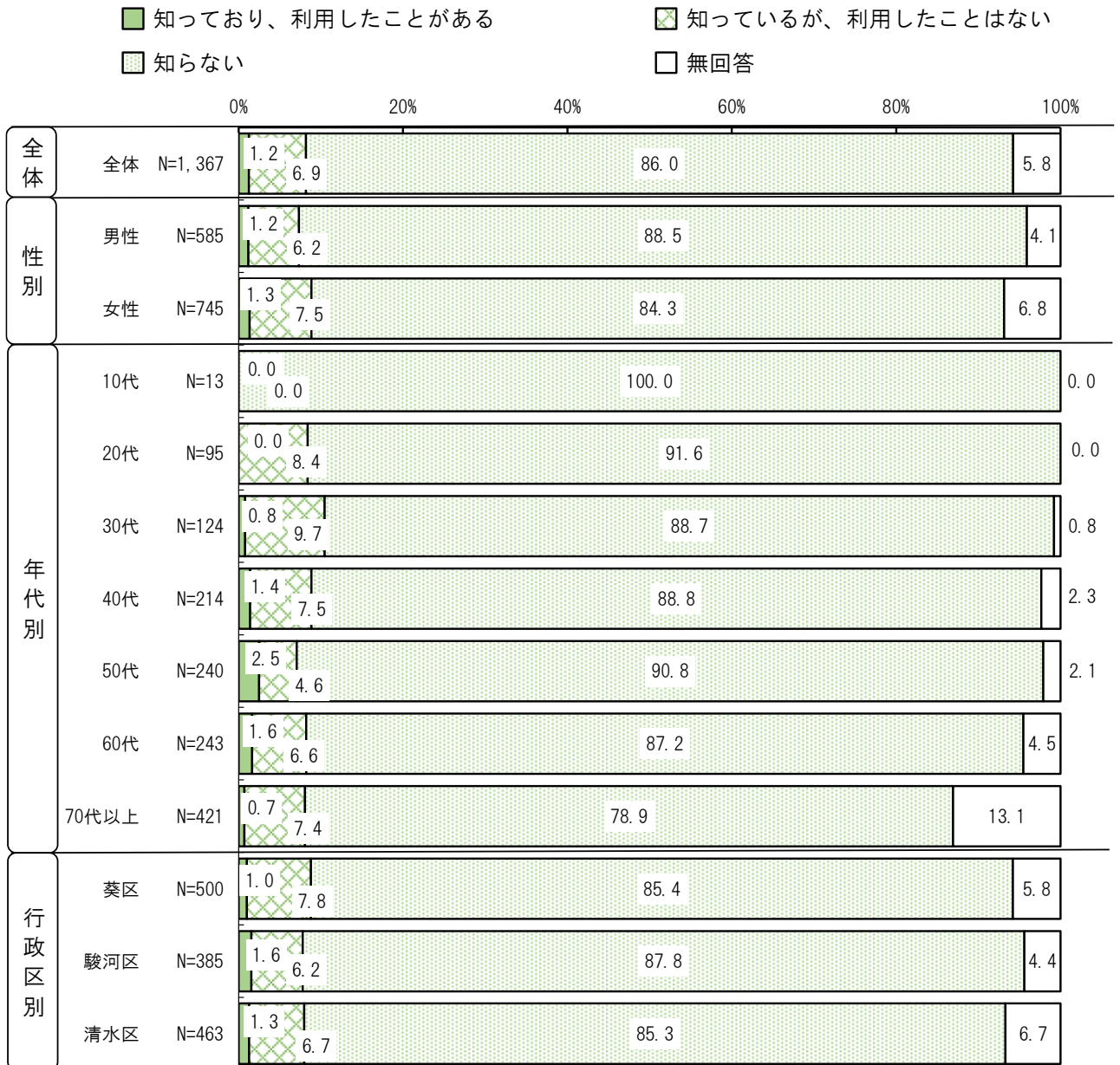
年代別でみると、『存在を知っている』は10代23.1%、70代以上15.6%、50代14.6%の順になっています。

行政区別でみると、『存在を知っている』は清水区26.5%、葵区9.0%、駿河区7.6%の順になっています。

問5 ここからネットを知っていますか。また、利用したことはありますか。  
(○は1つ)

ここからネットを知っているかについては、「知らない」86.0%と最も多く、次いで「知っているが、利用したことはない」6.9%、「知っており、利用したことがある」1.2%となっています。

『知っている』（「知っており、利用したことがある」+「知っているが、利用したことはない」）は8.1%となっています。



性別でみると、『知っている』は男性7.4%、女性8.8%となっています。

年代別でみると、『存在を知っている』は30代10.5%、40代8.9%、20代8.4%の順になっています。

行政区別でみると、『存在を知っている』は葵区8.8%、清水区8.0%、駿河区7.8%の順になっています。