

## 保存版

# ごみの出し方 分別ガイドブック



ごみ分別アプリ配信中!

便利な機能満載のごみの出し方・分別アプリをご利用ください!

(詳しくは16ページをご覧ください。)



ごみ減量啓発キャラクター  
しずもちゃん

このガイドブックは  
**保存版**です。  
お家で大切に保管してください。



葵区PRキャラクター  
あおいくん

## 安倍6地区収集日程表

### 梅ヶ島・大河内

- 可燃ごみ 月・木曜日
- 不燃・粗大ごみ 第3水曜日
- びん・缶等 第4水曜日

### 玉川・口坂本

- 可燃ごみ 月・木曜日
- 不燃・粗大ごみ 第4水曜日
- びん・缶等 第1水曜日

### 大川・清沢

- 可燃ごみ 火・金曜日
- 不燃・粗大ごみ 第1水曜日
- びん・缶等 第2水曜日

### 井川

- 可燃ごみ 火・金曜日
- 不燃・粗大ごみ 第2水曜日
- びん・缶等 第3水曜日

※年末年始の収集については別途広報紙・市HP・アプリを通じてお知らせします。

※1月1日、2日、3日は、ごみの収集をお休みさせていただきます。そのため、1月の不燃・粗大ごみ、びん・缶等の収集日が1週ずつ後ろにずれる可能性がありますのでご注意ください。

ごみの不法投棄・ポイ捨てはやめましょう。

# 4Rに取り組むことが大切です!

～まずはリフューズ・リデュースから取り組みを～

## ① Refuse

リフューズ(断る)

- マイバッグを持参し、レジ袋や過剰包装を断る。
- トレイ無し販売、量り売りの活用をする。



## ② Reduce

リデュース(減らす)

- 詰め替えできる商品や、ばら売りしているものを利用する。
- 外出の際に、マイ箸・マイボトルを持参する。



## ③ Reuse

リユース(再使用する)

- まだ使える物は、もう一度利用する。
- リサイクルショップやフリーマーケットを利用する。

## ④ Recycle

リサイクル(再生利用する)

- 大切な資源を正しく分別する。
- リサイクル商品を購入する。

### 「3切り」にチャレンジ!

#### ○食材の使い切り

必要な分だけ買しましょう。野菜の皮も調理するなどして、食材は使い切りましょう。



#### ○食品の食べ切り

作りすぎに注意しましょう。残り物をアレンジして別メニューに!

#### ○生ごみの水切り

生ごみの80%は水分です。ごみに出す前に「ぎゅっ」とひと絞りしましょう。



### 「食品ロス」問題を知っていますか?

「食品ロス」とは、食べられるのに捨てられてしまっている食品のことです。日本における食品ロス発生量は約612万トン(平成29年度推計値)です。この量は、国民1人当たり、毎日お茶碗1杯分(約132グラム)の食品を捨ててしまっている計算になります。

#### ○食品ロスを減らすために

- 賞味期限、消費期限の違いを意識しましょう。
- ・賞味期限 = おいしく食べられる期限
- ・消費期限 = 食べても安全な期限



◀宴会の最初の30分と最後の10分は自席で食事を楽しむ「30・10(さんまるいちまる)運動」にご協力ください!

問い合わせ先 ごみ減量推進課 ☎221-1361

## 西ケ谷資源循環体験プラザ「しずもーる西ケ谷」

「しずもーる西ケ谷」では、市内で排出されたガラスびんや古布などを使った各種リサイクル体験を通して、4Rへの取組や環境問題への理解を深めることができます。



### 4R体験講座・イベント

#### ○吹きガラス・サンドブラスト

市内で排出された「びん」などを原料とした再生ガラスを使って作ります。



#### ○リユースマーケット

ご家庭で不要になったベビー服・子供服などを回収し、必要としている方に無料で配布するイベントを実施しています。



この他にも講座やイベントがたくさん! 詳しくはホームページを見てね!

#### ○足湯や温泉でゆったりと

西ケ谷清掃工場の余熱を利用して、天然温泉を加熱しています。

「足湯」や「温泉」でぽかぽか温まりながら、余熱利用体験ができます。ゆず湯などの「季節湯」も行っています。



### 西ケ谷資源循環体験プラザ「しずもーる西ケ谷」

静岡市葵区西ケ谷553番地の2 ☎294-7451

●開館時間 午前9時～午後4時(月・火休館)

●利用料 入館・足湯の利用…無料










入浴料…大人410円・小人200円  
(令和4年3月時点)

各種講座…有料(講座により異なる)



# ごみ・資源物の出し方・分別一覧表

ごみ・資源物の  
出し方・分別一覧表

品目	回収日	回収方法	出し方ポイント
 <b>可燃ごみ</b> p4	<b>週2回</b>	<b>集積所</b> (市で収集)	<ul style="list-style-type: none"> <li>●1回に出せる量は10袋までです。</li> <li>●大きなものは1m以内にしてください。</li> </ul>
 <b>不燃・粗大ごみ</b> p5~p6	<b>月1回</b>	<b>集積所</b> (市で収集)	<ul style="list-style-type: none"> <li>※日用品の鉄やアルミ類、スプレー缶は、びん・缶等(資源物)の日にお出しください。</li> </ul>
 <b>びん</b> p7	<b>月1回</b>	<b>集積所</b> (市で収集)	<ul style="list-style-type: none"> <li>●中身を簡単に水洗いしてください。</li> <li>●コンテナに入れてください。</li> </ul>
 <b>缶</b> p7			<ul style="list-style-type: none"> <li>●中身を簡単に水洗いしてください。</li> <li>●指定袋・認定袋に入れてください。</li> <li>※スプレー缶、小物金属類とは別の袋に入れてください。</li> </ul>
 <b>スプレー缶</b> p8			<ul style="list-style-type: none"> <li>●中身を必ず使い切り、穴を開けずに中の見える袋に入れ、「スプレー缶」と表示して出してください。</li> <li>※缶、小物金属類とは別の袋に入れてください。</li> </ul>
 <b>小物金属類</b> p9			<ul style="list-style-type: none"> <li>●指定袋・認定袋に入れてください。</li> <li>※缶、スプレー缶とは別の袋に入れてください。</li> </ul>
 <b>ペットボトル</b> p10	<b>随時</b>	<b>拠点回収</b> (市で回収)	<ul style="list-style-type: none"> <li>●ラベル、キャップ、シール等は取りはずしてください。</li> <li>●中身を簡単に水洗いしてください。</li> </ul>
 <b>古紙・雑がみ類</b> p11	<b>実施団体</b> (自治会・PTA等) が回収する日	<b>集団回収</b> (自治会・PTA等で回収)	<ul style="list-style-type: none"> <li>●静岡市による行政回収は行っておりません。</li> <li>●回収日程・場所・出し方・回収品目等については各実施団体(自治会・町内会・子ども会・PTAなど)に直接ご確認ください。</li> </ul>
 <b>使用済小型家電</b> p12~p13	<b>随時</b>	<b>拠点回収等</b> (市等で回収)	<ul style="list-style-type: none"> <li>●回収ボックスへ投入、清掃工場等への直接持ち込み、民間業者による宅配回収等の方法があります。</li> </ul>

ごみの出し方  
ルール

可燃ごみ

不燃・  
粗大ごみびん・缶・  
スプレー缶・  
小物金属類

ペットボトル

古紙・  
雑がみ類使用済  
小型家電パソコンの  
リサイクル市が取り扱  
いけないごみごみ分別  
アプリ清掃工場・  
ごみ受付センタ  
ーへの持ち込み

事業系ごみ

問い合わせ先

## 資源回収店舗検索マップ

静岡市 資源回収店舗検索マップ 

## 市が取り扱えないごみ (収集も処理もできません)

**収集・処理困難物** p14

バイク、消火器、廃油、農薬、注射針など

**家電4品目** p15

エアコン、テレビ、冷蔵庫・冷凍庫、洗濯機・衣類乾燥機

# 静岡市のごみの出し方ルール



**ごみは収集日当日の朝8時30分までに**出してください。  
**夜間には出さないでください。**

(収集日については表紙の「収集日程表」をご参照ください。)



**ごみの集積所は自治会・町内会で管理していますので、お住まいの自治会・町内会が指定した集積所以外へは出さないでください。**



**ごみは、静岡市家庭用指定袋または認定袋で出してください。**

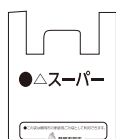
《指定袋》市が指定する規格・仕様により製造される3種類のごみ袋(45ℓ、20ℓ、10ℓ)



左記のマークが目印です。  
このマーク(緑色)の入った指定袋でごみを出してください。

【購入先】スーパーマーケット、コンビニエンスストア、ホームセンター、日用雑貨や食料品の小売店など

《認定袋》「透明または半透明で、市の認定を受けた」スーパーマーケット等のレジ袋



●この袋は静岡市の家庭用ごみ袋として利用できます。



静岡市認定

レジ袋に上記の認定マークが入っています。  
このマークのついた認定袋でごみを出してください。

問い合わせ先 ごみ減量推進課  
☎221-1075




●右記のシール(黄色)が貼ってあるごみは収集できません。  
出した人は持ち帰り、決められた方法で処理してください。  
**開封調査をする場合があります。**

●個人による開封調査はトラブルの原因になりますので  
おやめください。



●不用になった家電や粗大ごみを、**無許可の回収業者へ渡さないでください。**

●**ごみの持ち去りは禁止**です。絶対にしないでください。





# 可燃ごみ

週2回  
集積所収集




4R

ごみ・資源物の  
出し方・分別一覧表

ごみの出し方  
ルール

- 1回に出せる量は **10袋** までです。
- 大きなものは1m以内にしてください。
- 指定袋・認定袋に入らない大きさの物(衣装ケース、布団等)については、「不用」と表示してください。



## 台所ごみ

食べ残し、茶がら、調理くず、  
アルミホイルなど



生ごみ  
よく水切りをして  
出してください。

食用油

ボロ布、新聞紙などに  
しみこませるか、固めて  
出してください。



※廃食用油回収団体が回収をしています。  
詳しくは市ホームページ「廃食用油回収  
団体一覧」をご確認ください。



## 紙くず

紙コップ、紙おむつなど  
リサイクルできない紙類



紙コップ



紙おむつ


汚物は取り除いてください。

シュレッダーごみ  
軽く水で湿らせ  
十分空気を  
抜いてください。

リサイクルできる紙類は  
古紙・雑がみ類へ(11ページ参照)

## プラスチック類

ビデオテープ、CD、  
ビニール製品など



衣装ケース  
(プラスチック製)

最大幅が1m以内のものは  
こわさずに出せます。  
(超えるものは不燃・粗大ごみへ)



ヘルメット


食品トレイは、  
スーパーマーケット等  
民間業者による回収に  
ご協力ください。



(市ホームページ「資源回収店舗検索マップ」参照)

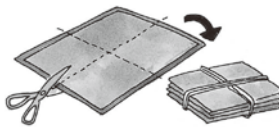
## 皮革・繊維類

革製品、衣類、  
靴、カーペットなど



衣類

まだ着られるものは古着屋等へ。  
または地域の回収で集めている  
ところに出してください。



じゅうたん、カーペット

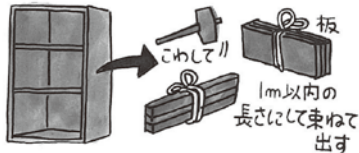
1m以内に切るか、たたんでください。  
(超えるものは不燃・粗大ごみへ)



布団類、スポンジ状のソファ、  
クッション、マットレス(スプリングなし)


丸めてしばって出してください。  
袋に入る物は極力袋に入れてください。

## 木・木製品等



本棚等(小型の家具類)  
カラーボックス

最大幅が1m以内のものは  
こわさずに出せます。  
(超えるものは不燃・粗大ごみへ)



草、木等

1回につき10袋又は10束まで。  
・枝葉は必ず袋へ入れてください。  
・土は極力ふるい落としてください。  
・幹の太さ直径20cm以内、長さ1m以内  
にして出してください。

よじず・すだれ  
長さ1m以内に切り、  
丸めてしばって  
出してください。



## その他

乾燥剤(シリカゲル)、  
花火、畳など

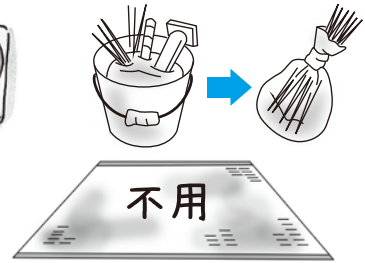
花火

水で湿らせて生ごみと混ぜて  
指定袋に入れてください。



カイロ

保冷剤(氷枕)・除湿剤



畳

個人で取り外したものに限りです。  
1辺を1m以内に切断してください(1度に2畳分まで)。  
切断できない場合は西ヶ谷・沼上清掃工場へ  
直接持ち込んでください。

可燃ごみ

不燃・  
粗大ごみ

びん・缶・  
スプレー缶・  
小物金属類

ペットボトル

古紙・  
雑がみ類

使用済  
小型家電

パソコンの  
リサイクル

市が取り扱  
できないごみ

ごみ分別  
アプリ

清掃工場・  
ごみ受付センター  
への持ち込み

事業系ごみ

問い合わせ先



# 不燃・粗大ごみ (金属類以外)

月1回  
集積所収集



※収集日は表紙をご覧ください。  
※日用品の小物金属類、スプレー缶は、びん・缶等(資源物)の日にお出してください。詳しくは7~9ページをご覧ください。

ごみ・資源物の  
出し方・分別一覧表

ごみの出し方  
ルール

可燃ごみ

不燃・  
粗大ごみ

びん・缶・  
スプレー缶・  
小物金属類

ペットボトル

古紙・  
雑がみ類

使用済  
小型家電

パソコンの  
リサイクル

市が取り扱  
できないごみ

ごみ分別  
アプリ

清掃工場・  
ごみ受付センタ  
ーへの持ち込み

事業系ごみ

問い合わせ先



こたつ・たんすなどの  
大型家具類



ベビーカー



食器棚




ソファ



ベッド(木製)  
セミダブルサイズまで  
本体も含む  
(幅140cm未満)



座イス



ホットカーペット  
しぼって出してください。



スキー板・  
ストック



ステレオ、コンポ、  
ビデオデッキ、オーディオ類



掃除機

### ■小物類は…

まとめて指定袋・認定袋(3ページ参照)へ入れて排出してください。



炊飯器

白熱電球

ポット

延長コード、  
コード類

包丁、ナイフ、なたなど  
刃物類、クギ

ゲーム機

ガラス製品、皿、茶碗、  
湯のみなど瀬戸物類

コップ、化粧品びん、割れびん、  
薬びん(飲用以外)

家電製品は「使用済小型家電リサイクル」として出すこともできます。リサイクルにご協力ください。詳しくは12~13ページをご覧ください。

例



携帯電話



電話機



ドライヤー



電卓

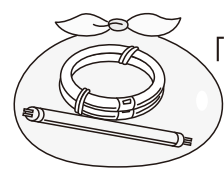
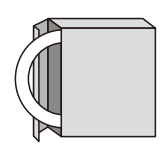


ゲーム機



## ●上記の袋の中にまぜて排出できないもの

### 蛍光灯



「購入時の箱」か、「中の見える袋」に入れてください。  
※直管型で袋に入らないものは、束ねて出してください。  
※割れたものは、中の見える袋に入れて出してください。

### 乾電池・ライター・体温計・温度計



乾電池  
(6ページ記載の電池を除く)



ライター



体温計・温度計  
(水銀使用)

それぞれの種類ごとに、中が見える小袋などに入れ、  
集積所の左端に出してください。

# 不燃・粗大ごみ

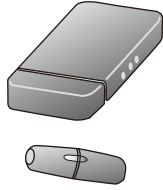


## 充電式電池の取りはずしが困難な電化製品

- 車両火災の原因になりますので、他の不燃・粗大ごみと分けて出してください。
  - 回収できるものは「**充電式電池の取りはずしが困難な電化製品**」のみです。
- 電化製品から取りはずしができる充電式電池は、リサイクル協力店にお持ちください。(下記参照)



携帯電話



電子タバコ



電動歯ブラシ




電気シェーバー



充電式掃除機 など

## 袋に入る小さなもの



※中が見える袋に入れ、他のごみと分けて決められた集積所の左端に出してください。

「充電電池」を表示する

## 袋に入らない大きなもの



※他のごみと分けて決められた集積所の左端に出してください。

「充電電池」を表示する



## 不燃・粗大ごみ対象外

### ボタン電池

(型式記号CR及びBRは除く)

家電販売店等の協力店へお持ちください。  
協力店など詳しくは「**ボタン電池回収推進センター**」のホームページをご覧ください。

※型式記号CR及びBRは乾電池として出すことができます。

コールセンター ☎ 0120-266-205 (平日9:00~17:00) ボタン電池回収推進センター



### 充電式電池



Ni-Cd

ニカド電池



Ni-MH

ニッケル水素電池



Li-ion

リチウムイオン電池

左記のマークのついたものは、リサイクル協力店にお持ちください。

協力店など詳しくは「**一般社団法人JBRC**」のホームページをご覧ください。

☎ 03-6403-5673



ごみ資源物の  
出し方・分別一覧表

ごみの出し方  
ルール

可燃ごみ

不燃・  
粗大ごみ

びん・缶・  
スプレー缶・  
小物金属類

ペットボトル

古紙・  
雑誌み類

使用済  
小型家電

パソコンの  
リサイクル

市が取り扱  
いできないごみ

ごみ分別  
アプリ

清掃工場・  
ごみ受付センター  
への持ち込み

事業系ごみ

問い合わせ先



# びん(飲食用、調味料用)

月1回  
集積所収集



中を簡単に水洗いし、黄色のコンテナ八分目位までに横に寝かせて入れてください。

- ・キャップははずしてください。(はずれにくいキャップは取りはずさなくてもかまいません。)  
(金属製は「缶」へ、プラスチック製は「可燃ごみ」として出してください。)
- ・ラベルなどは取りはずさなくてもかまいません。

※化粧品のびん、飲用以外の薬(劇薬等)のびんは出せません。  
これらのものは不燃・粗大ごみで出してください。(5ページ参照)



梅酒のびん



ビールびん



ウイスキーびん



キャップをはずし、  
中を水洗いしてください。




錠剤のびん



ジャムのびん



栄養ドリンクのびん



横に寝かせて入れてください。



# 缶(アルミ缶・スチール缶)

月1回  
集積所収集




中を簡単に水洗いし、指定袋・認定袋に入れて出してください。

※錆びている缶も回収可能です。



お茶・ジュース等の  
飲料缶



お菓子の缶



一斗缶  
(事業用は不可)



粉ミルクの缶



のり・お茶の缶



ペンキの缶  
(中身をふき取って出す)



静岡市指定  
家庭用ごみ袋

スプレー缶と分けて  
置いてください。

ごみ資源物の  
出し方別一覧表

ごみの出し方  
ルール

可燃ごみ

不燃・  
粗大ごみ

びん・缶・  
スプレー缶・  
小物金属類

ペットボトル

古紙・  
雑がみ類

使用済  
小型家電

パソコンの  
リサイクル

市が取り扱  
できないごみ

ごみ分別  
アプリ

清掃工場・  
ごみ受付センター  
への持ち込み

事業系ごみ

問い合わせ先





# スプレー缶

月1回  
集積所収集



4R

ごみ資源物の  
出し方分別一覧表

ごみの出し方  
ルール

可燃ごみ

不燃・  
粗大ごみ

びん・缶・  
スプレー缶・  
小物金属類

ペットボトル

古紙・  
雑誌のみ類

使用済  
小型家電

パソコンの  
リサイクル

市が取り扱  
いできないごみ

ごみ分別  
アプリ

清掃工場・  
ごみ受付センター  
への持ち込み

事業系ごみ

問い合わせ先



カセットボンベ



ヘアスプレー



塗料スプレー



殺虫剤

## スプレー缶の中身が残っているときは…

火の気がなく風通しのよい場所で新聞紙や古布に吹き付けて染み込ませてください。

染み込ませたものは、可燃ごみとして捨てられますが、収集日までは適切な場所に保管してください。

## 中身の使い切り方について、詳しくは下記をご覧ください。

●一般社団法人  
日本エアゾール協会

●一般社団法人  
日本ガス石油機器工業会



**STEP 1** 必ず中身を使い切ってください。

**STEP 2** 穴を開けずに、  
飲料缶等と混ぜないでスプレー缶のみを中の見える袋に入れてください。

- ・指定袋・認定袋でなくてもかまいません。
- ・プラスチック製のキャップ等は可燃ごみで出してください。
- ・車両火災の原因になりますので、スプレー缶は他のごみと分けて出してください。

**STEP 3** 袋に「スプレー缶」と表示して出してください。



## 出し方に注意!

### キケン! スプレー缶の出し方!

運搬車両の火災原因になりますので、スプレー缶は不燃・粗大ごみで出さないでください。また、他の缶類などと混ぜて出さないでください。



### びんや缶と一緒に出せません



茶碗などの  
せともの類

ガラスコップ、割れたびん、  
耐熱ガラス製品、板ガラス

化粧品のびん  
飲用以外の薬のびん

刃物類、釘、ねじ等  
その他電化製品など

蛍光灯等

これらのものは不燃・粗大ごみで出してください。(5~6ページ参照)

びん・缶の中に可燃ごみ(たばこの吸いがら等)が混ざって出されたものは、リサイクルの際に支障をきたすため、回収できません。

事業活動に伴うものは集積所に出すことができません。

問い合わせ先 収集業務課 ☎221-1074



家庭から出る日用品のうち、鉄類・アルミ類・ステンレス類、家電製品で金属類の多いものは、資源として回収しています。

- ・回収日当日にコンテナの横にまとめて出してください。
- ・なべ、やかんなどの小物類は、缶やスプレー缶とは別の指定袋・認定袋に分けて入れて出してください。
- ・指定袋・認定袋に入らない大きいもの（自転車、子ども用三輪車など）は、「不用」と貼り紙をして出してください。
- ・ストーブ、ファンヒーターなどは、灯油・着火用乾電池を必ず抜いて出してください。
- ・スチールパイプ、ブリキタン、物干しなど長いものは、1メートル以内に、丸めたり、切ったりして出してください。
- ・木、プラスチックなどが付いているものは、なるべく外して、金属部分だけにして出してください。
- ・エアコン、テレビ、冷蔵庫・冷凍庫、洗濯機・衣類乾燥機、パソコンは出せません。

※収集日の前日や夜間のごみ出しは集積所周辺の方々の迷惑となりますのでおやめください。

金属含有率が60%を目安としています。

### 家電製品のうち金属の多いもの



電子レンジ



アイロン



ストーブ・ファンヒーター



ヘルスメーター



照明器具（スチール部分）

家電製品は、「使用済小型家電リサイクル」で出せるものもあります。詳しくは12～13ページへ。



### その他、鉄・アルミ・ステンレス類




やかん



ボウル

なべ  
(ホーローも可)

スプーン・フォーク



オタマや灰皿（金属製）など



水筒（金属製）



フライパン



針金ハンガー



トタン・ブリキ



かさ



自転車

「不用」と表示して出してください。

※買い替える時はなるべく販売店に引き取ってもらいましょう。

※バイクについては、市による収集・処理はおこなっておりません（14ページ参照）



# ペットボトル

随時  
拠点回収

4R



ペットボトルは大切な資源です ~分別にご協力ください~

## ペットボトルの出し方

※各施設、店舗の営業時間内に出すようにしてください。  
※マークのついたボトルは可燃ごみに出してください。

※ラベルと  
キャップは  
可燃ごみへ



1 必ずキャップ・ラベル・シール等を  
はずしてください。  
キャップの残りの帯は、  
はずさなくて結構です。

2 必ず水洗いしてください。

3 できるかぎりつぶしてください。

4 公共施設等に設置された  
回収箱に入れてください。

ラベル部分や側面、底面に の表示があるものだけです。

## ペットボトル回収箱のある公共施設

### (安倍6地区)

井川支所

葵区井川

大川生涯学習交流館

葵区日向

梅ヶ島生涯学習交流館

葵区梅ヶ島

大河内生涯学習交流館

葵区平野

玉川生涯学習交流館

葵区落合

清沢生涯学習交流館

葵区昼居渡

田代生涯学習交流館

葵区田代

### (その他葵区)

アカデ美和

葵区安倍口団地

中央体育館

葵区駿府町

中央図書館麻機分館

葵区有永

リンク西奈

葵区瀬名二丁目

番町市民活動センター

葵区一番町

静岡市林業センター

葵区千代

安倍ごころ

葵区牛妻

西部生涯学習センター

葵区田町三丁目

葵区役所(新館1階総合案内横)

葵区追手町

藁科生涯学習センター

葵区羽鳥本町

上下水道局庁舎

葵区七間町

アイセル21

葵区東草深町

わらびこ

葵区大原

東部体育館

葵区東千代田二丁目

城東保健福祉エリア

葵区城東町

北部体育館

葵区松富四丁目

北部生涯学習センター

葵区昭府二丁目

しずもーる西ヶ谷

葵区西ヶ谷

ふれあい健康増進館ゆらら

葵区南沼上

上記以外にも、ペットボトルを独自に回収しているスーパーマーケット等の回収拠点に出すこともできます。詳しくは下記「資源回収店舗検索マップ」をご覧ください。(アプリの資源回収マップでも確認できます。)

## 資源回収店舗検索マップ



びん・缶・ペットボトルなどを集めている店舗の掲載マップを市のホームページにて掲載中! 是非ご活用ください。



問い合わせ先 収集業務課 ☎221-1074

ごみ資源物の  
出し方・分別一覧表

ごみの出し方  
ルール

可燃ごみ

不燃・  
粗大ごみ

びん・缶・  
スプレー缶・  
小物金属類

ペットボトル

古紙・  
雑誌み類

使用済  
小型家電

パソコンの  
リサイクル

市が取り扱  
いけないごみ

ごみ分別  
アプリ

清掃工場・  
ごみ受付センター  
への持ち込み

事業系ごみ

問い合わせ先



# 古紙・雑がみ類

実施団体が回収する日

集団回収

●自治会・町内会、子ども会、PTA等で**集団古紙回収**を実施しています。

※静岡市による行政回収は行っておりません。

●**回収日程・場所・出し方・回収品目等については、実施団体に直接ご確認ください。**

●静岡市では、地域の団体が実施する集団古紙回収活動に奨励金を交付しています。(家庭から出た古紙・雑がみ類に限ります。)皆さまの地域の古紙回収活動へ積極的にご協力ください。

## 主な古紙類



新聞紙・折込広告



本・雑誌



段ボール



紙パック

## 主な雑がみ類


雑がみは、新聞・折込み広告類と混ぜないでください。  
紙以外のもの(ティッシュ箱のビニール部分、窓付き封筒のセロハン等)は取り除いてください。



靴・おもちゃ・ティッシュやお菓子等の空き箱、トイレットペーパーの芯など



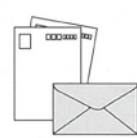
ワイシャツの台紙類



デパート等の包装紙メモ紙類



食料品や日用品の紙袋(持ち手も紙製)



郵便はがき類

## 一般的な雑がみ類の出し方

※回収業者によって出し方が異なる場合があります。


①古封筒や紙袋(持ち手も紙製)に入れて出す。



②紙ひもで縛って出す。



③雑誌や本の間に挟んで出す。



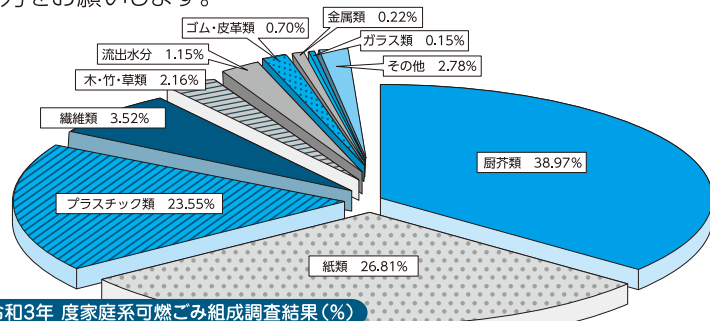
## ! 下記のものは雑がみ回収に出せません!



リサイクルできないため、アルバム、油紙、裏カーボン紙、紙コップ、感熱紙、写真、使用済ティッシュ、セロハン、粘着テープ、ノーカーボン紙、ビニールコート紙、ファイル、フィルム、プラスチック製品、ワッペンなどは可燃ごみへ。なお、アルバムやファイルなどの金具はできるだけ取りはずして金属部分は不燃・粗大ごみへ。

## 令和3年度家庭系可燃ごみ組成調査結果

「紙類」は、可燃ごみの中に約27%含まれています。ごみの減量・リサイクルをより一層推進するため、古紙・雑がみ類の回収へご協力をお願いします。



## 資源回収店舗検索マップ

家庭から出た古紙・雑がみ類を古紙回収業者等が独自に回収している拠点に出すこともできます。詳しくは市のホームページをご確認ください。



集団古紙回収の活動奨励金についての問い合わせ 収集業務課 ☎221-1074



# 使用済小型家電リサイクル

随時  
拠点回収等

4R

携帯電話やパソコン等の小型家電には、金や銀、レアメタルなどの貴重な資源が使用されています。ご家庭で眠っている小型家電は大切な資源です。使用済小型家電リサイクルにご協力をお願いします。

ごみ・資源物の  
出し方・分別一覧表

ごみの出し方  
ルール

可燃ごみ

不燃・  
粗大ごみ

びん・缶・  
スプレー缶・  
小物金属類

ペットボトル

古紙・  
雑誌がみ類

使用済  
小型家電

パソコンの  
リサイクル

市が取り扱  
いできないごみ


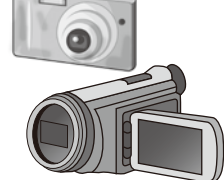



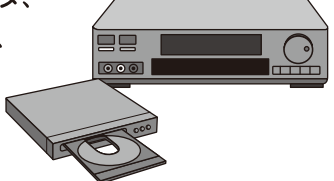

ごみ分別  
アプリ

清掃工場・  
ごみ受付センター  
への持ち込み

事業系ごみ

問い合わせ先

## 対象品目

携帯電話／PHS 	パソコン 	電話／FAX 	カメラ(デジタル/ビデオ/フィルム) 	ラジオ 
電子書籍端末 	電子辞書／電卓 	電子体温計／電子血圧計 	懐中電灯 	時計 
映像用機器 DVD-ビデオ、HDDレコーダ、BDレコーダー／プレーヤ、チューナ、ビデオテープレコーダ(セット)、STB 		音響機器 MDプレーヤ、デジタルオーディオプレーヤ(フラッシュメモリ/HDD)、CDプレーヤ、デッキ除くテーブルレコーダ、ヘッドホン及びイヤホン、ICレコーダ、補聴器 		
補助記憶装置 ハードディスク、USBメモリ、メモリーカード 	理容用機器 ヘアドライヤー、ヘアアイロン、電気かみそり、電気バリカン、電気かみそり洗浄機、電動歯ブラシ 			
ゲーム機 据置型ゲーム機、携帯型ゲーム機、ハンドヘルドゲーム(ミニ電子ゲーム)、ハイテク系トレンドイ 	カー用品 カーナビ、カーカラーテレビ、カーチューナ、カーステレオ、カーラジオ、カーCDプレーヤ、カーDVD、カーMD、カースピーカ、カーアンプ、VICSユニット、ETC車載ユニット 			

上記の品目の付属品であるリモコン、ACアダプタ、ケーブル、充電器等



上記以外のものは回収対象外です。  
以下のものを小型家電として排出しないでください。

- 事業所から排出される小型家電
- 家電リサイクル法対象品目(エアコン、テレビ、冷蔵庫・冷凍庫、洗濯機・衣類乾燥機)
- 電球 ●蛍光灯 ●乾電池類 ●ディスク類(CD・DVD)他、上記対象品目以外のもの

問い合わせ先 収集業務課 ☎221-1074

➔ P13 に続く



# 使用済小型家電リサイクル

**注意**

- 一度持ち込まれた小型家電は返却することができません。(ボックスに投入された小型家電も返却できません。)
- 携帯電話やUSBメモリ等に含まれる個人情報については、事前に必ず各自で責任をもって消去してください。
- 電池類・メモリーカード類は抜き取り、充電式の小型家電は放電してから出してください。
- パソコンはメーカーによるリサイクルに出すこともできます。詳しくは14ページをご覧ください。
- パソコン以外の小型家電は不燃・粗大ごみとして出すこともできます。詳しくは5～6ページをご覧ください。

## 市による回収

### ①専用の回収ボックスへ投入する

※回収ボックス設置場所のマップを市ホームページで掲載中です。  
(回収場所はアプリの資源回収マップでも確認できます。)



縦15cm×横26cm  
の投入口に入る  
小型家電に限りです。

回収ボックス設置場所	
葵区	葵区役所(新館1階総合案内横)
	各生涯学習センター及び各生涯学習交流館 ※開館時間～17:00まで
	中央図書館麻機分館
	しずもーる西ケ谷
駿河区	駿河区役所(北玄関横)
	オーク長田(長田支所)
	治水交流資料館(かわなび)
	駿河消防署東豊田出張所 ※月曜日～金曜日の8:30～17:00まで
清水区	清水区役所(総合案内横)
	港湾会館清水日の出センター(マリビル)
	各生涯学習交流館 ※開館時間～17:00まで

※各施設の開館時間内(各生涯学習施設、消防署は上記の時間内)にお持ち込みください。

### ②清掃工場等へ直接持ち込む (回収ボックスに入らない使用済小型家電を含む)

西ケ谷清掃工場、沼上清掃工場、清水ごみ受付センターの3か所で、小型家電の直接持ち込みを受け付けています。回収ボックスに入らない大きさのものも持ち込み可能です。  
※各施設の所在地や受入時間等は17～18ページをご覧ください。

## 国の認定事業者による回収

### ① 宅配回収 認定事業者「リネットジャパンリサイクル(株)」が宅配便を利用した回収を行っています。 ※回収品目・料金・申し込み方法など、詳しくはホームページでご確認ください。



リネットジャパンリサイクル

### ② 店頭回収 認定事業者「(株)イー・アール・ジャパン」が、委託先の「(株)エディオン」直営店で店頭回収を行っています。 ※回収店舗・回収品目・料金など、詳しくはホームページでご確認ください。



イー・アール・ジャパン


問い合わせ先 収集業務課 ☎221-1074

# パソコンのリサイクル

パソコンは、「資源有効利用促進法」にもとづき、パソコンメーカーが回収・リサイクルを行っています。メーカーに回収を依頼する場合は、各メーカーのホームページなどからお申し込みください。

## 対象機器

- デスクトップパソコン本体
- ノートブックパソコン
- CRT(ブラウン管)ディスプレイ
- CRT(ブラウン管)ディスプレイ一体型パソコン
- 液晶ディスプレイ
- 液晶ディスプレイ一体型パソコン

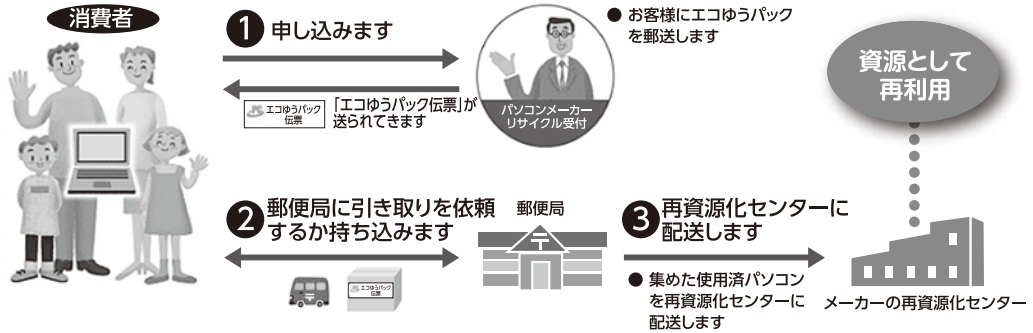


パソコンは「使用済小型家電リサイクル」でも回収できます。(12~13ページ参照)



PCリサイクルマークの付いたパソコンは、新たな料金負担なしでメーカーが回収・再資源化します。マークの付いていないパソコンは回収再資源化料金がかかります。

## 回収・再資源化のしくみ



■回収するメーカーがないパソコン(自作パソコン、倒産や事業撤退したメーカーのパソコンなど)は「パソコン3R推進協会」が有償で回収・再資源化します。

詳細は...

PC3R

**PC3R** 一般社団法人 パソコン3R推進協会  
TEL 03-5282-7685 FAX 03-3233-6091



## 市が取り扱いできないごみ 収集・処理困難物 (収集も処理もできません)

下記以外のものであっても、収集及び処理できない場合があります。

品目	相談先等	品目	相談先等
消火器	販売店、メーカー 消火器リサイクル推進センター ☎03-5829-6773	バイク (原動機付自転車含む)	販売店、メーカー 二輪車リサイクルコールセンター ☎050-3000-0727 9:30~17:00(土日・祝日・ 年末年始等除く)
塗料類	液体状(多量)の場合、販売店やメーカー (少量の場合、布などに染み込ませて可燃ごみへ)	バッテリー	販売店、メーカー リサイクルマークのついたものは、 リサイクル協力店へ(6ページ参照)
木 (直径20cmを超えるもの)	直径20cm以内、長さ1m以内にし、 可燃ごみへ	廃油(灯油・ガソリン等) タイヤ(自動車・バイク)	販売店、ガソリンスタンド
医療系廃棄物 (注射針等)	かかりつけの医療機関や薬局に 返却	ピアノ(電子ピアノ除く)	販売店、メーカー、専門業者
農薬・劇物等の薬品類	販売店、メーカー、専門業者	耐火金庫	
ブロック・コンクリート・瓦		農機具(耕うん機等)	
園芸用の土、石、砂 (これらは廃棄物ではありません)		工業用機械 (コンプレッサー等)	

ごみ・資源物の  
出し方 分別一覧表

ごみの出し方  
ルール

可燃ごみ

不燃・  
粗大ごみ

びん・缶・  
スプレー缶・  
小物金属類

ペットボトル

古紙・  
雑誌がみ類

使用済  
小型家電

パソコンの  
リサイクル

市が取り扱い  
できないごみ

ごみ分別  
アプリ

清掃工場・  
ごみ受付センター  
への持ち込み

事業系ごみ

問い合わせ先




市が取り扱いできないごみ

# 家電4品目のリサイクル(市では収集・処理しません)

## 対象商品


※破損していても、家電リサイクル法の対象となります。  
※対象商品の詳細は、家電リサイクル券センターのホームページ等でご確認ください。



エアコン



テレビ  
(ブラウン管・液晶・プラズマ)



冷蔵庫・冷凍庫  
(ポータブル含む)



洗濯機・衣類乾燥機

## 処分方法

新たに製品を  
購入しますか?

はい

製品購入時に引き取ってもらう。  
※リサイクル費用がかかります。  
※別途収集運搬費用等がかかる場合があります。

いいえ

処分したい製品の  
引き取りを家電  
販売店に依頼  
できますか?

はい

購入した家電販売店で引き取ってもらう。  
※リサイクル費用がかかります。  
※別途収集運搬費用等がかかる場合があります。

いいえ

チェック!



最寄りの郵便局でリサイクル費用を支払い、家電リサイクル券を受け取る。  
※リサイクル料金のほかに別途振込手数料がかかります。金額は郵便局の窓口でご確認ください。  
リサイクル費用は製造メーカー、サイズにより料金が異なりますので、郵便局へ行く前に以下の内容を必ず確認してください。  
○製造メーカーの名前(製品についているロゴマークでも確認できます。)  
○テレビの場合…大きさ(型) ○冷蔵庫・冷凍庫の場合…容量(L)  
※リサイクル券の内容が誤っていた場合、引き取ってもらえませんので、ご注意ください!

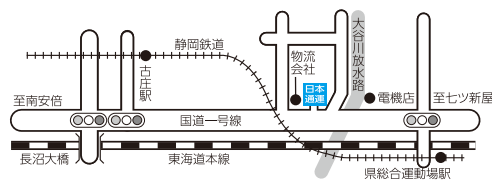
自分で運搬できる場合

自分で運搬できない場合

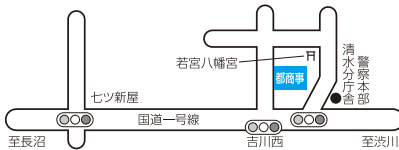
処分したい製品とリサイクル券を持ち込む。

### ●指定引取場所

**日本通運(株)静岡支店**  
静岡市葵区古庄二丁目20番38号 ☎262-8950  
月～金曜日 9:00～12:00 13:00～17:00  
※祝日除く(お盆・年末年始の休業日についてはお問い合わせください。)  
※土曜日の営業については、家電リサイクル券センターのホームページから営業日カレンダーをご確認ください。



**都商事(株)家電リサイクルセンター**  
静岡市清水区半左衛門新田54番地 ☎347-1177  
月～金曜日 9:00～12:00 13:00～17:00  
土曜日 9:00～12:00  
※祝日除く(お盆・年末年始の休業日についてはお問い合わせください。)



収集運搬業者に運搬を依頼し、処分したい製品とリサイクル券を渡す。※運搬には、別途収集運搬費用がかかります。

### ●収集運搬業者

- ◆(一財)静岡市環境公社 ☎278-8161
- ◆静岡一般廃棄物処理業協同組合 ☎251-7760

※ 受付終了時間は営業終了時間の30分前までとなります。  
※ 営業日・営業時間は変更になる場合があります。家電リサイクル券センターのホームページから各指定引取場所の営業日カレンダーをご確認ください。

※不法投棄は法律で罰せられます。

問い合わせ先 ◆ごみ減量推進課 ☎221-1361

◆家電リサイクル法、家電リサイクル券、リサイクル費用に関することは、  
家電リサイクル券センター ☎0120-319-640



家電リサイクル券センター 検索



# ごみ分別アプリ「ごみナビ」

スマートフォン専用ごみ分別アプリ「ごみナビ」配信中!  
 日々のごみ出しの際に生じる様々なお悩みの解決に、ぜひ「ごみナビ」をご利用ください。



**対応言語**

- 日本語
- やさしいにほんご
- 英語
- 中国語

(令和3年3月時点)



ごみ減量啓発キャラクター  
しずもちゃん

◀ メニュー画面(イメージ)

## 利用できる機能

**ごみ出しカレンダー** ごみの収集日をカレンダーで表示

**出し忘れ防止アラート** ごみの収集日を前日や当日の設定した日時にお知らせ(通知の有無は変更できます)

**ごみ分別事典** ごみの出し方や分別方法を50音順に表示

**資源回収マップ** 古紙やペットボトルなどの近隣の資源回収場所を表示

**ごみの出し方** ごみの品目別に基本的な出し方を説明

**教えて!しずもちゃん** 会話形式でごみの出し方や分別方法などを説明

**冷蔵庫チェック** 登録した食品の賞味期限などを設定した日時にお知らせ

**お知らせ** 静岡市からのごみなどに関する最新のお知らせを表示

## ダウンロード方法

スマートフォンやタブレット端末などから以下の方法で無料でダウンロードできます。

- 右の二次元コードを読み取る。
- App StoreまたはGoogle Playから「静岡市 ごみ」で検索しダウンロードする。

※通信料はご利用者様のご負担となります。

※表紙の二次元コードからもダウンロードできます。



ごみ・資源物の出し方・分別一覧表

ごみの出し方ルール

可燃ごみ

不燃・粗大ごみ

びん・缶・スプレー缶・小物金属類

ペットボトル

古紙・雑誌がみ類

使用済小型家電

パソコンのリサイクル

市が取り扱えないごみ

ごみ分別アプリ

清掃工場・ごみ受付センターへの持ち込み

事業系ごみ

問い合わせ先

問い合わせ先 収集業務課 ☎221-1365

# 西ケ谷・沼上清掃工場への家庭ごみの持ち込み

引越しや大掃除等で一時的に多量に出たごみは、直接清掃工場へお持ち込みください。少量の場合は、通常のごみ収集をご利用ください。



## 持ち込み時におけるお願い

- ・ごみは必ずご自分で持ち込むようお願いいたします。また、ごみを持ち込まれる際には本人確認書類等による本人確認及びごみの確認等をさせていただく場合がありますので、ご協力をお願いいたします。(知人や無許可業者などに代わって運んでもらうと違法行為にあたる場合があります。)
- ・多量に出た家庭ごみ(大掃除、引越しなど)を自分で持ち込みできない場合は19ページをご覧ください。
- ・ごみの種類によっては、市で処理することができないため、受入れをお断りする場合があります。(14~15ページ参照)
- ・持ち込んだごみは必ずご自分でおろしていただくようお願いいたします。

## 持ち込み可能なごみの種類と受入日時

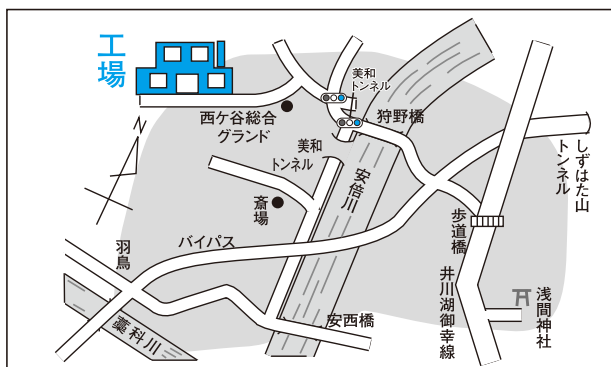
- ・必ず下記の種類別に分別してお持ち込みください。
- ・袋に入らないものはそのままお持ち込みください。

受入日時	月~金曜日	8:30 ~ 12:00 13:00 ~ 16:00	土曜日	8:30 ~ 12:00	
種類	<b>可燃ごみ</b> (概ねごみ袋11袋以上) (4ページ参照)	<b>不燃・粗大ごみ</b> (5~6ページ参照)	<b>金属類</b>	<b>その他不燃・粗大ごみ</b>	<b>蛍光灯</b>
	<b>使用済小型家電</b> (12ページ参照)		<b>乾電池</b>	<b>ライター</b>	<b>体温計・温度計</b> (水銀使用)
※資源物(びん、缶、スプレー缶、ペットボトル、古紙類等)の持ち込みはできません。 ※充電式電池の取りはずしが困難な電化製品は分別してお持ち込みください。					

- ・日曜日は休場日です。(祝日は上記と同じ時間内で取り扱っています。)
- ・年末年始期間の持ち込みについては、別途広報紙等でお知らせします。
- ・施設の点検等によりごみの受入れができない場合があります。

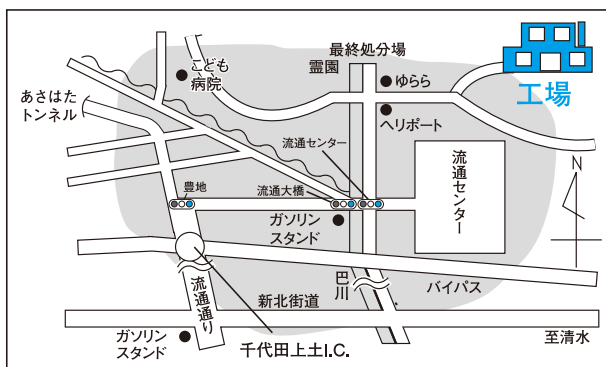
### 西ケ谷清掃工場

葵区西ケ谷553番地 ☎296-0054



### 沼上清掃工場

葵区南沼上1224番地 ☎262-4015



問い合わせ先 廃棄物処理課 ☎262-4015

# 清水ごみ受付センターへの家庭ごみの持ち込み

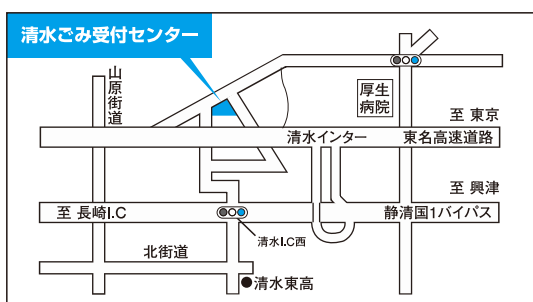
## 持ち込み時におけるお願い

- ・ごみは**必ずご自分**で持ち込むようお願いいたします。また、ごみを持ち込まれる際には本人確認書類等による**本人確認及びごみの確認等**をさせていただく場合がありますので、ご協力をお願いいたします。  
(知人や無許可業者などに代わって運んでもらうと違法行為にあたる場合があります。)
- ・多量に出た家庭ごみ(大掃除、引越しなど)を自分で持ち込みできない場合は19ページをご覧ください。
- ・**ごみの種類によっては、市で処理することができないため、受入れをお断りする場合があります。**(14~15ページ参照)
- ・持ち込んだごみは必ずご自分でおろしていただくようお願いいたします。

## 持ち込み可能なごみの種類と受入日時

必ず下記の**種類別に分別**してお持ち込みください。袋に入らないものはそのままお持ち込みください。  
充電式電池の取りはずしが困難な電化製品は分別してお持ち込みください。

受入日時	不燃・粗大ごみ(5~6ページ参照)		資源物、使用済小型家電(9~13ページ参照)			
	月~金曜日	8:30 ~ 12:00 13:00 ~ 16:00	月~金曜日	8:30 ~ 12:00 13:00 ~ 16:00		
土曜日	持ち込みできません	土曜日	8:30 ~ 12:00			
種類	<b>金属類</b> (なべ、フライパン、金具類、自転車など)	<b>体温計 温度計</b> (水銀使用)	<b>蛍光灯</b>	<b>びん</b>	<b>スプレー缶</b> (中身を使い切ってください)	<b>古紙類</b> (新聞・雑誌・雑がみ・段ボール・古布ごとに分別してください)
	<b>その他不燃・粗大ごみ</b> (せともの・ガラス類、家具類など)	<b>乾電池</b>	<b>ライター</b>	<b>缶</b>	<b>ペットボトル</b> (キャップ、ラベル、シール等はずしてください)	<b>使用済小型家電</b>



- ※事業ごみ・可燃ごみの持ち込みはできません。
- ※土曜日は不燃・粗大ごみの持ち込みはできません。
- ※祝日は上記と同じ時間内で取り扱っています。
- ※年末年始期間の持ち込みについては、別途広報紙等でお知らせします。

**清水ごみ受付センター** (清水収集センター内)  
清水区八坂町2111番地 ☎366-2751

## 事業活動に伴って生じたごみ(有料)

事業活動に伴って生じたごみ(事業ごみ)は一般廃棄物と産業廃棄物に分類され、すべて有料です。事業ごみを家庭用指定袋に入れて集積所に出すことはできません。また、事業活動に伴って生じたプラスチック類(梱包ビニールやストレッチロール等)や建設現場・内装工事から出た木くず・壁紙等の**産業廃棄物は市では処理できません**ので、専門の許可業者へ処理を委託してください。

### ●許可業者に処理を委託する

許可業者に委託する場合は、一般廃棄物または産業廃棄物処理業の許可の種類を確認してください。

### ●静岡市指定事業所用ごみ袋(緑色の袋)で排出する

事業ごみのうち、一般廃棄物と一部の産業廃棄物については静岡市指定事業所用ごみ袋で1回に10袋まで集積所に出すことができます。(廃プラスチック類等の産業廃棄物は出すことができません。)  
集積所を利用する際は必ず、自治会・町内会の承諾を受けてください。

### ●西ケ谷・沼上清掃工場へ直接搬入する

事業ごみのうち、一般廃棄物と一部の産業廃棄物については西ケ谷・沼上清掃工場(17ページ)へ搬入できます。排出事業者が自ら工場へ搬入してください。



ごみ・資源物の出し方・分別一覧表

ごみの出し方ルール

可燃ごみ

不燃・粗大ごみ

びん・缶・スプレー缶・小物金属類

ペットボトル

古紙・雑がみ類

使用済小型家電

パソコンのリサイクル

市が取り扱えないごみ

ごみ分別アプリ

清掃工場・ごみ受付センターへの持ち込み

事業系ごみ

# 問い合わせ先

## 家庭ごみの分別・出し方について

道路上に放置された飼主不明の犬、猫などの小動物の死体処理について

### 収集業務課 (静岡庁舎 新館13階)

適正排出推進係…………… ☎221-1365  
管理係…………… ☎221-1074  
沼上収集センター…………… ☎264-1900

## 多量に出た家庭ごみを直接工場に持ち込む場合 (大掃除、引越しなど)

※施設により持ち込める品目・時間が異なりますので、必ず17～18ページを確認して持ち込まれるようお願いします。

### 廃棄物処理課 (沼上清掃工場内※17ページ参照)

西ヶ谷清掃工場…………… ☎296-0054  
沼上清掃工場…………… ☎262-4015

### 収集業務課

清水収集センター…………… ☎366-2751  
(清水ごみ受付センター)

多量に出た家庭ごみ (大掃除、引越しなど) について自分で持ち込みできない場合 (有料)

一般財団法人静岡市環境公社… ☎278-8161  
清水一般廃棄物処理業協同組合… ☎366-8684

## 事業ごみの処理について

## し尿、浄化槽について

### 廃棄物対策課 (静岡庁舎 新館13階)

許可審査係…………… ☎221-1363  
浄化槽推進係…………… ☎221-1264

## 静岡市指定事業所用ごみ袋 (緑色の袋) の販売について

### 【配達申込・窓口販売】

一般財団法人静岡市環境公社… ☎278-8161

### 【市役所内販売所】

ごみ減量推進課内 (静岡庁舎 新館13階)

販売時間…………… 月～金曜日8:30～16:45 (祝日を除く)



## 特別警報発令時・台風接近時・大規模災害発生時の対応について



### 《特別警報発令時》

特別警報は、通常の警報の基準をはるかに超える豪雨、地震、大津波等が予想され、重大な危険が高まっている場合に発令される、最大限の警報です。この特別警報が発令された時には、ただちに命を守る行動をとってください。なお、収集業務も行われぬ旨、ご理解とご協力をお願いします。

### 《台風接近時》

台風接近時であっても、収集ルートとなっている道路の崩壊・冠水等により、収集作業が実施できない場合を除き、原則、ごみ(可燃ごみ、不燃・粗大ごみ、資源物)収集を実施します。なお、排出にあたっては、下記のとおりご理解とご協力をお願いします。

- 危険防止のため、前日の排出は絶対にしないようお願いします。
- 収集日の朝、強風により安全な排出ができない場合には、できる限り次回以降の収集日に出してください。
- 収集時間に乱れが生じることがあります。
- びんを入れる“コンテナ(かご)”の配布が遅れる、又は配布をしない場合があります。  
収集日当日に“コンテナ(かご)”が配布されていない場合は、びんは缶とは別に市の指定袋・認定袋へ入れて、ごみ集積所へ出してください。

### 《大規模災害発生時》

地震などの大規模災害が発生した場合、発災後3日間程度、家庭ごみの収集を停止することがあります。収集運搬体制を確保次第、可燃ごみ収集から再開し、市民生活が安定し、平常収集に移行するまでの間、不燃・粗大ごみの戸別収集及びふれあい収集を停止することがあります。大規模災害発生時は市ホームページ、広報等により収集再開時期、収集方法等について周知します。ご理解とご協力をお願いします。

「ごみの出し方・分別ガイドブック」にご意見・ご感想をお寄せください。

宛先 [住所]〒420-8602 静岡市役所 収集業務課 [FAX]054-221-1141 [Eメール]shuushuu@city.shizuoka.lg.jp