

平成 26 年度

税 務 統 計 書

静 岡 市

目 次

I 総 括

1. 市の概要

(1) 人口・世帯数・面積等（税制課）	1
(2) 市域の変遷（税制課）	2

2. 市の財政と市税

(1) 歳入・歳出決算額（税制課）	4
(2) 一般会計歳入決算額の推移（税制課）	6
(3) 平成26年度一般会計歳入当初予算額（税制課）	8
(4) 市税税目別決算額累年比較（税制課）	10
(5) 平成25年度市税決算額（税制課）	12
(6) 平成25年度市税決算概況（税制課）	14
(7) 税負担額累年比較（税制課）	16

3. 税務に関すること

(1) 税務機構（税制課）	17
(2) 事務分掌（税制課）	18
(3) 税務職員の配置状況（税制課）	20
(4) 税務職員年齢別調（税制課）	22
(5) 税務職員税務経験年数調（税制課）	22

II 賦 課

1. 市民税に関すること

(1) 個人市民税・県民税賦課額の推移（市民税課）	24
(2) 個人市民税納税義務者の推移（市民税課）	24
(3) 平成26年度個人市民税の納税義務者等に関する調（市民税課）	26
(4) 課税標準額段階別平成26年度分所得割額等に関する調（合計表）（市民税課）	26
(5) 個人市民税・県民税負担額累年比較（市民税課）	28
(6) 市民税特別徴収義務者数の推移（市民税課）	28
(7) 個人県民税払込確定あん分率の推移（税制課）	28
(8) 住民税課税最低限の事項別推移等（夫婦・子2人の給与所得者の場合）（市民税課）	30
(9) 法人市民税調定額の推移（現年課税分）（市民税課）	32
(10) 平成25年度法人市民税月別調定額（現年課税分）（市民税課）	32
(11) 法人市民税業態別調定額及び義務者数（市民税課）	33
(12) 法人市民税資本金別均等割額及び義務者数（市民税課）	33

2. 固定資産税に関すること	
(1) 固定資産税調定額等の推移（固定資産税課）	34
(2) 年度別評価等状況の推移（固定資産概要調書による）（固定資産税課）	35
(3) 土地に関する調、総括表（固定資産概要調書による）（固定資産税課）	36
(4) 宅地に関する調、法定免税点以上のもの（固定資産概要調書による）（固定資産税課）	38
(5) 市街化区域農地に関する調（固定資産概要調書による）（固定資産税課）	38
(6) 家屋に関する調、総括表（固定資産概要調書による）（固定資産税課）	40
(7) 家屋新增築状況（固定資産概要調書による）（固定資産税課）	42
(8) 家屋減少状況（固定資産概要調書による）（固定資産税課）	43
(9) 新築住宅等に対する減額状況（固定資産概要調書による）（固定資産税課）	44
(10) 償却資産に関する調（固定資産概要調書による）（固定資産税課）	46
(11) 国有資産等所在市交付金及び納付金の交付金額等に関する調（固定資産税課）	46
(12) 縦覧帳簿の縦覧及び縦覧期間中の固定資産課税台帳の閲覧状況（固定資産税課）	47
(13) 固定資産評価審査委員会審査申出処理状況（税制課）	48
3. 都市計画税・特別土地保有税に関すること	
(1) 都市計画税調定額等の推移（固定資産税課）	49
(2) 特別土地保有税調定額等の推移（税制課）	50
4. 諸税に関すること	
(1) 軽自動車税調定額の推移（現年課税分）（市民税課）	51
(2) 市たばこ税調定額等の推移（現年課税分）（市民税課）	52
(3) 鉱産税調定額等の推移（現年課税分）（市民税課）	52
(4) 入湯税調定額等の推移（現年課税分）（市民税課）	53
(5) 事業所税調定額等の推移（現年課税分）（市民税課）	53
5. 譲与税等に関すること	
(1) 譲与税の推移（税制課）	54
(2) 交付金の推移（税制課）	56
6. 手数料等に関すること（税制課）	58

III 徴収

1. 収納に関すること	
(1) 市税滞納処分停止状況（県民税を含む）（納税課）	59
(2) 不納欠損処理状況（納税課）	60
(3) 財産差押処分等執行状況（県民税を含む）（納税課）	61
(4) 市税の徴収に要する経費調（税制課）	62

2. 口座振替納付状況に関すること	
(1) 口座振替納付状況（納税課）	64
(2) 納期内収入状況（納税課）	66
IV その他	
1. 税務関係証明書等発行状況（市民税課）	67
2. 平成25年度還付金処理状況（納税課）	68
3. 平成25年度還付未済額調（歳入）（納税課）	69
4. 市税に関する不服申立ての状況（税制課）	70
5. 静岡市手数料条例（抄）（税制課）	72
6. 税率等（平成26年度）（税制課）	74
7. 税率の変遷（平成11年度以降）（税制課）	78
8. 地方譲与税・県税交付金	
(1) 地方譲与税の概要（税制課）	82
(2) 県税交付金の概要（税制課）	83

【本書における注意事項】

- 1 平成16年度以前については、旧蒲原町及び旧由比町の数値を除いて記載してあります。
- 2 平成17年度から19年度については、旧由比町の数値を除いて記載してあります。

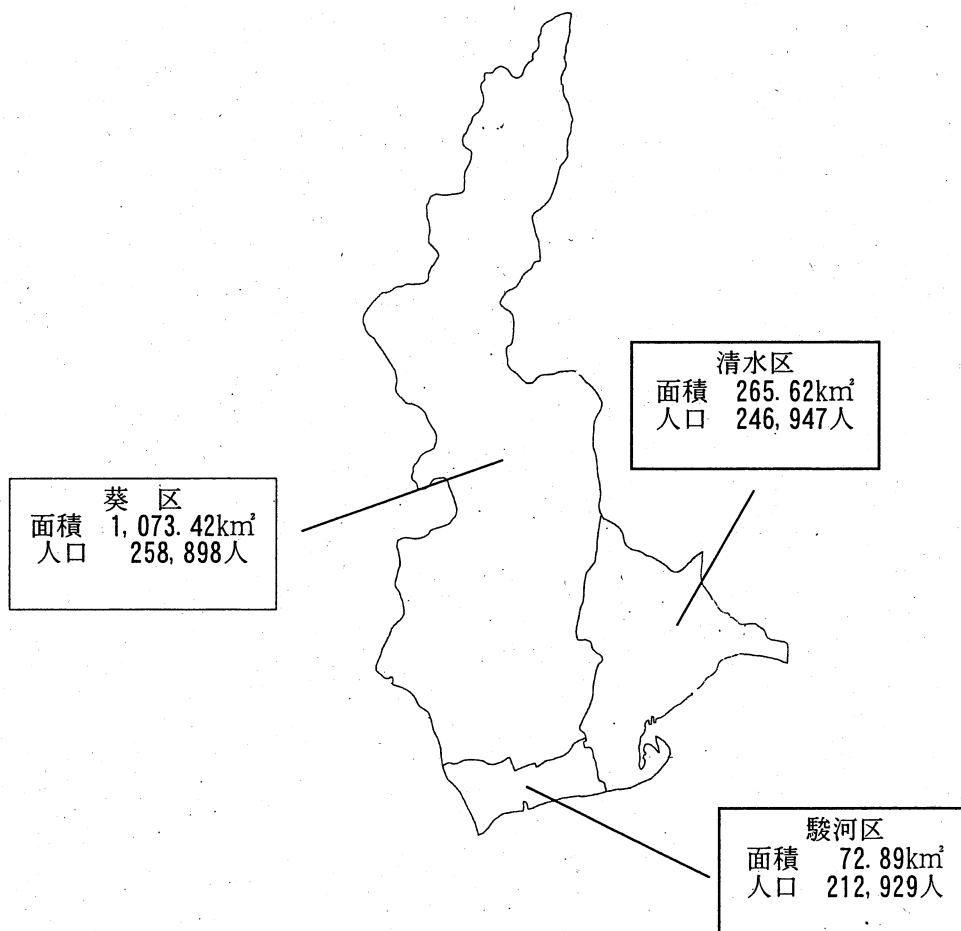
I 総 括

1. 市の概要

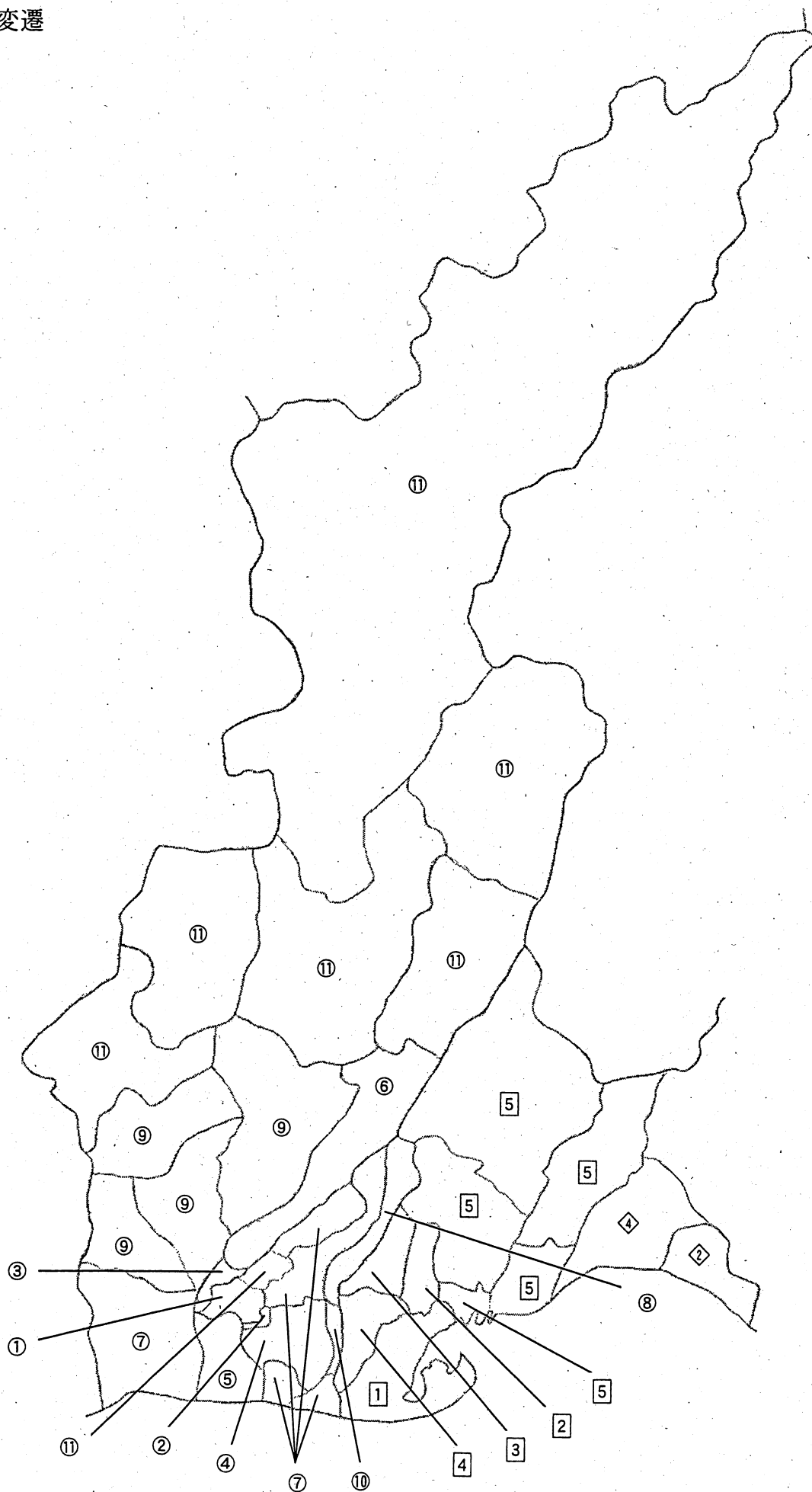
(1) 人口・世帯数・面積等

区 分		人 口			世帯数 世帯	面 積 km ²	人口 密度 人	備 考
		男 人	女 人	計 人				
平成20年	静岡市	347,544	364,645	712,189	282,355	1,411.81	504	前年12月31日現在
平成21年	静岡市	351,319	368,855	720,174	287,985	1,411.81	510	前年12月31日現在
平成22年	静岡市	350,665	368,051	718,716	290,493	1,411.82	509	前年12月31日現在
平成23年	静岡市	349,846	367,323	717,169	292,938	1,411.82	508	前年12月31日現在
平成24年	静岡市	349,038	366,380	715,418	295,364	1,411.85	507	前年12月31日現在
平成25年	静岡市	351,520	369,963	721,483	301,980	1,411.93	511	前年12月31日現在
平成26年	静岡市	350,295	368,479	718,774	304,630	1,411.93	509	前年12月31日現在

- (注) 1. 人口は、「住民基本台帳人口」による。
 2. 平成19年は旧由比町の数値を除く。
 3. 平成25年分から「住民基本台帳人口」外国人含む。



(2) 市域の変遷



旧静岡市の合併の歴史

合併年月日	合併村	総面積 (km ²)
①明治 22. 4. 1	市制施行	4.36
②明治 41. 10. 2	安倍郡豊田村南安東の一部	5.03
③明治 42. 7. 1	安倍郡南賤機村のうち安西、安西井宮、安西内・外新田 (残り南北賤機村は合併して賤機となる)	6.14
④昭和 3. 10. 1	安倍郡豊田村	20.87
⑤昭和 4. 3. 1	安倍郡安東村、大里村	37.94
⑥昭和 7. 4. 1	安倍郡賤機村	73.34
⑦昭和 9. 10. 1	安倍郡千代田村、麻機村、大谷村、久能村、長田村	147.88
⑧昭和 23. 4. 10	庵原郡西奈村	159.96
⑨昭和 30. 6. 1	安倍郡美和村、服織村、中藁科村、南藁科村	293.89
⑩昭和 33. 4. 1	清水市中吉田、平沢の全区域並びに谷田、中之郷の一部	296.60
⑪昭和 44. 1. 1	安倍郡大河内村、梅ヶ島村、井川村、清沢村、大川村、玉川村	1,145.96
⑫平成 5. 1. 1	清水市大字中之郷、大字谷田の一部を編入、静岡市大字中吉田、大字谷田の一部を清水市に編入	1,145.96
⑬平成 9. 7. 1	国土地理院「全国都道府県市町村別面積調」に基づく総務庁統計局の推計面積に変更があったため	1,146.13
⑭平成 13. 2. 1	国土地理院「平成 12 年全国都道府県市町村別面積調」に基づく変更があったため	1,146.19

※国土地理院による公表の日付

旧清水市の合併の歴史

合併年月日	合併村	総面積 (km ²)
㊦大正 13. 2. 11	市制施行	25.34
㊧昭和 29. 2. 11	庵原郡飯田村	31.87
㊨昭和 29. 4. 1	庵原郡高部村	41.75
㊩昭和 30. 4. 1	有度郡有度村	55.00
昭和 33. 4. 1	中吉田、平沢の全区域並びに谷田、中之郷の一部を静岡市に編入	52.98
㊪昭和 36. 6. 29	庵原郡袖師町、興津町、庵原村、小島村、両河内村	226.10
㊫昭和 45. 7. 1	国土地理院公表に基づき修正	226.56
㊬昭和 55. 12. 2	袖師町の一部埋立	228.16
㊭昭和 59. 7. 9	横砂、興津清見寺町の一部埋立	228.17
㊮昭和 61. 9. 30	袖師町、興津清見寺町の一部埋立	228.19
㊯昭和 63. 10. 1	国土地理院公表に基づき修正	227.63
㊰平成 4. 7. 24	港町一丁目の一部埋立	227.64
㊱平成 5. 1. 1	静岡市大字中吉田、大字谷田の一部を清水市に編入、清水市大字中之郷、大字谷田の一部を静岡市に編入	
㊲平成 6. 1. 14	港町一丁目、港町二丁目、日の出町の一部埋立	227.65
㊳平成 11. 1. 19	新港町の一部埋立	227.66

静岡市の合併の歴史

合併年月日	合併町	総面積 (km ²)
◇平成 15. 4. 1	旧静岡市及び旧清水市を廃し、その区域をもって静岡市とした	1,374.05
◇平成 18. 3. 31	庵原郡蒲原町	1,388.74
◇平成 19. 2. 1	清水区興津清見寺町等の一部埋立	1,388.78
◇平成 20. 11. 1	庵原郡由比町	1,411.81
◇平成 21. 1. 30	国土地理院「平成 20 年全国都道府県市町村別の面積」に基づく変更	1,411.82
◇平成 23. 2. 1	国土地理院「平成 22 年全国都道府県市町村別の面積」に基づく変更	1,411.85
◇平成 23. 10. 21	清水区一部埋立	1,411.93

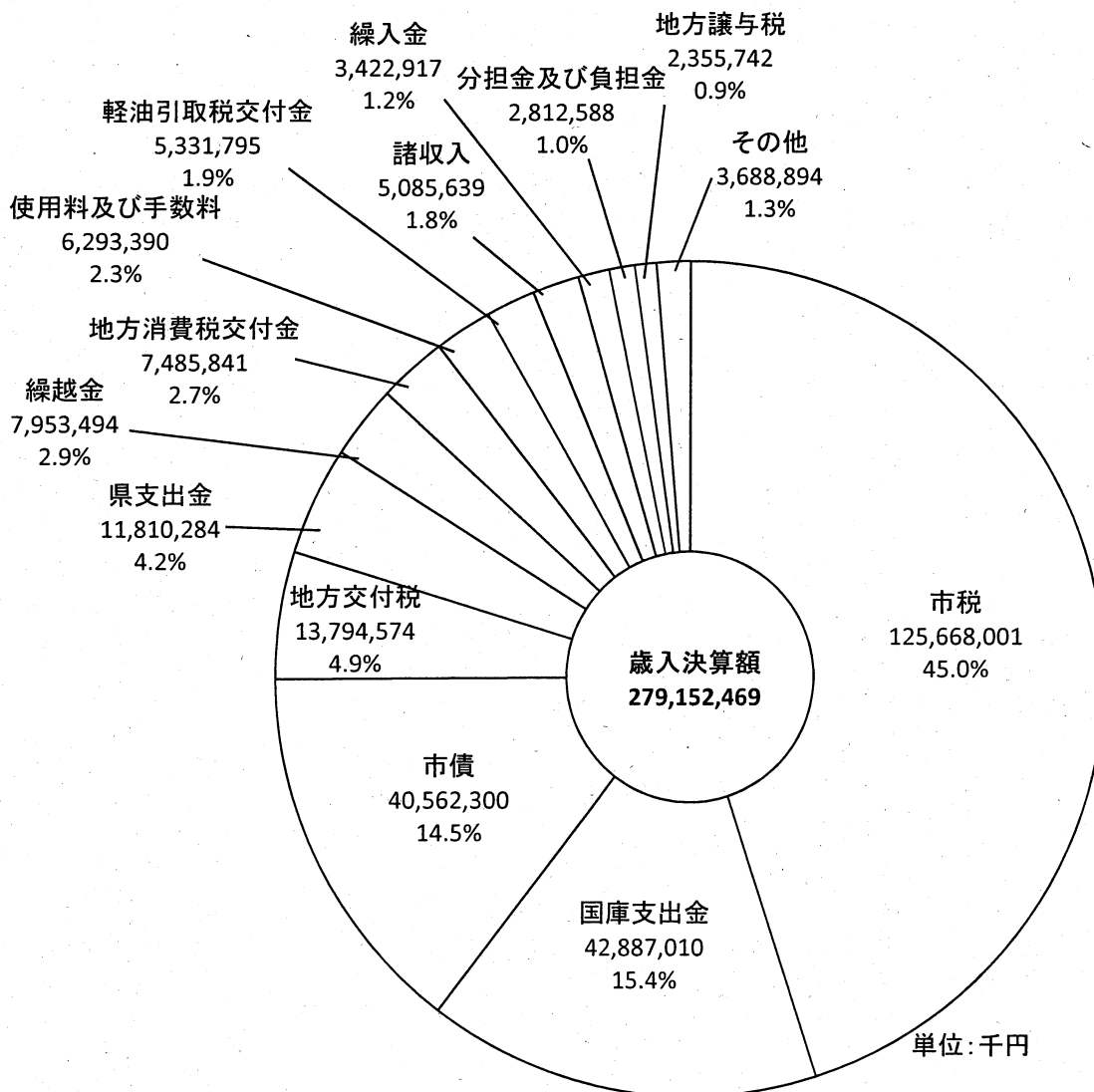
2. 市の財政と市税

(1) 歳入・歳出決算額

区 分	一 般 会 計		(C) 市税総額 千円	(C)	基 準 財 政		(D)
	(A) 歳 入 千円	(B) 歳 出 千円		(A)	(D) 収入額 千円	(E) 需要額 千円	(E)
				%			%
平成19年度	273,223,066	264,674,212	128,301,853	47.0	109,248,858	116,950,255	93.4
平成20年度	289,561,252	280,183,506	130,002,730	44.9	110,630,857	119,104,511	92.9
平成21年度	302,683,517	296,281,330	124,897,427	41.3	105,462,415	115,394,498	91.4
平成22年度	276,762,153	268,189,683	125,007,849	45.2	98,647,886	111,084,359	88.8
平成23年度	282,262,305	273,800,749	124,815,702	44.2	101,308,826	112,876,991	89.8
平成24年度	286,719,438	278,765,944	124,448,566	43.4	100,551,040	112,826,721	89.1
平成25年度	279,152,469	268,998,564	125,668,001	45.0	101,290,778	113,697,798	89.1
平成26年度	276,200,000	276,200,000	126,200,000	45.7	103,334,491	112,931,950	91.5

(注) 平成26年度は、当初予算額。

平成25年度一般会計歳入決算額



(2) 一般会計歳入決算額の推移

区 分	平成18年度		平成19年度		平成20年度	
	金 額	構成比	金 額	構成比	金 額	構成比
	千円	%	千円	%	千円	%
市 税	120,515,887	46.5	128,301,853	47.0	129,350,290	45.1
地 方 譲 与 税	7,831,421	3.0	2,896,176	1.1	2,816,661	1.0
利 子 割 交 付 金	368,900	0.2	505,591	0.2	500,121	0.2
配 当 割 交 付 金	318,469	0.1	377,492	0.1	178,150	0.1
株 式 等 譲 渡 所 得 割 交 付 金	334,850	0.1	294,710	0.1	76,761	0.0
地 方 消 費 税 交 付 金	7,858,002	3.0	7,670,268	2.8	7,115,944	2.5
ゴ ル フ 場 利 用 税 交 付 金	32,248	0.0	33,427	0.0	37,367	0.0
特 別 地 方 消 費 税 交 付 金	143	0.0	0	0.0	0	0.0
自 動 車 取 得 税 交 付 金	2,132,310	0.8	2,040,457	0.7	1,767,310	0.6
軽 油 引 取 税 交 付 金	6,078,557	2.4	6,192,733	2.3	5,482,795	1.9
地 方 特 例 交 付 金	3,409,277	1.3	830,857	0.3	1,777,706	0.6
地 方 交 付 税	13,671,279	5.3	9,830,690	3.6	10,290,252	3.6
交 通 安 全 対 策 特 別 交 付 金	445,726	0.2	432,240	0.2	395,282	0.1
分 担 金 及 び 負 担 金	2,885,590	1.1	2,772,601	1.0	2,929,752	1.0
使 用 料 及 び 手 数 料	6,090,748	2.3	6,347,816	2.3	6,648,425	2.3
国 庫 支 出 金	28,496,560	11.0	33,149,946	12.1	36,214,781	12.6
県 支 出 金	7,726,073	3.0	9,763,810	3.6	9,824,134	3.4
財 産 収 入	1,016,376	0.4	1,148,999	0.4	989,650	0.3
寄 附 金	111,011	0.0	5,625	0.0	6,882	0.0
繰 入 金	1,712,781	0.7	5,943,610	2.2	7,150,497	2.5
繰 越 金	9,475,038	3.7	8,579,693	3.2	8,548,854	3.0
諸 収 入	5,311,225	2.0	5,560,772	2.0	7,115,893	2.5
市 債	33,503,200	12.9	40,543,700	14.8	47,828,800	16.7
総 計	259,325,671	100.0	273,223,066	100.0	287,046,307	100.0

(注) 平成20年度は、旧由比町の数字を合算したものである。

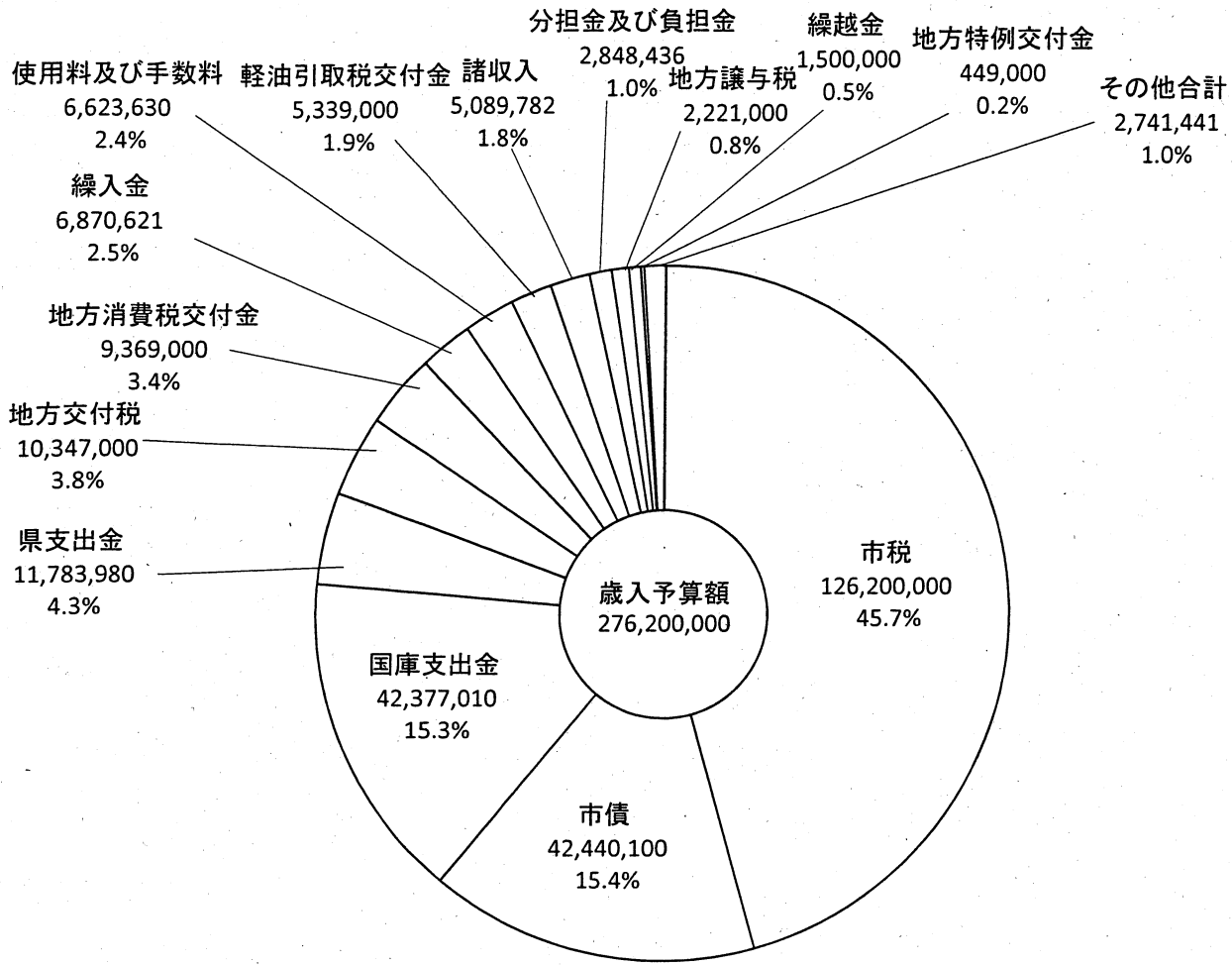
平成21年度		平成22年度		平成23年度		平成24年度		平成25年度	
金額	構成比	金額	構成比	金額	構成比	金額	構成比	金額	構成比
千円	%	千円	%	千円	%	千円	%	千円	%
124,897,427	41.3	125,007,849	45.2	124,815,702	44.2	124,448,566	43.4	125,668,001	45.0
2,732,670	0.9	2,681,071	1.0	2,572,313	0.9	2,437,462	0.9	2,355,742	0.8
428,642	0.1	387,725	0.1	323,227	0.1	292,232	0.1	262,263	0.1
142,757	0.1	175,982	0.1	197,533	0.1	226,520	0.1	430,469	0.2
78,713	0.0	65,184	0.0	56,699	0.0	61,128	0.0	753,946	0.3
7,541,783	2.5	7,528,828	2.7	7,539,852	2.7	7,550,191	2.6	7,485,841	2.7
37,513	0.0	35,372	0.0	33,428	0.0	33,128	0.0	32,484	0.0
0	0.0	0	0.0	0	0.0	0	0.0	0	0.0
1,071,438	0.4	924,466	0.3	770,487	0.3	981,611	0.3	894,085	0.3
5,813,393	1.9	5,967,198	2.2	6,123,432	2.2	5,340,373	1.9	5,331,795	1.9
1,595,198	0.5	1,312,171	0.5	1,229,615	0.4	472,360	0.2	472,992	0.2
12,956,941	4.3	14,976,089	5.4	14,893,525	5.3	15,359,904	5.4	13,794,574	4.9
404,626	0.1	390,099	0.1	386,801	0.1	391,417	0.1	383,244	0.1
2,995,965	1.0	2,924,648	1.1	2,844,205	1.0	2,842,066	1.0	2,812,588	1.0
6,888,061	2.3	6,738,336	2.4	6,441,881	2.3	6,539,847	2.3	6,293,390	2.3
54,065,769	17.9	40,258,971	14.6	43,234,783	15.3	40,823,897	14.2	42,887,010	15.4
10,034,552	3.3	11,905,827	4.3	10,658,598	3.8	10,756,362	3.8	11,810,284	4.2
1,329,345	0.4	912,320	0.3	1,139,644	0.4	1,523,079	0.5	450,349	0.2
36,521	0.0	491,229	0.2	62,797	0.0	3,807	0.0	9,062	0.0
4,427,058	1.5	2,012,981	0.7	5,537,094	2.0	5,848,035	2.0	3,422,917	1.2
9,236,375	3.0	6,402,187	2.3	8,572,470	3.0	8,461,556	3.0	7,953,494	2.8
5,161,228	1.7	5,208,047	1.9	4,661,154	1.7	4,886,177	1.7	5,085,639	1.8
50,807,542	16.8	40,455,573	14.6	40,167,065	14.2	47,439,720	16.5	40,562,300	14.5
302,683,517	100.0	276,762,153	100.0	282,262,305	100.0	286,719,438	100.0	279,152,469	100.0

(3) 平成26年度一般会計歳入当初予算額

(単位：千円・%)

区 分	予 算 額	構 成 比
1 市 税	126,200,000	45.7
(1) 市 民 税	53,017,000	18.8
個 人	41,022,000	14.9
法 人	11,995,000	4.3
(2) 固 定 資 産 税	52,874,000	19.1
固 定 資 産 税	52,574,000	19.0
交 納 付 金	300,000	0.1
(3) 軽 自 動 車 税	1,108,000	0.4
(4) 市 た ば こ 税	4,645,000	1.7
(5) 鉱 産 税	56	0.0
(6) 特 別 土 地 保 有 税	1	0.0
(7) 入 湯 税	23,943	0.0
(8) 事 業 所 税	3,976,000	1.4
(9) 都 市 計 画 税	10,556,000	3.8
2 地 方 譲 与 税	2,221,000	0.8
3 利 子 割 交 付 金	256,000	0.1
4 配 当 割 交 付 金	347,000	0.1
5 株 式 等 譲 渡 所 得 割 交 付 金	75,000	0.0
6 地 方 消 費 税 交 付 金	9,369,000	3.4
7 ゴ ル フ 場 利 用 税 交 付 金	32,000	0.0
8 特 別 地 方 消 費 税 交 付 金	0	0.0
9 自 動 車 取 得 税 交 付 金	402,000	0.2
10 軽 油 引 取 税 交 付 金	5,339,000	1.9
11 地 方 特 例 交 付 金	449,000	0.2
12 地 方 交 付 税	10,347,000	3.8
13 交 通 安 全 対 策 特 別 交 付 金	389,000	0.1
14 分 担 金 及 び 負 担 金	2,848,436	1.0
15 使 用 料 及 び 手 数 料	6,623,630	2.4
16 国 庫 支 出 金	42,377,010	15.3
17 県 支 出 金	11,783,980	4.3
18 財 産 収 入	1,237,961	0.5
19 寄 附 金	2,480	0.0
20 繰 入 金	6,870,621	2.5
21 繰 越 金	1,500,000	0.5
22 諸 収 入	5,089,782	1.8
23 市 債	42,440,100	15.4
総 計	276,200,000	100.0

平成26年度 一般会計歳入予算額[静岡市](当初)



単位:千円

(4) 市税税目別決算額累年比較

(単位：千円・%)

区 分	平 成 21 年 度					
	調定額	収入額	収納率	前年度比	指数	構成比
市 民 税	57,660,546	53,077,774	92.1	92.0	100.0	42.5
固定資産税	57,222,575	53,661,313	93.8	98.6	100.0	43.0
軽自動車税	1,078,228	995,276	92.3	103.5	100.0	0.8
市たばこ税	4,017,656	4,017,656	100.0	94.4	100.0	3.2
鉦 産 税	38	38	100.0	122.6	100.0	0.0
特別土地保有税	9,855	1,776	18.0	1,000.0	100.0	0.0
入 湯 税	27,491	27,461	99.9	99.0	100.0	0.0
事業所税	2,539,839	2,502,606	98.5	125.7	100.0	2.0
都市計画税	11,439,512	10,613,527	92.8	99.8	100.0	8.5
合 計	133,995,740	124,897,427	93.2	96.1	100.0	100.0

区 分	平 成 22 年 度					
	調定額	収入額	収納率	前年度比	指数	構成比
市 民 税	56,215,152	51,605,691	91.8	97.2	97.2	41.3
固定資産税	57,388,383	53,984,802	94.1	100.6	100.6	43.2
軽自動車税	1,103,562	1,019,728	92.4	102.5	102.5	0.8
市たばこ税	4,080,853	4,080,799	100.0	101.6	101.6	3.3
鉦 産 税	43	43	100.0	113.2	113.2	0.0
特別土地保有税	3,367	9	0.3	0.5	0.5	0.0
入 湯 税	27,216	27,149	99.8	98.9	98.9	0.0
事業所税	3,596,178	3,567,020	99.2	142.5	142.5	2.8
都市計画税	11,513,640	10,722,608	93.1	101.0	101.0	8.6
合 計	133,928,394	125,007,849	93.3	100.1	100.1	100.0

区 分	平 成 23 年 度					
	調定額	収入額	収納率	前年度比	指数	構成比
市 民 税	54,845,631	50,548,644	92.2	98.0	95.2	40.5
固定資産税	57,155,967	54,083,861	94.6	100.2	100.8	43.3
軽自動車税	1,117,068	1,038,096	92.9	101.8	104.3	0.8
市たばこ税	4,662,091	4,662,091	100.0	114.2	116.0	3.8
鉦 産 税	57	57	100.0	132.6	150.0	0.0
特別土地保有税	0	0	0.0	0.0	0.0	0.0
入 湯 税	25,334	25,286	99.8	93.1	92.1	0.0
事業所税	3,618,688	3,581,326	99.0	100.4	143.1	2.9
都市計画税	11,589,061	10,876,341	93.9	101.4	102.5	8.7
合 計	133,013,897	124,815,702	93.8	99.8	99.9	100.0

(注) 1. 指数は、平成21年度を100としたもの。

2. 1,000%を超えるものについては、表記を1,000.0とした。

(単位：千円・%)

区 分	平 成 24 年 度					
	調定額	収入額	収納率	前年度比	指数	構成比
市 民 税	55,523,224	51,952,882	93.6	102.8	97.9	41.7
固定資産税	54,840,109	52,278,220	95.3	96.7	97.4	42.0
軽自動車税	1,131,385	1,061,750	93.8	102.3	106.7	0.9
市たばこ税	4,575,498	4,575,498	100.0	98.1	113.9	3.7
鉱 産 税	68	68	100.0	119.3	178.9	0.0
特別土地保有税	0	0	0.0	0.0	0.0	0.0
入 湯 税	26,848	26,727	99.5	105.7	97.3	0.0
事業所税	4,074,711	4,049,948	99.4	113.1	161.8	3.3
都市計画税	11,099,181	10,503,473	94.6	96.6	99.0	8.4
合 計	131,271,024	124,448,566	94.8	99.7	99.6	100.0

区 分	平 成 25 年 度					
	調定額	収入額	収納率	前年度比	指数	構成比
市 民 税	55,511,277	52,534,581	94.6	101.1	99.0	41.8
固定資産税	54,634,563	52,630,533	96.3	100.7	98.1	41.9
軽自動車税	1,147,256	1,084,869	94.6	102.2	109.0	0.9
市たばこ税	5,026,824	5,026,824	100.0	109.9	125.1	4.0
鉱 産 税	57	57	100.0	83.8	150.0	0.0
特別土地保有税	0	0	0.0	0.0	0.0	0.0
入 湯 税	27,065	27,077	100.0	101.3	98.6	0.0
事業所税	3,841,945	3,833,772	99.8	94.7	153.2	3.0
都市計画税	10,999,940	10,530,288	95.7	100.3	99.2	8.4
合 計	131,188,927	125,668,001	95.8	101.0	100.6	100.0

(5) 平成25年度市税決算額

	予 算 額 A	調 定 額 B	収 入 額 C	不 納 欠 損 額 D
市 税 合 計	124,300,000,000	131,188,927,081	125,668,001,428	917,126,623
現年課税分	122,790,998,000	125,253,417,958	124,038,095,532	3,427,879
滞納繰越分	1,509,002,000	5,935,509,123	1,629,905,896	913,698,744
市 民 税	51,661,000,000	55,511,277,187	52,534,580,706	564,972,337
個 人	40,683,000,000	43,926,965,465	41,019,322,828	549,617,716
現年課税分	40,006,000,000	40,942,516,268	40,335,451,733	1,518,741
現年度分	39,886,000,000	40,753,897,168	40,197,401,360	1,201,348
過年度分	120,000,000	188,619,100	138,050,373	317,393
滞納繰越分	677,000,000	2,984,449,197	683,871,095	548,098,975
法 人	10,978,000,000	11,584,311,722	11,515,257,878	15,354,621
現年課税分	10,965,000,000	11,493,766,200	11,495,168,190	100,000
現年度分	10,758,000,000	11,243,764,200	11,259,034,582	50,000
過年度分	207,000,000	250,002,000	236,133,608	50,000
滞納繰越分	13,000,000	90,545,522	20,089,688	15,254,621
固 定 資 産 税	52,459,000,000	54,634,562,568	52,630,533,359	276,812,268
固定資産税	52,149,000,000	54,323,847,368	52,319,818,159	276,812,268
現年課税分	51,502,000,000	52,063,214,700	51,586,254,348	1,366,487
土地家屋	43,427,000,000	43,957,762,100	43,491,213,519	1,366,487
償却資産	8,075,000,000	8,105,452,600	8,095,040,829	0
滞納繰越分	647,000,000	2,260,632,668	733,563,811	275,445,781
土地家屋	640,000,000	2,223,372,257	724,574,802	267,790,201
償却資産	7,000,000	37,260,411	8,989,009	7,655,580
交付金及び納付金	310,000,000	310,715,200	310,715,200	0
軽 自 動 車 税	1,083,000,000	1,147,256,359	1,084,869,261	10,954,880
現年課税分	1,070,000,000	1,088,172,300	1,071,251,972	117,238
滞納繰越分	13,000,000	59,084,059	13,617,289	10,837,642
市 た ば こ 税	4,829,000,000	5,026,823,840	5,026,823,840	0
現年課税分	4,828,999,000	5,026,823,840	5,026,823,840	0
滞納繰越分	1,000	0	0	0
鉦 産 税	68,000	57,300	57,300	0
特 別 土 地 保 有 税	1,000	0	0	0
現年課税分	1,000	0	0	0
滞納繰越分	0	0	0	0
入 湯 税	24,931,000	27,065,400	27,076,500	0
現年課税分	24,930,000	26,937,450	26,948,550	0
滞納繰越分	1,000	127,950	127,950	0
事 業 所 税	3,762,000,000	3,841,945,100	3,833,772,200	0
現年課税分	3,755,000,000	3,833,158,400	3,828,471,500	0
事業分	3,755,000,000	3,833,158,400	3,828,471,500	0
新增設分	0	0	0	0
滞納繰越分	7,000,000	8,786,700	5,300,700	0
都 市 計 画 税	10,481,000,000	10,999,939,327	10,530,288,262	64,387,138
現年課税分	10,329,000,000	10,468,056,300	10,356,952,899	325,413
滞納繰越分	152,000,000	531,883,027	173,335,363	64,061,725

(注1) 1,000%を超えるものについては、表記を1,000.0とした。

(単位:円、%)

還付未済額 E	収入未済額 F B-C-D+E	予算比 C/A	収納率 C/B	前年度比 (収入額)	構成比
58,577,165	4,662,376,195	101.1	95.8	101.0	100.0
55,237,029	1,267,131,576	101.0	99.0	101.3	
3,340,136	3,395,244,619	108.0	27.5	83.9	
46,488,933	2,458,213,077	101.7	94.6	101.1	41.8
14,148,420	2,372,173,341	100.8	93.4	101.1	
13,002,034	618,547,828	100.8	98.5	101.5	
12,993,065	568,287,525	100.8	98.6	101.5	
8,969	50,260,303	115.0	73.2	109.4	
1,146,386	1,753,625,513	101.0	22.9	81.6	
32,340,513	86,039,736	104.9	99.4	101.2	
32,288,713	30,786,723	104.8	100.0	101.2	
32,215,413	16,895,031	104.7	100.1	101.0	
73,300	13,891,692	114.1	94.5	115.4	
51,800	55,253,013	154.5	22.2	91.7	
8,933,366	1,736,150,307	100.3	96.3	100.7	41.9
8,933,366	1,736,150,307	100.3	96.3	100.7	
7,252,557	482,846,422	100.2	99.1	100.9	
6,585,757	471,767,851	100.1	98.9	101.0	
666,800	11,078,571	100.2	99.9	100.7	
1,680,809	1,253,303,885	113.4	32.4	86.2	
1,659,709	1,232,666,963	113.2	32.6	86.2	
21,100	20,636,922	128.4	24.1	90.1	
0	0	100.2	100.0	96.3	
409,300	51,841,518	100.2	94.6	102.2	0.9
345,200	17,148,290	100.1	98.4	102.4	
64,100	34,693,228	104.7	23.0	89.5	
0	0	104.1	100.0	109.9	4.0
0	0	104.1	100.0	109.9	
0	0	0.0	0.0	0.0	
0	0	84.3	100.0	84.3	0.0
0	0	0.0	0.0	0.0	0.0
0	0	0.0	0.0	0.0	
0	0	0.0	0.0	0.0	
12,900	1,800	108.6	100.0	101.3	0.0
12,900	1,800	108.1	100.0	101.0	
0	0	1,000.0	100.0	267.4	
767,300	8,940,200	101.9	99.8	94.7	3.0
767,300	5,454,200	102.0	99.9	94.9	
767,300	5,454,200	102.0	99.9	94.9	
0	0	0.0	0.0	0.0	
0	3,486,000	75.7	60.3	31.8	
1,965,366	407,229,293	100.5	95.7	100.3	8.4
1,568,325	112,346,313	100.3	98.9	100.5	
397,041	294,882,980	114.0	32.6	86.5	

(6) 平成 25 年度市税決算概況

平成 25 年度の市税収入は、前年度対比 1.0% 増の 1,256 億円余で、前年度を 12 億 1 千万円余上回る決算となった。

① 市民税（個人）

納税義務者一人あたりの所得金額の増加、年少扶養控除廃止の影響の平年度化及び収納率が向上したことにより、前年度対比 1.1% 増で 4 億 4 千万円余の増収となった。

② 市民税（法人）

銀行・信託業、保険業、運輸・倉庫業を中心に、法人収益が増加したことにより、前年度対比 1.2% 増で 1 億 3 千万円余の増収となった。

③ 固定資産税（土地・家屋・償却資産）

土地については価格の下落による減、家屋については新增築による増、償却資産については新規設備投資の増加による増となり、全体として調定額が増加したこと及び収納率が向上したことにより、前年度対比 0.7% 増で 3 億 6 千万円余の増収となった。

④ 軽自動車税

税率の高い四輪の軽自動車の課税台数が増加したことにより、前年度対比 2.2% 増で 2 千万円余の増収となった。

⑤ 市たばこ税

課税本数が減少したものの、県たばこ税からの税源移譲により、県たばこ税の税率が引下げられ、その分市たばこ税の税率が上げられたことにより、前年度対比 9.9% 増で 4 億 5 千万円余の増収となった。

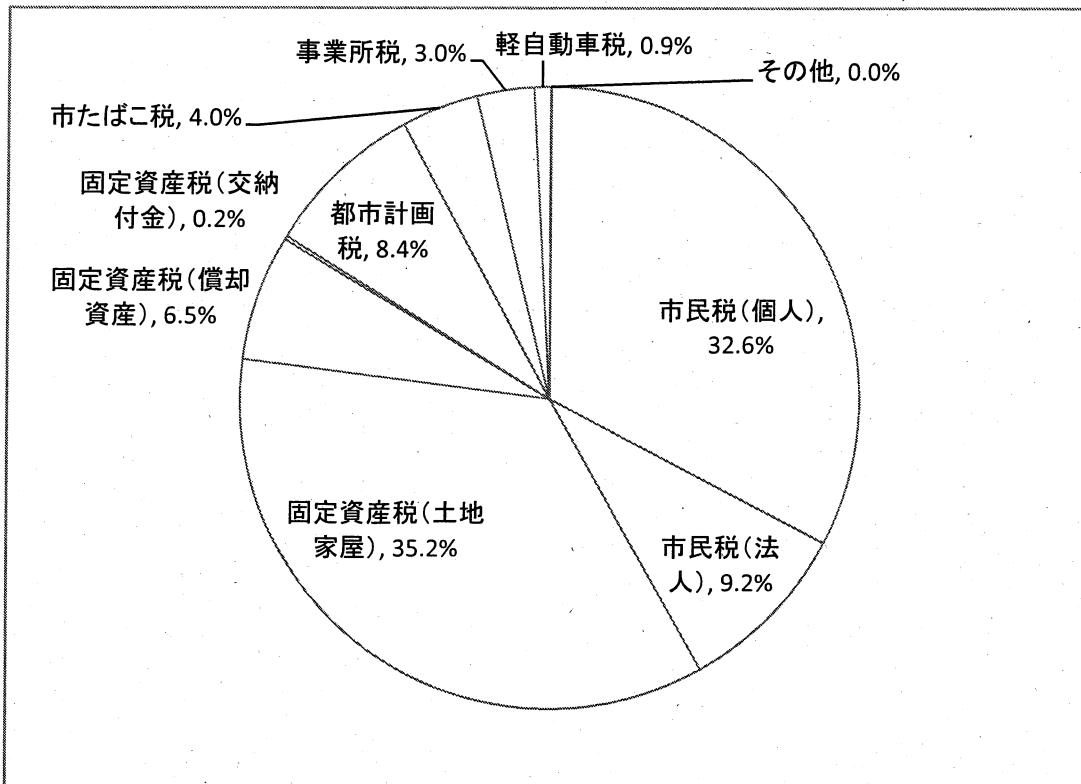
⑥ 事業所税

企業の決算期変更によって、申告が 24 年度へ前倒しになり、調定額が減少したことにより、前年度対比 5.3% 減で 2 億 1 千万円余の減収となった。

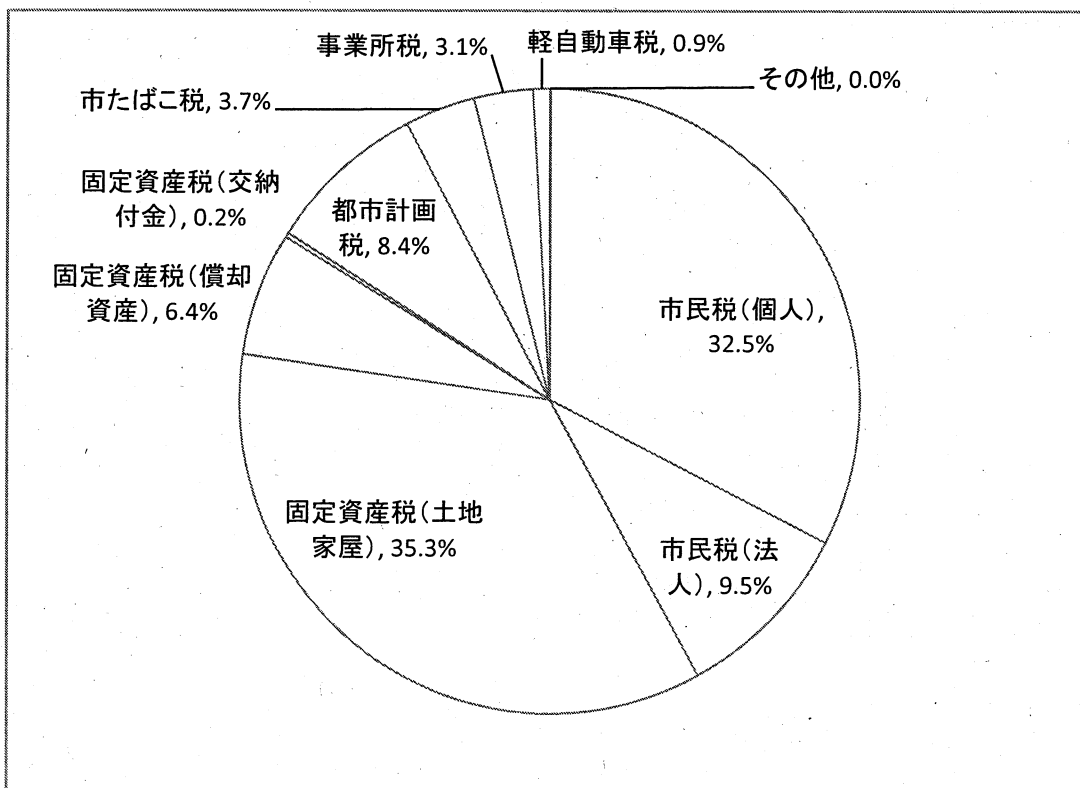
⑦ 都市計画税

土地については価格の下落による減、家屋については新增築による増となり、全体として調定額が増加したこと及び収納率が向上したことにより、前年度対比 0.3% 増で 2 千万円余の増収となった。

平成25年度市税決算額の割合



平成26年度市税当初予算額の割合



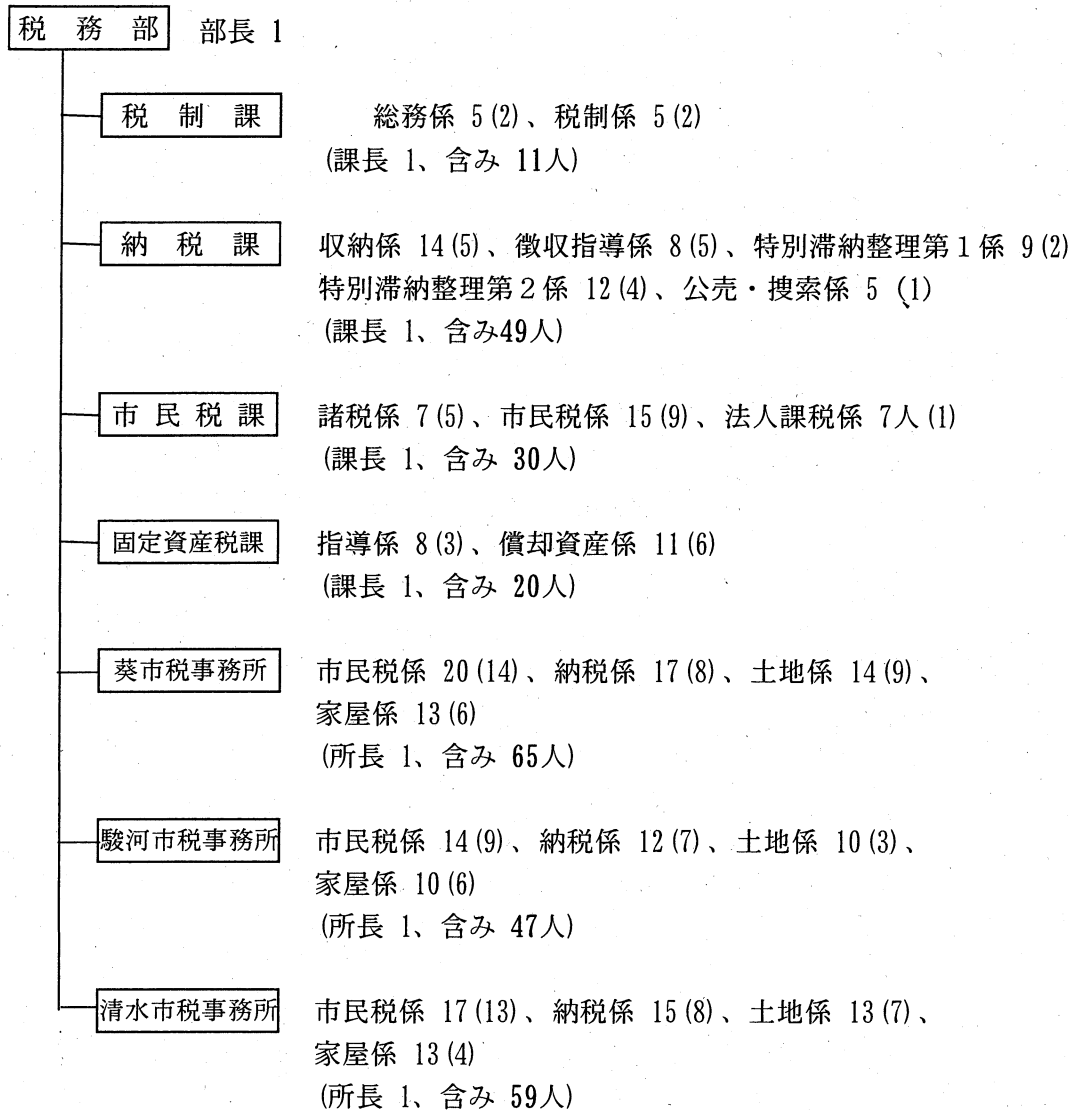
(7) 税負担額累年比較

区 分	収入済額 千円	収入済額に対する			備 考		
		1世帯 当たり 円	1人 当たり 円	1人当たり 前年対比 %			
平成 21 年度	市 税 総 額	124,897,427	429,950	173,779	96.3	人 口 720,174 人 世帯数 287,985 世帯 (20. 12. 31現在)	
	1 普通税	市 民 税	53,077,774	182,716	73,851		92.2
		固定資産税	53,661,313	184,725	74,663		98.8
		そ の 他	5,014,746	17,263	6,977		96.3
	2 目 的 税	13,143,594	45,246	18,288	104.1		
平成 22 年度	市 税 総 額	125,007,849	426,738	174,307	100.3	人 口 718,716 人 世帯数 290,493 世帯 (21. 12. 31現在)	
	1 普通税	市 民 税	51,605,691	176,166	71,958		97.4
		固定資産税	53,984,802	184,287	75,275		100.8
		そ の 他	5,100,579	17,412	7,112		101.9
	2 目 的 税	14,316,777	48,873	19,963	109.2		
平成 23 年度	市 税 総 額	124,815,702	422,583	174,465	100.1	人 口 717,169 人 世帯数 292,938 世帯 (22. 12. 31現在)	
	1 普通税	市 民 税	50,548,644	171,140	70,656		98.2
		固定資産税	54,083,861	183,109	75,598		100.4
		そ の 他	5,700,244	19,299	7,968		112.0
	2 目 的 税	14,482,953	49,034	20,244	101.4		
平成 24 年度	市 税 総 額	124,448,566	421,340	173,952	99.7	人 口 715,418 人 世帯数 295,364 世帯 (23. 12. 31現在)	
	1 普通税	市 民 税	51,952,882	175,894	72,619		102.8
		固定資産税	52,278,220	176,996	73,074		96.7
		そ の 他	5,637,316	19,086	7,880		98.9
	2 目 的 税	14,580,148	49,363	20,380	100.7		
平成 25 年度	市 税 総 額	125,668,001	416,147	174,180	100.1	人 口 721,483 人 世帯数 301,980 世帯 (24. 12. 31現在)	
	1 普通税	市 民 税	52,534,581	173,967	72,815		100.3
		固定資産税	52,630,533	174,285	72,948		99.8
		そ の 他	6,111,750	20,239	8,471		107.5
	2 目 的 税	14,391,137	47,656	19,947	97.9		

- (注) 1. その他：軽自動車税、市たばこ税、鉱産税、特別土地保有税
2. 目的税：入湯税、事業所税、都市計画税
3. 平成25年度分から「住民基本台帳人口」外国人含む。

3. 税務に関すること

(1) 税務機構 (26.4.1現在)



税務部門計 282人

() 内は女性の内数

- (注) 1 上記人員には、非常勤嘱託員が含まれる。
 2 上記人員には、県に派遣している職員は含まない。(納税課 2人)

(2) 事務分掌

(26.4.1現在)

部名	課名	分掌事務
税務部	税制課	<ol style="list-style-type: none"> 1 税務に係る政策及び調整に関すること。 2 税務制度の調査研究及び税務諸統計に関すること。 3 地方譲与税、利子割交付金、配当割交付金、株式等譲渡所得割交付金、地方消費税交付金、ゴルフ場利用税交付金、特別地方消費税交付金、自動車取得税交付金及び軽油引取税交付金に関すること。 4 固定資産評価審査委員会に関すること。 5 市税(個人の県民税を含む。以下同じ。)並びに市税に係る督促手数料、延滞金及び加算金並びに県民税徴収取扱委託金(7及び8において「市税等」という。)の調定に関すること。 6 市税の賦課事務(調定に係るものに限る。)に係る指導に関すること。 7 市税等の収入見込みに関すること。 8 市税等の決算に関すること。 9 納税思想の高揚及び税務広報に関すること。 10 部の庶務に関すること。
	納税課	<ol style="list-style-type: none"> 1 市税並びに市税に係る督促手数料、延滞金及び加算金(以下「徴収金」という。)の徴収事務及び滞納処分事務に係る企画、指導及び調整に関すること。 2 徴収金の徴収、督促及び滞納処分に関すること(市長が定めるものに限る。) 3 徴収金の徴収の嘱託及び受託に関すること(市長が定めるものに限る。) 4 徴収金の収入整理に関すること。 5 徴収金の納付相談に関すること。 6 市税の口座振替に関すること。 7 静岡地方税滞納整理機構に関すること。 8 所管に係る事務についての市税事務所との総合調整に関すること。
	市民税課	<ol style="list-style-type: none"> 1 普通徴収に係る個人の市民税及び県民税の賦課事務及び市税の証明事務に係る企画、指導及び調整に関すること。 2 特別徴収に係る個人の市民税及び県民税、法人等の市民税、軽自動車税、市たばこ税、鉱産税、入湯税並びに事業所税の賦課及び賦課事務に係る企画に関すること。 3 所管に係る事務についての市税事務所との総合調整に関すること。

部 名	課 名	分 掌 事 務
税務部	固定資産税課	<ol style="list-style-type: none"> 1 償却資産に係る固定資産税及び特別土地保有税の賦課及び賦課事務に係る企画に関する事。 2 土地及び家屋に係る固定資産税及び都市計画税の賦課事務に係る企画、指導及び調整に関する事。 3 土地及び家屋に係る固定資産の評価事務に係る企画、指導及び調整に関する事。 4 土地及び家屋に係る国有資産等所在市交付金の請求に関する事並びに償却資産に係る国有資産等所在市交付金の調査及び請求に関する事。 5 所管に係る事務についての市税事務所との総合調整に関する事。
	市税事務所	<ol style="list-style-type: none"> 1 徴収金の徴収に関する事。 2 徴収金の督促及び滞納処分に関する事（市長が定めるものを除く。）。 3 徴収金の徴収の嘱託及び受託に関する事（市長が定めるものを除く。）。 4 徴収金の納付相談に関する事。 5 土地及び家屋に係る固定資産の評価に関する事。 6 普通徴収に係る個人の市民税及び県民税、土地及び家屋に係る固定資産税並びに都市計画税の賦課に関する事。 7 原動機付自転車及び小型特殊自動車の標識の交付に関する事。 8 固定資産課税台帳に係る公簿の閲覧及びこれらの写しの交付並びに地籍図の写しの交付に関する事。 9 市税に係る証明に関する事。 10 土地及び家屋に係る国有資産税等所在市交付金対象資産の調査に関する事。 11 区役所地域総務課及び区選挙管理委員会事務局との連携に関する事。

(3) 税務職員の配置状況

(26.4.1現在) (単位：人)

課名	職名	部長	参与	課長	担当課長	参事、副参事	課長補佐	係長	主幹、副主幹	主査	主任主事	主事	非常勤嘱託	計
税務部		1												1
税制課	総務係			1			1			1	(1) 2		(1) 1	(2) 5
	税制係							1		(1) 2	(1) 2			(2) 5
	計	1		1			1	1		(1) 3	(2) 4		(1) 1	(4) 12
納税課				1										1
	収納係						1		1	(1) 7		1	(4) 4	(5) 14
	徴収指導係							1		1	1		(5) 5	(5) 8
	特別滞納整理 第1係					1			1		(1) 4	(1) 3		(2) 9
	特別滞納整理 第2係							1	2	(3) 4	3	(1) 2		(4) 12
	公売・搜索係							1		1	1	(1) 2		(1) 5
計			1		1	1	3	4	(4) 13	(1) 9	(3) 8	(9) 9	(17) 49	
市民税課				1										1
	諸税係					※ 1			1	(1) 1	(2) 2		(2) 2	(5) 7
	法人課税係							1	1		(1) 3	1	1	(1) 7
	市民税係							1	1	2	(2) 4	(3) 3	(4) 4	(9) 15
計			1		1		2	3	(1) 3	(5) 9	(3) 4	(6) 7	(15) 30	
固定資産税課				1										1
	指導係					※ 1			1	2	(3) 3	1		(3) 8
	償却資産係							1		(1) 3	(1) 2	1	(4) 4	(6) 11
計			1		1		1	1	(1) 5	(4) 5	2	(4) 4	(9) 20	

(※)課長補佐を兼務している。

・上記職員には、県に派遣している職員は含まない。(納税課2人)

課名	職名													計
	部長	参与	所長	担当課長	参事、副参事	所長補佐	係長	主幹、副主幹	主査	主任主事	主事	非常勤嘱託		
葵市税事務所			1											1
	市民税係				1	1		2	(1) 2	(5) 5	(4) 4	(4) 5	(14) 20	
	納税係			1			1	1	3	(1) 3		(7) 8	(8) 17	
	土地係				1			1	(1) 2	(4) 6	(2) 2	(2) 2	(9) 14	
	家屋係					1		1	1	(3) 5	(3) 5		(6) 13	
	計			1	1	3	1	1	5	(2) 8	(13) 19	(9) 11	(13) 15	(37) 65
駿河市税事務所			1											1
	市民税係					1			(1) 3	(4) 5	(2) 3	(2) 2	(9) 14	
	納税係			1			1	1	(1) 2	(1) 1	(1) 2	(4) 4	(7) 12	
	土地係					1			(1) 4	(1) 3	(1) 2		(3) 10	
	家屋係						1			(5) 7	(1) 1		(6) 10	
	計			1	1		2	2	1	(3) 10	(11) 16	(5) 8	(6) 6	(25) 47
清水市税事務所			1											1
	市民税係					1			(2) 3	(5) 7	(2) 2	(4) 4	(13) 17	
	納税係			1			1	1	(2) 2	(1) 2		(5) 6	(8) 15	
	土地係					1			(2) 4	(4) 6	(1) 2		(7) 13	
	家屋係						1			(3) 8	(1) 2		(4) 13	
	計			1	1	1	2	1	1	(6) 11	(13) 23	(4) 8	(9) 10	(32) 59
合計	1		7	3	7	7	11	15	(18) 53	(49) 85	(24) 41	(48) 52	(139) 282	

(注) 上段 () は、女性内数。

(4) 税務職員年齢別調

(26.4.1現在) (単位:人)

区 分	25才未満	30才未満	40才未満	50才未満	50才以上	計	平均年齢
税 制 課	0	1	4	4	2	11	40.3
納 税 課	6	6	7	15	6	40	38.1
市 民 税 課	4	4	5	4	6	23	37.2
固定資産税課	1	4	3	6	2	16	37.2
葵市税事務所	8	15	10	9	8	50	35.6
駿河市税事務所	4	9	14	5	9	41	37.8
清水市税事務所	5	17	6	13	8	49	36.4
計	28	56	49	56	41	230	37.1

- (注) 1. 非常勤嘱託員は含まない。
2. 税務部長は「税制課」欄に含んでいる。

(5) 税務職員税務経験年数調

(26.4.1現在) (単位:人)

区 分	1年未満	2年未満	3年未満	5年未満	10年未満	10年以上	計	平均経験年数
税 制 課	1	2	0	1	3	4	11	7.3
納 税 課	5	5	8	3	11	8	40	5.1
市 民 税 課	4	3	2	2	5	7	23	6.8
固定資産税課	2	1	4	3	2	4	16	6.0
葵市税事務所	3	7	9	10	12	9	50	5.3
駿河市税事務所	2	6	6	11	9	7	41	5.7
清水市税事務所	4	7	10	12	8	8	49	5.0
計	21	31	39	42	50	47	230	5.6

- (注) 1. 非常勤嘱託員は含まない。
2. 税務経験年数は臨時の期間を除き通算した。
3. 税務部長は「税制課」欄に含んでいる。

課 賦 Ⅱ

1. 市民税に関すること

(1) 個人市民税・県民税賦課額の推移

区 分			平成21年度	平成22年度	平成23年度	平成24年度	平成25年度
普通徴収	市民税	均等割	421,220,100	358,551,700	341,112,000	264,308,300	246,090,500
		所得割	13,263,345,100	11,174,631,100	10,097,698,400	7,999,410,300	7,802,935,000
		計	13,684,565,200	11,533,182,800	10,438,810,400	8,263,718,600	8,049,025,500
	県民税	均等割	199,389,600	163,795,600	161,544,600	124,907,600	116,168,900
		所得割	8,840,475,000	7,447,007,400	6,729,590,100	5,330,384,200	5,199,752,800
		計	9,039,864,600	7,610,803,000	6,891,134,700	5,455,291,800	5,315,921,700
特別徴収	市民税	均等割	591,999,000	703,702,700	715,878,900	795,320,800	816,669,900
		所得割	27,845,432,000	27,758,594,500	27,684,434,500	31,464,681,200	31,544,361,400
		計	28,437,431,000	28,462,297,200	28,400,313,400	32,260,002,000	32,361,031,300
	県民税	均等割	277,886,000	330,116,400	335,893,400	373,841,100	384,186,600
		所得割	18,559,581,300	18,500,753,400	18,450,939,500	20,968,346,900	21,023,555,100
		計	18,837,467,300	18,830,869,800	18,786,832,900	21,342,188,000	21,407,741,700
合 計	市民税	均等割	1,013,219,100	1,062,254,400	1,056,990,900	1,059,629,100	1,062,760,400
		所得割	41,108,777,100	38,933,225,600	37,782,132,900	39,464,091,500	39,347,296,400
		計	42,121,996,200	39,995,480,000	38,839,123,800	40,523,720,600	40,410,056,800
	県民税	均等割	477,275,600	499,912,000	497,438,000	498,748,700	500,355,500
		所得割	27,400,056,300	25,947,760,800	25,180,529,600	26,298,731,100	26,223,307,900
		計	27,877,331,900	26,447,672,800	25,677,967,600	26,797,479,800	26,723,663,400
合 計	計	69,999,328,100	66,443,152,800	64,517,091,400	67,321,200,400	67,133,720,200	

(注) この表は、当初賦課額による。(特別徴収分については、6月～翌年5月分までの課税分である。)

(2) 個人市民税納税義務者の推移

区 分		平成21年度	平成22年度	平成23年度	平成24年度	平成25年度
普通徴収	均等割・所得割の者	147,846	116,074	109,833	86,107	80,884
	均等割のみの者	17,245	13,411	13,746	11,344	11,084
	所得割のみの者	7,993	261	202	216	296
	計	173,084	129,746	123,781	97,667	92,264
特別徴収	均等割・所得割の者	193,520	239,193	242,636	269,200	276,222
	均等割のみの者	4,970	10,126	10,850	12,387	14,150
	所得割のみの者	4	131	432	498	549
	計	198,494	249,450	253,918	282,085	290,921
合 計	均等割・所得割の者	341,366	355,267	352,469	355,307	357,106
	均等割のみの者	22,215	23,537	24,596	23,731	25,234
	所得割のみの者	7,997	392	634	714	845
	計	371,578	379,196	377,699	379,752	383,185

(注) この表は、当初調定による。

(単位：円)

平成26年度				
合計	本庁	葵区	駿河区	清水区
289,708,500	—	105,820,500	87,468,100	96,419,900
7,995,693,400	—	2,919,350,600	2,656,192,700	2,420,150,100
8,285,401,900	—	3,025,171,100	2,743,660,800	2,516,570,000
158,980,900	—	58,049,400	48,028,900	52,902,600
5,328,178,700	—	1,945,257,200	1,770,052,500	1,612,869,000
5,487,159,600	—	2,003,306,600	1,818,081,400	1,665,771,600
949,633,100	949,633,100	—	—	—
31,341,554,900	31,341,554,900	—	—	—
32,291,188,000	32,291,188,000	—	—	—
518,882,000	518,882,000	—	—	—
20,888,473,300	20,888,473,300	—	—	—
21,407,355,300	21,407,355,300	—	—	—
1,239,341,600	949,633,100	105,820,500	87,468,100	96,419,900
39,337,248,300	31,341,554,900	2,919,350,600	2,656,192,700	2,420,150,100
40,576,589,900	32,291,188,000	3,025,171,100	2,743,660,800	2,516,570,000
677,862,900	518,882,000	58,049,400	48,028,900	52,902,600
26,216,652,000	20,888,473,300	1,945,257,200	1,770,052,500	1,612,869,000
26,894,514,900	21,407,355,300	2,003,306,600	1,818,081,400	1,665,771,600
67,471,104,800	53,698,543,300	5,028,477,700	4,561,742,200	4,182,341,600

(単位：人)

平成26年度				
合計	本庁	葵区	駿河区	清水区
81,459	—	29,603	24,629	27,227
11,964	—	4,470	3,408	4,086
214	—	81	66	67
93,637	—	34,154	28,103	31,380
275,572	275,572	—	—	—
14,606	14,606	—	—	—
469	469	—	—	—
290,647	290,647	—	—	—
357,031	275,572	29,603	24,629	27,227
26,570	14,606	4,470	3,408	4,086
683	469	81	66	67
384,284	290,647	34,154	28,103	31,380

(3) 平成26年度個人市民税の納税義務者等に関する調

区 分	均等割のみを納める者		均等割と所得割を納める者		
	納税義務者数 A	均等割額 B	納税義務者数 C	均等割額 D	所得割額 E
給与所得者	11,477	35,405	258,310	900,811	31,697,726
営業等所得者	2,675	9,230	15,459	54,069	2,146,802
農業所得者	224	777	588	2,056	37,453
その他の所得者	9,886	33,621	56,054	196,105	5,350,990
家屋敷等のみ	226	791	-	-	-
計	24,488	79,824	330,411	1,153,041	39,232,971

(注) この調は、平成26年度市町村税課税状況等の調による。

(4) 課税標準額段階別平成26年度分所得割額等に関する調 (合計表)

課税標準額の段階別	区 分	納税義務者数			所得金額 A	所得控除額 B
		有資格者	失格者	計		
10万円 以下の金額		4,756	9,017	13,773	8,564,471	8,354,272
10万円 を超え 100万円 以下		109,555	4,787	114,342	152,901,545	89,076,480
100万円 " 200万円 "		89,715	6,030	95,745	233,308,274	94,553,012
200万円 " 300万円 "		43,991	4,342	48,333	179,687,400	61,822,614
300万円 " 400万円 "		25,260	1,073	26,333	132,459,187	41,218,142
400万円 " 550万円 "		17,219	52	17,271	109,721,212	30,322,858
550万円 " 700万円 "		5,648	1	5,649	45,517,654	10,812,753
700万円 " 1,000万円 "		4,432	0	4,432	45,427,822	8,936,036
1,000万円 を超える金額		4,533	0	4,533	103,800,243	9,649,875
合 計		305,109	25,302	330,411	1,011,387,808	354,746,042

- (注) 1. この調は、平成26年度市町村税課税状況等の調による。
 2. 有資格者は、所得税の納税義務のある者、失格者はそれ以外。
 3. 所得金額は、総所得金額、山林所得金額及び退職所得金額の合計額を表示。
 4. 税額控除額は、調整控除、配当控除、住宅借入金等特別税額控除、寄附金税額控除、外国税額控除の合計額を表示。

(単位：千円・人)

合 計				納 税 義 務 者 数 A + C
均等割を納める者		所得割を納めるもの		
納税義務者数 A + C	均等割額 B + D	納税義務者数 C	所得割額 E	
269,787	936,216	258,310	31,697,726	269,787
18,134	63,299	15,459	2,146,802	18,134
812	2,833	588	37,453	812
65,940	229,726	56,054	5,350,990	65,940
226	791	-	-	226
354,899	1,232,865	330,411	39,232,971	354,899

(単位：千円・人・%)

課税標準額 C	算出税額 D	税額控除 E	税額調整 F	配当割額の控除額 G	株式等譲渡 所得割額の控除額 H	所得割額		
						有資格者	失格者	計 I
10,496,224	319,168	16,292	25	402	599	291,587	10,256	301,843
68,555,614	3,957,048	298,691	3,576	4,792	6,797	3,573,994	69,176	3,643,170
142,726,405	8,427,392	408,857	1,466	7,253	10,351	7,633,449	366,016	7,999,465
120,316,622	7,135,238	248,270	0	5,510	8,268	6,412,553	460,637	6,873,190
93,157,865	5,524,468	80,675	0	4,433	6,776	5,256,827	175,757	5,432,584
81,805,432	4,826,133	31,320	0	4,495	8,549	4,770,046	11,723	4,781,769
38,628,038	2,196,415	10,874	0	2,319	4,784	2,178,223	215	2,178,438
37,877,713	2,224,303	10,167	0	2,615	6,377	2,205,144	0	2,205,144
105,078,990	5,914,812	54,303	0	8,073	35,097	5,817,339	0	5,817,339
698,642,903	40,524,977	1,159,449	5,067	39,892	87,598	38,139,162	1,093,780	39,232,942

(5) 個人市民税・県民税負担額累年比較

(単位：円)

区 分		平成21年度	平成22年度	平成23年度	平成24年度	平成25年度	平成26年度
人口一人当り	市民税	58,489	55,649	54,156	56,643	56,010	56,453
	県民税	38,709	36,799	35,805	37,457	37,040	37,417
	計	97,198	92,448	89,961	94,100	93,050	93,870
一世帯当り	市民税	146,265	137,681	132,585	137,199	133,817	133,200
	県民税	96,801	91,044	87,657	90,727	88,495	88,286
	計	243,066	228,725	220,242	227,926	222,312	221,486
納税義務者一人当り	市民税	113,360	105,474	102,831	106,711	105,458	105,590
	県民税	75,024	69,747	67,985	70,566	69,741	69,986
	計	188,384	175,221	170,816	177,277	175,199	175,576

- (注) 1. この表は、当初賦課額による。(特別徴収分については、6月～翌年5月までの課税分である。)
2. 毎年、賦課期日(1月1日)現在の住民基本台帳人口(日本人+外国人)、世帯数を基礎とした。

(6) 市民税特別徴収義務者数の推移

区 分	平成21年度	平成22年度	平成23年度	平成24年度	平成25年度	平成26年度
特別徴収義務者数	16,531	16,415	17,370	23,490	24,218	24,297

- (注) 1. この表は、平成26年度市町村税課税状況等の調による。

(7) 個人県民税払込確定あん分率の推移

平成19年度	0.389071126238
平成20年度	0.397902580818
平成21年度	0.398042307375
平成22年度	0.398052839166
平成23年度	0.397928904882
平成24年度	0.398055676299

- (注) この表は、地方税法施行令第8条第3項の規定により、県民税を払込む場合のあん分率について記載したものである。

(8) 住民税課税最低限の事項別推移等（夫婦・子2人の給与所得者の場合）

区 分		平成13年	平成14年	平成15年	平成16年	平成17年	平成18年
		平成14年度	平成15年度	平成16年度	平成17年度	平成18年度	平成19年度
所得税課税最低限 (A)		3,842,857	同左	同左	3,250,000	同左	同左
住民税課税最低限 (B)		(2,771,999) 3,250,000	(同左) 同左	(2,759,999) 同左	(同左) 2,700,000	(2,715,999) 同左	(同左) 同左
内 訳	基礎控除	330,000			330,000	人的控除改正なしのため左に同じ	同 左
	配偶者控除	330,000			330,000		
	配偶者特別控除	330,000	同	同	0		
	扶養控除2人	780,000			780,000		
	社会保険料控除	325,000	左	左	270,000		
	給与所得控除	1,155,000			990,000		
比較	$\frac{(B)}{(A)}$	84.6	同左	同左	83.1	同左	同左

(注) 1. 所得税課税最低限(A)欄及び住民税課税最低限(B)欄のそれぞれの給与の収入金額に次の社会保険料が控除されているものとして計算している。

平成13年(平成14年度)以降

給 与 収 入	控 除 額
900万円以下	10%
900万円超1,500万円以下	4%+54万円
1,500万円超	114万円

(単位：円・%)

平成19年	平成20年	平成21年	平成22年	平成23年	平成24年	平成25年
平成20年度	平成21年度	平成22年度	平成23年度	平成24年度	平成25年度	平成26年度
同左	同左	同左	同左	同左	同左	同左
(同左)	(同左)	(同左)	(同左)	(同左)	(同左)	(同左)
同左	同左	同左	同左	同左	同左	同左
同	同	同	同	同	同	同
左	左	左	左	左	左	左
同左	同左	同左	同左	同左	同左	同左

2. 住民税課税最低限 (B) 欄の上段の () 書きは、所得割非課税限度額を表示している。

平成26年度の所得割非課税限度額
所得金額 ≤ 35万円 × 本人、控除対象配偶者及び扶養親族の合計数 + 32万円
なお、加算額の32万円は、控除対象配偶者又は扶養親族を有する場合にのみ適用される。

3. 住民税課税最低限 (B) 欄の下段は、生活保護の基準における地域の級地区分が2級地である市町村の均等割の非課税限度額である。

4. 所得税及び住民税の課税最低限は、扶養1人について特定扶養控除を適用している。

(9) 法人市民税調定額の推移（現年課税分）

区 分	均等割額	法人税割額	計	前年度比	納税義務者数
	千円	千円	千円	%	人
平成 21 年度	2,479,734	6,880,241	9,359,975	69.0	22,227
平成 22 年度	2,535,608	8,291,388	10,826,996	115.7	21,939
平成 23 年度	2,531,473	8,565,027	11,096,500	102.5	21,602
平成 24 年度	2,541,614	8,812,350	11,353,964	102.3	21,752
平成 25 年度	2,531,009	8,962,757	11,493,766	101.2	21,666

(注) 納税義務者数は、市町村税課税状況等の調による。

(10) 平成25年度法人市民税月別調定額（現年課税分）

区 分	均等割額	法人税割額	計	構 成 比
	円	円	円	%
4 月	105,080,000	299,867,100	404,947,100	3.5
5 月	278,433,900	779,416,700	1,057,850,600	9.2
6 月	578,071,300	2,476,485,100	3,054,556,400	26.6
7 月	261,855,700	805,329,800	1,067,185,500	9.3
8 月	158,873,300	502,974,300	661,847,600	5.7
9 月	115,670,300	249,291,000	364,961,300	3.2
10 月	126,883,600	223,064,600	349,948,200	3.0
11 月	490,408,000	2,361,045,100	2,851,453,100	24.8
12 月	149,600,500	536,219,500	685,820,000	6.0
1 月	55,011,700	91,872,700	146,884,400	1.3
2 月	106,446,400	270,742,300	377,188,700	3.3
3 月	104,674,000	366,449,300	471,123,300	4.1
計	2,531,008,700	8,962,757,500	11,493,766,200	100.0

(11) 法人市民税業態別調定額及び義務者数

(単位：件・千円)

業態別	区分	平成21年度		平成22年度		平成23年度		平成24年度		平成25年度	
		義務者数	調定額	義務者数	調定額	義務者数	調定額	義務者数	調定額	義務者数	調定額
製 造 業		2,616	1,432,793	2,579	1,671,178	2,515	1,668,631	2,481	1,565,140	2,439	1,538,479
新 聞 ・ 出 版 ・ 印 刷 業		269	65,900	264	78,820	255	78,612	248	90,356	242	72,191
機 械 器 具 製 造 業		847	520,232	819	553,198	822	852,373	793	1,007,635	779	984,769
卸 売 業		2,645	1,009,548	2,589	1,206,260	2,540	1,200,530	2,513	1,354,061	2,440	1,234,930
小 売 業		2,777	851,705	2,735	841,957	2,726	931,023	2,783	994,706	2,762	949,997
建 設 業		3,024	745,432	2,967	769,929	2,971	760,649	2,952	854,328	2,897	820,297
運 輸 ・ 倉 庫 業		745	742,012	716	693,133	709	934,312	696	946,060	680	1,010,390
放 送 業		38	59,973	36	54,879	35	127,200	35	88,220	36	101,166
電 気 ・ ガ ス 供 給 業		19	342,989	19	571,163	18	265,276	20	143,460	23	148,193
電 信 ・ 電 話 業		23	382,530	22	278,921	21	235,834	24	280,907	25	253,633
サ ー ビ ス 業		4,362	1,454,207	4,351	1,535,743	4,417	1,525,636	4,454	1,694,553	4,459	1,557,109
旅 館 ・ 飲 食 業		836	145,783	834	162,553	848	163,039	879	175,790	870	180,643
一 次 産 業 ・ 鉱 業		121	20,678	123	24,656	131	31,501	118	26,196	113	23,792
銀 行 ・ 信 託 業		70	785,435	67	1,300,411	68	1,288,604	73	1,118,776	72	1,403,513
そ の 他 の 金 融 業		100	99,961	86	153,697	81	116,535	83	94,386	77	136,785
証 券 ・ 商 品 取 引 業		33	36,320	37	219,530	34	35,834	32	74,328	32	107,453
保 険 ・ 保 険 サ ー ビ ス 業		283	208,070	278	272,630	288	432,833	279	437,028	273	508,420
不 動 産 業		1,324	414,665	1,341	379,781	1,322	389,934	1,365	345,886	1,376	395,858
教 育		80	21,004	91	29,471	83	26,883	87	26,373	80	21,905
分 類 不 能		200	20,738	228	29,086	229	31,261	275	35,775	310	44,243
合 計		20,412	9,359,975	20,182	10,826,996	20,113	11,096,500	20,190	11,353,964	19,985	11,493,766

(注) この表は、各年度別決算による。

(12) 法人市民税資本金別均等割額及び義務者数

(単位：件・千円)

資本金別	区分	平成21年度		平成22年度		平成23年度		平成24年度		平成25年度	
		義務者数	均等割額	義務者数	均等割額	義務者数	均等割額	義務者数	均等割額	義務者数	均等割額
資本金等の額が1千万円以下である法人で従業者数の合計数が50人を超えるもの		169	19,870	156	18,760	157	18,068	172	18,374	194	22,477
資本金等の額が1千万円を超え1億円以下である法人で従業者数の合計数が50人を超えるもの		3,483	434,544	3,421	432,270	3,336	427,842	3,201	428,408	3,337	426,905
資本金等の額が1千万円を超え1億円以下である法人で従業者数の合計数が50人を超えるもの		323	48,006	313	46,913	310	46,858	305	46,254	324	48,481
資本金等の額が1億円を超え10億円以下である法人で従業者数の合計数が50人を超えるもの		1,109	165,953	1,097	167,590	1,096	172,140	1,032	177,141	1,135	178,388
資本金等の額が1億円を超え10億円以下である法人で従業者数の合計数が50人を超えるもの		125	48,813	139	55,733	123	51,113	126	54,707	144	57,380
資本金等の額が10億円を超える法人で従業者数の合計数が50人以下であるもの		1,470	564,819	1,485	572,209	1,416	553,209	1,303	561,728	1,400	569,583
資本金等の額が10億円を超え50億円以下である法人で従業者数の合計数が50人を超えるもの		85	145,396	84	148,021	85	144,871	83	146,768	79	142,220
資本金等の額が50億円を超える法人で従業者数の合計数が50人を超えるもの		127	370,696	132	391,300	131	411,368	125	398,904	133	385,930
上記に掲げる以外の法人、法人でない社団等		14,091	681,637	14,107	702,812	14,067	706,004	13,652	709,330	14,157	699,645
合 計		20,982	2,479,734	20,934	2,535,608	20,721	2,531,473	19,999	2,541,614	20,903	2,531,009

(注) この調は、各年度別市町村税課税状況等の調による。

2. 固定資産税に関すること

(1) 固定資産税調定額等の推移

ア 調定額 (単位：円)

区分	平成21年度	平成22年度	平成23年度	平成24年度	平成25年度
土地	25,080,644,900	24,984,147,600	24,646,040,600	24,319,453,200	24,048,703,500
家屋	19,704,814,000	20,330,275,600	20,948,358,100	19,274,298,800	19,906,059,800
小計	44,785,458,900	45,314,423,200	45,594,398,700	43,593,752,000	43,954,763,300
償却資産	8,689,836,000	8,428,139,100	8,114,912,900	9,576,911,500	8,105,452,600
交納付金	340,600,300	334,788,800	333,954,200	322,767,400	322,767,400
計	53,815,895,200	54,077,351,100	54,043,265,800	53,493,430,900	52,382,983,300

区分	平成25年度の詳細			
	葵区	駿河区	清水区	その他
土地	8,228,646,700	7,833,707,000	7,986,349,800	0
家屋	7,398,518,000	6,211,432,300	6,296,109,500	0
小計	15,627,164,700	14,045,139,300	14,282,459,300	0
償却資産	4,270,504,600	1,348,305,800	2,486,642,200	0
交納付金	—	—	—	322,767,400
計	19,897,669,300	15,393,445,100	16,769,101,500	322,767,400

「太字」は基準年度

イ 納税義務者 (単位：人)

区分	平成21年度	平成22年度	平成23年度	平成24年度	平成25年度
土地・家屋	258,209	259,701	260,884	261,783	262,930
償却資産	8,581	8,629	8,539	8,558	7,820
合計	266,790	268,330	269,423	270,341	270,750

「太字」は基準年度

(注) 1. 毎年度、出納閉鎖日現在の調定額及び納税義務者である。

(2) 年度別評価等状況の推移（固定資産概要調書による）

区分		年度	平成21年度	平成22年度	平成23年度	平成24年度	平成25年度	平成26年度
土地	田	評価総筆数 (筆)	25,768	25,725	25,407	25,054	24,908	24,770
		評価総地積 (㎡)	9,366,727	9,361,954	9,197,086	9,005,534	8,962,571	8,904,834
		決定価格(総額) (千円)	774,175	775,565	762,393	745,098	741,496	736,759
		平均価格 (円/㎡)	83	83	83	83	83	83
	畑	評価総筆数 (筆)	174,014	174,370	174,088	174,332	174,270	174,525
		評価総地積 (㎡)	89,042,911	89,086,769	88,858,456	88,837,062	88,736,844	88,761,190
		決定価格(総額) (千円)	4,157,845	4,169,930	4,177,749	4,207,920	4,206,897	4,219,541
		平均価格 (円/㎡)	47	47	47	47	47	48
	宅地	評価総筆数 (筆)	468,727	469,812	471,280	473,521	475,220	477,512
		評価総地積 (㎡)	66,905,477	66,896,103	66,991,660	67,168,849	67,486,918	67,742,590
		決定価格(総額) (千円)	4,508,438,869	4,378,057,717	4,273,042,694	4,199,407,118	4,146,907,568	4,120,753,228
		平均価格 (円/㎡)	67,385	65,446	63,785	62,520	61,448	60,830
	山林	評価総筆数 (筆)	114,019	113,804	113,679	113,545	113,366	113,175
		評価総地積 (㎡)	598,293,590	593,120,502	591,549,630	591,245,043	589,423,108	588,809,645
		決定価格(総額) (千円)	5,766,782	5,714,332	5,696,448	5,683,862	5,671,019	5,660,801
		平均価格 (円/㎡)	10	10	10	10	10	10
	その他	評価総筆数 (筆)	72,558	72,794	72,839	72,841	72,771	72,534
		評価総地積 (㎡)	28,207,810	27,963,728	27,744,335	27,556,421	27,334,656	27,175,722
		決定価格(総額) (千円)	473,992,435	461,712,550	443,600,460	430,345,155	418,051,683	405,728,082
		平均価格 (円/㎡)	16,804	16,511	15,989	15,617	15,294	14,930
家屋	木造	棟数 (棟)	249,082	248,114	247,206	246,362	245,425	244,016
		床面積 (㎡)	19,551,326	19,630,310	19,700,024	19,802,227	19,871,418	19,921,313
		決定価格 (千円)	471,599,974	488,182,248	504,867,076	463,702,081	480,630,652	498,097,746
		単位当たり価格 (円/㎡)	24,121	24,869	25,628	23,417	24,187	25,003
	木造 以外 (非木造)	棟数 (棟)	100,054	100,008	99,963	99,917	100,242	99,785
		床面積 (㎡)	23,625,747	23,737,146	23,891,030	23,924,636	24,185,201	24,453,981
		決定価格 (千円)	1,008,956,586	1,034,982,557	1,066,430,203	966,636,434	1,005,107,676	1,043,239,173
		単位当たり価格 (円/㎡)	42,706	43,602	44,637	40,403	41,559	42,661
償却資産 (決定価格・千円)	構 築 物		103,916,332	103,936,981	111,333,930	108,558,047	109,818,942	112,239,765
	機 械 及 び 装 置		189,195,286	180,228,460	166,503,244	160,200,281	165,390,161	164,026,353
	船 舶		4,044,899	4,047,422	3,365,979	2,838,262	2,468,416	2,283,870
	航 空 機		118,387	536,832	360,829	248,259	235,864	393,698
	車 両 及 び 運 搬 具		5,033,280	3,941,946	3,443,344	3,426,827	3,529,988	3,235,494
	工 具 器 具 及 び 備 品		93,542,329	86,576,038	83,848,058	80,413,878	78,777,051	79,780,905
	地方税法 第389条	総務大臣配分	250,597,165	258,148,143	247,358,680	238,888,164	254,521,723	259,673,325
		県知事配分	357,668	232,685	188,580	152,769	123,942	329,130

「太字は基準年度」

(3) 土地に関する調、総括表（固定資産概要調書による）

区 分		地 積				決 定	
		非課税地積 (a) ㎡	評価総地積 (b) ㎡	法定免税点 未満のもの (c) ㎡	法定免税点 以上のもの (b)-(c)=(d) ㎡	総額 (e) 千円	法定免税点 未満のもの (f) 千円
平成21年度	静岡市	620,003,485	791,816,515	52,869,484	738,947,031	4,993,130,106	5,656,206
平成22年度	静岡市	625,390,944	786,429,056	52,265,440	734,163,616	4,850,430,094	5,412,180
平成23年度	静岡市	627,508,833	784,341,167	51,930,397	732,410,770	4,727,279,744	5,261,654
平成24年度	静岡市	628,037,091	783,812,909	51,240,081	732,572,828	4,640,389,153	5,011,260
平成25年度	静岡市	629,905,903	781,944,097	50,668,885	731,275,212	4,575,578,663	4,820,155
平成26年度	静岡市	630,536,019	781,393,981	50,065,453	731,328,528	4,537,098,411	4,508,874
田	一 般 田	2,973,193	8,904,834	941,265	7,963,569	736,759	78,630
	介 在 田 等	0	519,156	543	518,613	19,479,803	6,907
畑	一 般 畑	5,958,450	88,761,190	6,909,541	81,851,649	4,219,541	283,334
	介 在 畑 等	0	3,272,202	52,834	3,219,368	90,890,472	127,165
宅 地	小規模住宅用地	-	34,418,510	205,694	34,212,816	2,275,713,107	3,274,084
	一般住宅用地	-	8,435,397	20,038	8,415,359	422,735,800	164,929
	住宅用地 以外の宅地	-	24,888,683	9,251	24,879,432	1,422,304,321	60,107
	計	5,001,735	67,742,590	234,983	67,507,607	4,120,753,228	3,499,120
塩 田	0	-	-	-	-	-	-
鉱 泉 地	0	60	13	47	2,642	156	
池 沼	196,657	3,415,651	6,304	3,409,347	27,584	51	
山 林	一 般 山 林	114,608,400	588,809,645	40,642,937	548,166,708	5,660,801	360,730
	介 在 山 林	0	30,819	1,815	29,004	22,938	720
牧 場	0	0	0	0	0	0	
原 野	2,468,135	9,331,576	978,104	8,353,472	127,170	10,491	
雑 種 地	ゴルフ場の用地	0	928,135	988	927,147	468,983	220
	遊園地等の用地	0	0	0	0	0	0
	鉄 軌 道 用 地 (単体利用)	302,706	1,431,032	46	1,430,986	40,413,300	1,319
	鉄 軌 道 用 地 (複合利用)	0	70,941	0	70,941	6,476,169	0
	その他の雑種地	222,638,480	8,176,150	296,080	7,880,070	247,819,021	140,031
	計	222,941,186	10,606,258	297,114	10,309,144	295,177,473	141,570
そ の 他	276,388,263	-	-	-	-	-	

「太字」は基準年度

価 格		筆 数			単位当たり価格		提示平均価額 円
法定免税点 以上のもの (g) 千円	(g)に係る課 税標準額 (h) 千円	評価総筆数 (i) 筆	法定免税点 未満のもの (j) 筆	法定免税点 以上のもの (i)-(j)=(k) 筆	平均価格 (e)/(b)=(l) 円	最高価格 (m) 円	
4,987,473,900	1,803,052,530	855,086	46,458	808,628	6,306		
4,845,017,914	1,795,796,618	856,505	45,808	810,697	6,168		
4,722,018,090	1,770,982,420	857,293	45,595	811,698	6,027		
4,635,377,893	1,747,316,092	859,293	45,180	814,113	5,920		
4,570,758,508	1,726,252,550	860,535	45,011	815,524	5,852		
4,532,589,537	1,725,840,279	862,516	44,515	818,001	5,806		
658,129	658,129	24,770	2,737	22,033	83	417	82,792 /千㎡
19,472,896	6,775,747	1,720	25	1,695	37,522	128,814	
3,936,207	3,936,121	174,525	16,909	157,616	48	126	47,489 /千㎡
90,763,307	32,406,476	16,668	585	16,083	27,777	204,500	
2,272,439,023	371,842,163	293,070	4,786	288,284	66,119	995,773	
422,570,871	138,602,372	101,961	1,143	100,818	50,115	973,344	
1,422,244,214	968,910,576	82,481	347	82,134	57,147	1,024,325	
4,117,254,108	1,479,355,111	477,512	6,276	471,236	60,830	1,024,325	61,010 /㎡
-	-	-	-	-	-	-	
2,486	2,425	18	4	14	44,033	183,000	
27,533	26,347	1,020	34	986	8	2,645	
5,300,071	5,300,065	113,175	13,529	99,646	10	71	9,622 /千㎡
22,218	15,855	145	10	135	744	58,247	
0	0	0	0	0	0	0	
116,679	116,679	13,506	2,067	11,439	14	99	
468,763	345,628	538	12	526	505	630	
0	0	0	0	0	0	0	
40,411,981	24,395,935	3,529	7	3,522	28,241	64,812	
6,476,169	4,225,455	545	0	545	91,290	205,378	
247,678,990	168,280,306	34,845	2,320	32,525	30,310	659,509	
295,035,903	197,247,324	39,457	2,339	37,118	27,831	659,509	
-	-	-	-	-	-	-	

(4) 宅地に関する調、法定免税点以上のもの(固定資産概要調書による)

年 度		平成21年度		平成22年度		平成23年度	
区 分		地積 ㎡	決定価格 千円	地積 ㎡	決定価格 千円	地積 ㎡	決定価格 千円
商業地区	静岡市	2,170,143	438,480,182	2,155,784	417,817,366	2,161,110	405,056,072
	旧由比町						
	旧蒲原町						
住宅地区	静岡市	46,639,557	3,327,552,300	46,699,690	3,241,136,735	46,778,096	3,169,108,364
	旧由比町						
	旧蒲原町						
工業地区	静岡市	12,489,305	627,532,491	12,421,918	607,358,672	12,421,495	591,398,349
	旧由比町						
	旧蒲原町						
村落地区	静岡市	5,057,022	107,906,862	5,076,979	105,074,366	5,081,157	100,931,347
	旧由比町						
	旧蒲原町						
観光地区	静岡市	119,073	2,626,118	119,073	2,487,161	119,072	2,390,767
	旧由比町						
	旧蒲原町						
農業用施設の 用に供する 宅 地	静岡市	171,138	467,755	171,231	468,023	177,747	485,856
	旧由比町						
	旧蒲原町						
生産緑地の 区内の 宅 地	静岡市	6,727	18,616	7,814	21,621	8,243	22,814
	旧由比町						
	旧蒲原町						
合 計	静岡市	66,652,965	4,504,584,324	66,652,489	4,374,363,944	66,746,920	4,269,393,569
	旧由比町						
	旧蒲原町						

「太字」は基準年度

(5) 市街化区域農地に関する調(固定資産概要調書による)

年 度		平成21年度		平成22年度		平成23年度		
区 分		地積 ㎡	決定価格 千円	地積 ㎡	決定価格 千円	地積 ㎡	決定価格 千円	
田	静岡市	特定市農	916,335	41,205,163	797,179	34,595,733	701,660	29,175,690
		上記以外	29,021	231,253	26,826	212,119	23,162	171,386
	旧由比町							
	旧蒲原町							
畑	静岡市	特定市農	3,878,255	133,225,248	3,565,483	116,465,875	3,326,518	104,886,679
		上記以外	286,050	6,386,130	266,981	5,806,709	260,508	5,372,205
	旧由比町							
	旧蒲原町							
計	静岡市	特定市農	4,794,590	174,430,411	4,362,662	151,061,608	4,028,178	134,062,369
		上記以外	315,071	6,617,383	293,807	6,018,828	283,670	5,543,591
	旧由比町							
	旧蒲原町							

「太字」は基準年度

年 度	平成24年度		平成25年度		平成26年度	
	地積 ㎡	決定価格 千円	地積 ㎡	決定価格 千円	地積 ㎡	決定価格 千円
静岡市	1,786,726	353,423,219	1,798,361	349,251,576	1,810,711 0	351,770,042 0
静岡市	49,191,001	3,314,853,360	49,341,448	3,276,338,499	49,551,500	3,257,757,708
静岡市	10,600,508	428,582,003	10,671,047	419,425,651	10,684,470	410,388,949
静岡市	5,053,149	96,525,652	5,099,729	95,487,668	5,117,676	94,542,434
静岡市	109,259	1,980,532	142,880	2,356,530	145,688	2,335,675
静岡市	178,228	414,140	180,916	420,391	188,923	438,932
静岡市	9,212	21,717	9,390	22,136	8,639	20,368
静岡市	66,928,083	4,195,800,623	67,243,771	4,143,302,451	67,507,607	4,117,254,108

年 度	区 分	平成24年度		平成25年度		平成26年度	
		地積 ㎡	決定価格 千円	地積 ㎡	決定価格 千円	地積 ㎡	決定価格 千円
静岡市	特定市農	620,788	24,595,533	553,439	21,433,288	483,982	18,502,783
	上記以外	0	0	0	0	0	0
静岡市	特定市農	3,326,767	98,067,755	3,033,843	88,203,855	2,916,697	81,554,620
	上記以外	123,184	2,324,068	118,906	2,163,024	0	0
静岡市	特定市農	3,857,555	122,663,288	3,587,282	109,637,143	3,400,679	100,057,403
	上記以外	123,184	2,324,068	118,906	2,163,024	0	0

(6) 家屋に関する調、総括表（固定資産概要調書による）

区分		所有者数			棟数		
		総数 (イ) 人	法定免税点 未満のもの (ロ) 人	法定免税点 以上のもの (イ) - (ロ) = (ハ) 人	総数 (ニ) 棟	法定免税点 未満のもの (ホ) 棟	法定免税点 以上のもの (ニ) - (ホ) = (ヘ) 棟
平成21年度	静岡市	204,716	10,824	193,892	349,136	16,030	333,106
平成22年度	静岡市	206,004	10,640	195,364	348,122	15,729	332,393
平成23年度	静岡市	207,474	10,426	197,048	347,169	15,405	331,764
平成24年度	静岡市	208,689	10,360	198,329	346,279	15,252	331,027
平成25年度	静岡市	209,864	10,152	199,712	345,667	14,937	330,730
平成26年度	静岡市	210,963	9,714	201,249	343,801	14,333	329,468
木造					244,016	12,982	231,034
専用住宅					177,745	3,754	173,991
共同住宅・寄宿舍					3,970	8	3,962
併用住宅					12,444	610	11,834
農家住宅					7,920	2,142	5,778
旅館・料亭・ホテル					316	3	313
事務所・銀行・店舗					4,117	247	3,870
劇場・病院					156	1	155
公衆浴場					9	0	9
工場・倉庫					5,530	1,119	4,411
土蔵					87	17	70
附属家					31,722	5,081	26,641
非木造					99,785	1,351	98,434
事務所・店舗・百貨店・銀行					11,245	28	11,217
住宅・アパート					48,597	76	48,521
病院・ホテル					756	0	756
工場・倉庫・市場					16,414	143	16,271
その他					22,773	1,104	21,669

◎所有者数欄の数値は、納税義務者数である。

「太字」は基準年度

床 面 積			決 定 価 格			
総 数 (ト) ㎡	法定免税点 未満のもの (フ) ㎡	法定免税点 以上のもの (ト)-(フ)=(リ) ㎡	総 額 (ア) 千円	法定免税点 未満のもの (ハ) 千円	法定免税点 以上のもの (ア)-(ハ)=(ニ) 千円	単位当 り価格 (ア)/(ト) 円
43,177,073	640,067	42,537,006	1,480,556,560	948,118	1,479,608,442	34,290
43,367,456	627,899	42,739,557	1,523,164,805	929,669	1,522,235,136	35,122
43,591,054	615,276	42,975,778	1,571,297,279	910,743	1,570,386,536	36,046
43,726,863	606,249	43,120,614	1,430,338,515	900,185	1,429,438,330	32,711
44,056,619	593,576	43,463,043	1,485,738,328	879,372	1,484,858,956	33,723
444,375,294	572,788	43,802,506	1,541,336,919	845,180	1,540,491,739	34,734
19,921,313	543,195	19,378,118	498,097,746	717,719	497,380,027	25,003
15,718,053	152,161	15,565,892	445,198,602	311,303	444,887,299	28,324
743,635	673	742,962	22,506,786	694	22,506,092	30,266
1,106,179	30,508	1,075,671	16,457,186	50,143	16,407,043	14,878
774,833	180,291	594,542	1,544,790	129,644	1,415,146	1,994
38,767	125	38,642	479,733	383	479,350	12,375
260,493	8,982	251,511	6,204,694	17,936	6,186,758	23,819
21,599	21	21,578	744,173	18	744,155	34,454
2,375	0	2,375	111,731	0	111,731	47,045
384,251	48,782	335,469	1,058,421	43,084	1,015,337	2,755
4,711	923	3,788	9,643	1,363	8,280	2,047
866,417	120,729	745,688	3,781,987	163,151	3,618,836	4,365
24,453,981	29,593	24,424,388	1,043,239,173	127,461	1,043,111,712	42,661
5,268,670	641	5,268,029	318,479,631	3,694	318,475,937	60,448
10,406,557	1,234	10,405,323	500,222,552	7,456	500,215,096	48,068
643,874	0	643,874	51,263,055	0	51,263,055	79,617
6,517,863	4,417	6,513,446	138,684,699	16,264	138,668,435	21,278
1,617,017	23,301	1,593,716	34,589,236	100,047	34,489,189	21,391

(7) 家屋新增築状況 (固定資産概要調書による)

区 分		所有者数 人	棟数 棟	床面積 ㎡	決定価格 千円	単位当たり価格 円
木造	平成21年度 静岡市	2,666	2,757	326,188	20,745,157	63,599
	平成22年度 静岡市	2,478	2,570	288,883	18,551,199	64,217
	平成23年度 静岡市	2,497	2,589	291,969	18,831,706	64,499
	平成24年度 静岡市	2,617	2,727	311,297	20,566,650	66,068
	平成25年度 静岡市	2,439	2,571	286,707	19,047,091	66,434
	平成26年度 静岡市	2,630	2,743	301,488	20,077,779	66,596
非木造	平成21年度 静岡市	1,541	1,143	362,249	29,220,136	80,663
	平成22年度 静岡市	1,504	1,051	353,327	31,024,821	87,808
	平成23年度 静岡市	2,237	1,123	406,651	37,161,203	91,384
	平成24年度 静岡市	1,170	1,049	287,066	23,028,642	80,221
	平成25年度 静岡市	1,456	1,101	337,617	29,192,932	86,468
	平成26年度 静岡市	1,776	1,154	453,474	37,034,106	81,668
合計	平成21年度 静岡市	4,207	3,900	688,437	49,965,293	72,578
	平成22年度 静岡市	3,982	3,621	642,210	49,576,020	77,196
	平成23年度 静岡市	4,734	3,712	698,620	55,992,909	80,148
	平成24年度 静岡市	3,787	3,776	598,363	43,595,292	72,858
	平成25年度 静岡市	3,895	3,672	624,324	48,240,023	77,268
	平成26年度 静岡市	4,406	3,897	754,962	57,111,885	75,649

「太字」は基準年度

(8) 家屋減少状況 (固定資産概要調書による)

区 分		所有者数 人	棟数 棟	床面積 ㎡	決定価格 千円	単位当たり価格 円	
木造	平成21年度	静岡県	3,031	4,278	247,606	2,369,234	9,569
	平成22年度	静岡県	2,629	3,718	206,621	1,955,856	9,466
	平成23年度	静岡県	2,619	3,679	222,752	2,276,008	10,218
	平成24年度	静岡県	2,646	3,705	204,305	2,162,610	10,585
	平成25年度	静岡県	2,655	3,652	214,297	2,104,228	9,819
	平成26年度	静岡県	3,112	4,289	247,038	2,611,741	10,572
非木造	平成21年度	静岡県	1,083	1,471	288,700	6,866,627	23,785
	平成22年度	静岡県	946	1,277	253,672	5,841,104	23,026
	平成23年度	静岡県	1,015	1,262	235,751	5,629,221	23,878
	平成24年度	静岡県	986	1,197	250,042	5,645,428	22,578
	平成25年度	静岡県	995	1,270	228,638	4,714,510	20,620
	平成26年度	静岡県	1,128	1,373	238,084	4,951,203	20,796
合計	平成21年度	静岡県	4,114	5,749	536,306	9,235,861	17,221
	平成22年度	静岡県	3,575	4,995	460,293	7,796,960	16,939
	平成23年度	静岡県	3,634	4,941	458,503	7,905,229	17,241
	平成24年度	静岡県	3,632	4,902	454,347	7,808,038	17,185
	平成25年度	静岡県	3,650	4,922	442,935	6,818,738	15,394
	平成26年度	静岡県	4,240	5,662	485,122	7,562,944	15,590

「太字」は基準年度

(9) 新築住宅等に対する減額状況(固定資産概要調書による)

区 分		法附則第15条の6第1項		法附則第15条の6第2項		法附則第15条の7第1項		法附則第15条の7第2項		法附則第15条の8第1項		
		対象戸数 戸	減額税額 千円	対象戸数 戸	減額税額 千円	対象戸数 戸	減額税額 千円	対象戸数 戸	減額税額 千円	対象戸数 戸	減額税額 千円	
木 造	平成21年度	静岡市	8,370	352,638	442	16,810	—	—	—	—	0	0
	平成22年度	静岡市	7,803	338,662	448	18,489	43	2,185	3	155	0	0
	平成23年度	静岡市	7,308	313,422	454	18,597	464	23,557	16	804	0	0
	平成24年度	静岡市	6,729	266,660	552	17,980	1,030	51,857	39	1,927	0	0
	平成25年度	静岡市	6,396	266,066	534	17,345	1,505	77,221	47	2,379	0	0
	平成26年度	静岡市	6,272	272,341	558	16,709	2,070	107,359	49	2,488	0	0
非 木 造	平成21年度	静岡市	2,501	100,630	9,185	364,715	—	—	—	—	27	1,050
	平成22年度	静岡市	2,237	98,368	8,866	338,686	59	3,699	2	135	50	2,800
	平成23年度	静岡市	2,038	85,438	10,039	349,772	382	23,373	52	3,455	35	2,198
	平成24年度	静岡市	1,711	59,274	9,106	274,969	752	42,688	102	6,329	54	2,977
	平成25年度	静岡市	1,445	48,553	8,677	261,691	1,154	66,346	168	10,340	39	2,094
	平成26年度	静岡市	1,457	51,210	8,578	254,789	1,566	89,871	663	24,609	39	1,602
合 計	平成21年度	静岡市	10,871	453,268	9,627	381,525	—	—	—	—	27	1,050
	平成22年度	静岡市	10,040	437,030	9,314	357,175	102	5,884	5	290	50	2,800
	平成23年度	静岡市	9,346	398,860	10,493	368,369	846	46,930	68	4,259	35	2,198
	平成24年度	静岡市	8,440	325,934	9,658	292,949	1,782	94,545	141	8,256	54	2,977
	平成25年度	静岡市	7,853	317,276	9,112	272,134	3,071	167,092	710	26,988	39	1,602
	平成26年度	静岡市	7,729	323,551	9,136	271,498	3,636	197,230	712	27,097	39	1,602

「太字」は基準年度

法附則第15条の8第3項		法附則第15条の8第4項		法附則第15条の9第1項		法附則第15条の9第4,5項		法附則第15条の9第9項		計	
対象戸数	減額税額	対象戸数	減額税額	対象戸数	減額税額	対象戸数	減額税額	対象戸数	減額税額	対象戸数	減額税額
戸	千円	戸	千円	戸	千円	戸	千円	戸	千円	戸	千円
0	0	0	0	1,130	7,072	5	16	1	26	9,948	376,562
0	0	0	0	1,002	6,415	13	84	0	0	9,312	365,906
0	0	0	0	985	6,379	12	34	3	70	9,242	362,863
0	0	0	0	1,065	6,778	10	71	7	72	9,432	345,345
0	0	0	0	725	4,542	2	19	1	7	9,210	367,579
0	0	0	0	527	3,504	5	39	2	29	9,483	402,469
29	2,274	114	5,129	14	76	0	0	0	0	11,870	473,874
14	1,870	215	8,772	19	159	13	130	2	23	11,477	454,489
33	10,365	223	9,403	19	136	8	86	12	253	12,841	484,479
20	9,050	185	6,307	26	138	7	62	11	154	11,974	401,948
20	9,050	318	11,595	18	61	1	8	0	0	11,840	409,738
37	8,568	451	15,042	9	14	3	28	0	0	12,803	445,733
29	2,274	114	5,129	1,144	7,148	5	16	1	26	21,818	850,436
14	1,870	215	8,772	1,021	6,574	26	214	2	23	20,789	820,632
33	10,365	223	9,403	1,004	6,515	20	120	15	323	22,083	847,342
20	9,050	185	6,307	1,091	6,916	17	133	18	226	21,406	747,293
37	8,568	451	15,042	734	4,556	5	47	1	7	22,013	813,312
37	8,568	451	15,042	536	3,518	8	67	2	29	22,286	848,202

(10) 償却資産に関する調 (固定資産概要調書による)

区 分		納税義務者 人	決定価格 千円	課税標準額 千円
平成21年度	静岡市	21,127	646,805,346	609,296,536
平成22年度	静岡市	20,915	637,648,507	593,508,810
平成23年度	静岡市	20,935	616,402,644	571,833,875
平成24年度	静岡市	21,097	594,726,487	562,931,293
平成25年度	静岡市	20,746	614,866,087	568,011,008
平成26年度	静岡市	21,266	621,962,540	570,242,470
市長が価格等を決定したものの小計	構築物		112,239,765	103,597,256
	機械及び装置		164,026,353	159,679,699
	船舶		2,283,870	1,133,351
	航空機		393,698	393,698
	車両及び運搬具		3,235,494	3,215,383
	工具, 器具及び備品		79,780,905	79,728,827
	調整額		0	0
小計			361,960,085	347,748,214
法三八九条関係	総務大臣配分	110	259,673,325	222,329,691
	県知事配分	1	329,130	164,565
	小計	111	260,002,455	222,494,256

(11) 国有資産等所在市交付金及び納付金の交付金額等に関する調

(単位：円)

区 分	国有資産	公有資産	交付金額計	納付金額	交納付金額計
平成21年度	49,084,300	291,516,000	340,600,300	—	340,600,300
平成22年度	48,932,300	285,851,600	334,783,900	—	334,783,900
平成23年度	48,183,400	285,770,800	333,954,200	—	333,954,200
平成24年度	37,897,300	284,870,100	322,767,400	—	322,767,400
平成25年度	36,478,600	274,236,600	310,715,200	—	310,715,200
平成26年度	27,744,900	273,066,100	300,811,000	—	300,811,000

(12) 縦覧帳簿の縦覧及び縦覧期間中の固定資産課税台帳の閲覧状況

年度	区分		土地	家屋	償却資産	計	人数
平成21年度	葵区	縦覧	20 件	13 件	1 件	33 件	25 人
		閲覧	1,307 件	1,229 件	96 件	2,632 件	1,403 人
	駿河区	縦覧	7 件	1 件	1 件	8 件	7 人
		閲覧	537 件	500 件	29 件	1,066 件	569 人
	清水区	縦覧	9 件	4 件	1 件	13 件	11 人
		閲覧	1,456 件	1,324 件	73 件	2,853 件	1,547 人
平成22年度	葵区	縦覧	14 件	10 件	1 件	24 件	19 人
		閲覧	1,228 件	1,143 件	84 件	2,455 件	1,328 人
	駿河区	縦覧	15 件	10 件	1 件	25 件	17 人
		閲覧	464 件	426 件	26 件	916 件	505 人
	清水区	縦覧	20 件	6 件	1 件	26 件	21 人
		閲覧	1,310 件	1,143 件	77 件	2,530 件	1,342 人
平成23年度	葵区	縦覧	21 件	13 件	1 件	34 件	23 人
		閲覧	1,213 件	1,144 件	74 件	2,431 件	1,317 人
	駿河区	縦覧	2 件	2 件	1 件	4 件	2 人
		閲覧	492 件	457 件	28 件	977 件	531 人
	清水区	縦覧	11 件	3 件	1 件	14 件	12 人
		閲覧	1,429 件	1,295 件	77 件	2,801 件	1,501 人
平成24年度	葵区	縦覧	20 件	6 件	1 件	26 件	26 人
		閲覧	1,430 件	1,268 件	84 件	2,782 件	2,385 人
	駿河区	縦覧	8 件	1 件	1 件	9 件	8 人
		閲覧	664 件	594 件	70 件	1,328 件	1,187 人
	清水区	縦覧	26 件	18 件	1 件	44 件	44 人
		閲覧	1,530 件	1,343 件	90 件	2,963 件	2,786 人
平成25年度	葵区	縦覧	20 件	13 件	1 件	33 件	33 人
		閲覧	1,487 件	1,299 件	84 件	2,870 件	2,417 人
	駿河区	縦覧	10 件	9 件	1 件	19 件	19 人
		閲覧	624 件	558 件	69 件	1,251 件	1,065 人
	清水区	縦覧	23 件	14 件	1 件	37 件	36 人
		閲覧	1,616 件	1,372 件	79 件	3,067 件	2,769 人
平成26年度	葵区	縦覧	21 件	8 件	1 件	29 件	29 人
		閲覧	1,492 件	1,305 件	86 件	2,883 件	2,491 人
	駿河区	縦覧	11 件	8 件	1 件	19 件	19 人
		閲覧	693 件	609 件	81 件	1,383 件	1,155 人
	清水区	縦覧	22 件	12 件	1 件	34 件	34 人
		閲覧	1,663 件	1,467 件	102 件	3,232 件	2,939 人

「太字」は基準年度

(13) 固定資産評価審査委員会審査申出処理状況

(単位：件)

年度	処 理 状 況						
	区分	申出件数	却下	棄却	認容	取下	未決定
平成21年度	土地	4	1※	1	2	0	0
	家屋	3	0	2	0	1	0
	償却資産	0	0	0	0	0	0
	計	7	1	3	2	1	0
平成22年度	土地	0	0	0	0	0	0
	家屋	0	0	0	0	0	0
	償却資産	0	0	0	0	0	0
	計	0	0	0	0	0	0
平成23年度	土地	0	0	0	0	0	0
	家屋	0	0	0	0	0	0
	償却資産	0	0	0	0	0	0
	計	0	0	0	0	0	0
平成24年度	土地	4	0	3	1	0	0
	家屋	7	0	5	1	1	0
	償却資産	0	0	0	0	0	0
	計	11	0	8	2	1	0
平成25年度	土地	0	0	0	0	0	0
	家屋	0	0	0	0	0	0
	償却資産	0	0	0	0	0	0
	計	0	0	0	0	0	0

「太字」は基準年度

※審査申出書の不受理

3. 都市計画税・特別土地保有税に関すること

(1) 都市計画税調定額等の推移

(単位：円・人)

区 分	平成21年度	平成22年度	平成23年度	平成24年度	平成25年度
土 地	6,635,446,800	6,612,397,400	6,570,649,400	6,470,497,400	6,388,828,900
家 屋	4,013,339,300	4,128,046,000	4,297,660,500	3,958,369,300	4,078,715,800
計	10,648,786,100	10,740,443,400	10,868,309,900	10,428,866,700	10,467,544,700
納税義務者	223,695	229,354	230,605	231,551	232,681

区 分	平成25年度の詳細			
	葵区	駿河区	清水区	その他
土 地	2,196,898,900	2,140,714,800	2,051,215,200	0
家 屋	1,483,046,900	1,346,235,300	1,249,433,600	0
計	3,679,945,800	3,486,950,100	3,300,648,800	0
納税義務者	80,135	69,333	83,213	0

「太字」は基準年度

(注) 1. 毎年度、出納閉鎖日現在の調定額及び納税義務者数である。

(2) 特別土地保有税調定額等の推移

(単位：円・人)

区 分	平成12年度				平成13年度			
	旧静岡市		旧清水市		旧静岡市		旧清水市	
	調定額	納税義務者	調定額	納税義務者	調定額	納税義務者	調定額	納税義務者
取得分	1,114	17	3,000	15	3,836	8	2,696	7
保有分	33,259	147	24,585	64	20,056	141	17,435	66
計	34,373	164	27,585	79	23,892	149	20,131	73

区 分	平成14年度				平成15年度	
	旧静岡市		旧清水市		静岡市	
	調定額	納税義務者	調定額	納税義務者	調定額	納税義務者
取得分	14,000	16	83	7	52	4
保有分	19,090	125	12,625	71	3,310	8
計	33,090	141	12,708	78	3,362	12

(注) 平成15年度以降、当分の間、新たな課税は行われない。

4. 諸税に関すること

(1) 軽自動車税調定額等の推移（現年課税分）

（単位：台・円）

区 分	平成21年度		平成22年度		平成23年度		
	件 数	税 額	件 数	税 額	件 数	税 額	
原動機付自転車	50cc 以下	70,682	71,297,000	68,899	68,899,000	66,683	66,683,000
	50cc を超え 90cc 以下	5,591	6,709,200	5,319	6,382,800	4,924	5,908,800
	90cc を超え 125cc 以下	7,852	12,563,200	8,758	14,416,000	9,173	15,072,800
	計	84,125	90,569,400	82,976	89,697,800	80,780	87,664,600
軽自動車	二 輪	11,701	28,082,400	11,683	28,039,200	11,506	27,614,400
	三 輪	7	21,700	8	24,800	8	24,800
	四輪乗用	93,712	674,724,700	97,272	700,356,700	100,180	721,292,600
	四輪貨物	40,519	160,866,000	40,024	158,888,000	39,475	156,736,000
	計	145,939	863,694,800	148,987	887,308,700	151,169	905,667,800
農 耕 用	813	1,300,800	816	1,305,600	832	1,331,200	
その他の小型 特殊自動車	2,817	13,237,600	2,764	12,988,500	2,678	12,584,300	
二輪の小型 自 動 車	9,152	36,608,000	9,226	36,904,000	9,138	36,552,000	
合 計	242,846	1,005,410,600	244,769	1,028,204,600	244,597	1,043,799,900	

区 分	平成24年度		平成25年度		平成26年度		
	件 数	税 額	件 数	税 額	件 数	税 額	
原動機付自転車	50cc 以下	64,615	64,615,000	62,752	62,752,000	60,477	60,477,000
	50cc を超え 90cc 以下	4,662	5,594,400	4,409	5,290,800	4,122	4,946,400
	90cc を超え 125cc 以下	9,636	15,810,000	10,015	16,412,800	10,392	17,023,200
	計	78,913	86,019,400	77,176	84,455,600	74,991	82,446,600
軽自動車	二 輪	11,363	27,271,200	11,335	27,204,000	11,286	27,086,400
	三 輪	9	27,900	9	27,900	9	27,900
	四輪乗用	103,657	746,327,000	107,372	773,073,300	112,494	809,950,000
	四輪貨物	39,164	155,510,000	38,570	153,161,000	38,112	151,356,000
	計	154,193	929,136,100	157,286	953,466,200	161,901	988,420,300
農 耕 用	842	1,347,200	840	1,344,000	844	1,350,400	
その他の小型 特殊自動車	2,622	12,321,100	2,666	12,527,900	2,818	13,242,300	
二輪の小型 自 動 車	9,045	36,180,000	9,144	36,576,000	9,131	36,524,000	
合 計	245,615	1,065,003,800	247,112	1,088,369,700	249,685	1,121,983,600	

（注）この表は、市町村税課税状況等の調による。

(2) 市たばこ税調定額等の推移 (現年課税分)

(単位：千本・千円・%)

区 分	平成21年度	平成22年度	平成23年度	平成24年度	平成25年度
売渡し本数	1,226,789	1,102,862	1,026,300	1,010,943	987,008
前年比	94.4	89.9	93.1	98.5	97.6
税率	$\frac{3,298}{1,000}$	9/30まで 3,298/1000 10/1から 4,618/1000	$\frac{4,618}{1,000}$	同左	$\frac{5,262}{1,000}$
(旧3級品)	$\frac{1,564}{1,000}$	9/30まで 1,564/1000 10/1から 2,190/1000	$\frac{2,190}{1,000}$	同左	$\frac{2,495}{1,000}$
調定額	4,017,656	4,080,853	4,661,992	4,575,498	5,026,824
前年比	94.4	101.6	114.2	98.1	109.9

(注) 平成22年度、23年度の調定額には手持品課税分含む。

(3) 鉱産税調定額等の推移 (現年課税分)

(単位：t・千円・%)

区 分	平成21年度	平成22年度	平成23年度	平成24年度	平成25年度
石灰石産出量	27,545	31,084	41,151	49,024	41,418
課税標準額	5,505	6,212	8,224	9,801	8,278
税率	1(0.7)	同左	同左	同左	同左
調定額	38	42	57	68	57
前年比	122.6	110.5	135.7	119.3	83.8

(注) 税率欄の()書きは、一定期間内に掘採された鉱物の価格が200万円以下である場合の税率。

(4) 入湯税調定額等の推移 (現年課税分)

区分	平成21年度	平成22年度	平成23年度	平成24年度	平成25年度
入湯客数 (人)	183,146	181,239	168,431	178,669	179,583
税 率 (円)	150円/人	同左	同左	同左	同左
調定額 (千円)	27,472	27,185	25,264	26,800	26,937
前年比 (%)	99.2	99.0	92.9	106.1	100.5

(5) 事業所税調定額等の推移 (現年課税分)

区 分		平成21年度	平成22年度	平成23年度	平成24年度	平成25年度	
課 税 標 準	新增設に係るもの①	0	0	0	0	0	
	事 業 に 係 る 物 の	資産割②	3,518,496	5,063,285	5,018,954	5,663,690	5,320,642
		従業者割③	169,253,479	247,237,347	248,796,257	272,778,013	267,015,541
税 率	上記 ①	—	同左	同左	同左	同左	
	" ②	1㎡につき600円	同左	同左	同左	同左	
	" ③	従業者給与総額の0.25/100	同左	同左	同左	同左	
調 定 額		2,515,615	3,561,983	3,591,423	4,036,245	3,833,158	
前 年 比 (%)		126.3	141.6	100.8	112.4	95.0	

(注) 課税標準額は、市町村税課税状況等の調による。

5. 譲与税等に関すること

(1) 譲与税の推移

(自動車重量譲与税)

(単位：千円・%)

	予算額		決算額	
		前年比		前年比
平成21年度	1,317,000	91.8	1,302,966	90.2
平成22年度	1,231,000	93.5	1,231,427	94.5
平成23年度	1,186,000	96.3	1,232,406	100.1
平成24年度	1,154,000	97.3	1,121,182	91.0
平成25年度	1,058,000	91.7	1,054,864	94.1

(地方揮発油(道路)譲与税)

(単位：千円・%)

	予算額		決算額	
		前年比		前年比
平成21年度	1,064,000	96.3	1,146,057	106.7
平成22年度	1,052,000	98.9	1,192,611	104.1
平成23年度	1,055,000	100.3	1,092,524	91.6
平成24年度	1,065,000	100.9	1,091,678	99.9
平成25年度	1,064,000	99.9	1,062,584	97.3

*平成21年度以降、地方揮発油譲与税に名称変更。

(特別とん譲与税)

(単位：千円・%)

	予算額		決算額	
		前年比		前年比
平成21年度	166,000	80.2	184,738	89.5
平成22年度	135,000	81.3	155,374	84.1
平成23年度	148,000	109.6	152,266	98.0
平成24年度	164,000	110.8	137,551	90.3
平成25年度	137,000	83.5	148,089	107.7

(石油ガス譲与税)

(単位：千円・%)

	予算額		決算額	
		前年比		前年比
平成21年度	106,000	94.6	98,909	98.1
平成22年度	99,000	93.4	101,659	102.8
平成23年度	97,000	98.0	95,118	93.6
平成24年度	95,000	97.9	87,051	91.5
平成25年度	87,000	91.6	90,205	103.6

(2) 交付金の推移

(利子割交付金)

(単位：千円・%)

	予算額		決算額	
		前年比		前年比
平成21年度	413,000	71.2	428,642	85.3
平成22年度	400,000	96.9	387,725	90.5
平成23年度	307,000	76.8	323,227	83.4
平成24年度	270,000	87.9	292,232	90.4
平成25年度	256,000	94.8	262,263	89.7

(配当割交付金)

(単位：千円・%)

	予算額		決算額	
		前年比		前年比
平成21年度	123,000	92.7	142,757	79.6
平成22年度	132,000	107.3	175,982	123.3
平成23年度	184,000	139.4	197,533	112.2
平成24年度	187,000	101.6	226,520	114.7
平成25年度	225,000	120.3	430,469	190.0

(株式等譲渡所得割交付金)

(単位：千円・%)

	予算額		決算額	
		前年比		前年比
平成21年度	68,000	200.0	78,713	102.5
平成22年度	76,000	111.8	65,184	82.8
平成23年度	44,000	57.9	56,699	87.0
平成24年度	45,000	102.3	61,128	107.8
平成25年度	59,000	131.1	753,946	1,233.4

(地方消費税交付金)

(単位：千円・%)

	予算額		決算額	
		前年比		前年比
平成21年度	7,319,000	100.3	7,541,783	105.3
平成22年度	7,072,000	96.6	7,528,828	99.8
平成23年度	7,237,000	102.3	7,539,852	100.1
平成24年度	7,622,000	105.3	7,550,191	100.1
平成25年度	7,258,000	95.2	7,485,841	99.1

(ゴルフ場利用税交付金)

(単位：千円・%)

	予算額		決算額	
		前年比		前年比
平成21年度	33,000	97.1	37,513	100.4
平成22年度	33,000	100.0	35,372	94.3
平成23年度	34,000	103.0	33,428	94.5
平成24年度	31,000	91.2	33,128	99.1
平成25年度	32,000	103.2	32,484	98.1

(自動車取得税交付金)

(単位：千円・%)

	予算額		決算額	
		前年比		前年比
平成21年度	1,084,000	55.9	1,071,438	60.4
平成22年度	1,076,000	99.3	924,466	86.3
平成23年度	833,000	77.4	770,487	83.3
平成24年度	946,000	113.6	981,611	127.4
平成25年度	942,000	99.6	894,085	91.1

(軽油引取税交付金)

(単位：千円・%)

	予算額		決算額	
		前年比		前年比
平成21年度	5,124,000	92.3	5,813,393	106.0
平成22年度	5,800,000	113.2	5,967,199	102.6
平成23年度	5,673,000	97.8	6,123,432	102.6
平成24年度	5,765,000	101.6	5,340,374	87.2
平成25年度	5,258,000	91.2	5,331,795	99.8

6. 手数料等に関すること

(単位：千円・%)

区 分	予 算 額			決 算 額		
	平成24年度	平成25年度	前年比	平成24年度	平成25年度	前年比
市 税 督 促 手 数 料	10	14	140.0%	21	25	119.0%
県 民 税 徴 収 取 扱 委 託 金	1,111,000	1,116,000	100.5%	1,132,500	1,132,306	100.0%
市 税 延 滞 金 及 び 加 算 金	193,501	227,001	117.3%	393,803	527,388	133.9%

収 徴 Ⅲ

1. 収納に関すること

(1) 市税滞納処分停止状況 (県民税を含む)

(単位：件・円)

区分 内訳	合 計		地方税法第15条の7 第1項第1号該当 〔滞納処分をすることが できる財産がないとき〕		地方税法第15条の7 第1項第2号該当 〔滞納処分をすることによつて その生活を著しく窮迫 させるおそれがあるとき〕		地方税法第15条の7 第1項第3号該当 〔所在及び滞納処分を することができる財産が ともに不明であるとき〕	
	件数	税 額	件数	税 額	件数	税 額	件数	税 額
平成19年度	10,396	405,752,702	3,297	225,924,551	3,610	102,958,295	3,489	76,869,856
平成20年度	13,960	690,595,264	4,941	463,061,651	4,263	98,988,872	4,756	128,544,741
平成21年度	20,587	740,103,509	9,945	479,994,072	6,219	128,790,558	4,423	131,318,879
平成22年度	20,647	619,156,721	15,921	469,567,266	3,746	116,548,860	980	33,040,595
平成23年度	17,801	603,567,808	13,999	492,590,852	2,975	84,341,773	827	26,635,183
平成24年度	18,129	529,696,120	14,436	391,595,337	2,639	104,572,631	1,054	33,528,152
平成25年度	16,414	431,171,068	13,427	345,234,986	1,746	43,845,276	1,241	42,090,806
現年課税分	941	14,947,699	631	8,808,499	114	1,209,500	196	4,929,700
滞納繰越分	15,473	416,223,369	12,796	336,426,487	1,632	42,635,776	1,045	37,161,106
(平成25年度税目別内訳)								
個人市県民税	12,034	330,656,972	10,014	263,400,682	957	30,128,054	1,063	37,128,236
現年課税分	478	10,761,700	247	5,312,200	59	1,079,200	172	4,370,300
普通徴収	476	10,722,300	245	5,272,800	59	1,079,200	172	4,370,300
特別徴収	2	39,400	2	39,400	0	0	0	0
滞納繰越分	11,556	319,895,272	9,767	258,088,482	898	29,048,854	891	32,757,936
普通徴収	11,289	314,232,972	9,501	252,434,582	898	29,048,854	890	32,749,536
特別徴収	267	5,662,300	266	5,653,900	0	0	1	8,400
法人市民税	65	4,457,047	59	4,047,047	0	0	6	410,000
現年課税分	2	62,500	2	62,500	0	0	0	0
滞納繰越分	63	4,394,547	57	3,984,547	0	0	6	410,000
固定資産税(土地家屋)	1,770	86,596,898	1,130	69,134,306	562	13,192,622	78	4,269,970
現年課税分	61	3,125,699	44	2,581,199	9	43,100	8	501,400
滞納繰越分	1,709	83,471,199	1,086	66,553,107	553	13,149,522	70	3,768,570
固定資産税(償却資産)	37	2,550,000	37	2,550,000	0	0	0	0
現年課税分	0	0	0	0	0	0	0	0
滞納繰越分	37	2,550,000	37	2,550,000	0	0	0	0
軽自動車税	2,508	6,910,151	2,187	6,102,951	227	524,600	94	282,600
現年課税分	400	997,800	338	852,600	46	87,200	16	58,000
滞納繰越分	2,108	5,912,351	1,849	5,250,351	181	437,400	78	224,600
事業所税	0	0	0	0	0	0	0	0
現年課税分	0	0	0	0	0	0	0	0
滞納繰越分	0	0	0	0	0	0	0	0

- (注) 1. 出納閉鎖日現在の総計である。
 2. 平成19年度以前は旧由比町の数値を除く。
 3. 固定資産税(土地家屋)は、都市計画税を含む。

(2) 不納欠損処理状況

(単位：件・円)

区分 内訳	合計		地方税法第15条の7 第4項該当 〔処分停止後 3年を経過したもの〕		地方税法第15条の7 第5項該当 〔処分停止後納税義務を 直ちに消滅させたもの〕		地方税法第18条 第1項該当 〔処分停止中の 時効完成によるもの〕 〔時効完成によるもの〕			
	件数	税額	件数	税額	件数	税額	件数	税額	件数	税額
平成19年度	21,586	487,463,029	1,093	96,510,617	2,306	99,782,133	1,680	32,707,886	16,507	258,462,393
平成20年度	22,414	559,364,797	1,177	37,094,047	3,613	256,898,624	1,992	43,845,321	15,632	221,526,805
平成21年度	24,839	619,393,382	2,028	120,168,354	4,464	239,034,016	2,613	55,966,184	15,734	204,224,828
平成22年度	36,496	781,468,189	2,048	44,739,378	15,010	438,316,700	3,863	75,247,466	15,575	223,164,645
平成23年度	39,855	745,428,790	769	51,401,862	17,508	363,940,122	3,166	68,186,887	18,412	261,899,919
平成24年度	39,505	935,097,556	1,403	40,647,962	12,306	434,247,434	3,181	58,158,779	22,615	402,043,381
平成25年度	42,397	917,126,623	1,801	39,734,321	10,771	279,023,425	3,608	89,805,851	26,217	508,563,026
現年課税分	230	3,427,879	0	0	230	3,427,879	0	0	0	0
滞納繰越分	42,167	913,698,744	1,801	39,734,321	10,541	275,595,546	3,608	89,805,851	26,217	508,563,026
(平成25年度税目別内訳)										
個人市民税	29,069	549,617,716	1,433	29,462,089	7,598	142,938,082	2,927	53,882,028	17,111	323,335,517
現年課税分	108	1,518,741	0	0	108	1,518,741	0	0	0	0
滞納繰越分	28,961	548,098,975	1,433	29,462,089	7,490	141,419,341	2,927	53,882,028	17,111	323,335,517
法人市民税	239	15,354,621	0	0	142	8,995,736	3	153,000	94	6,205,885
現年課税分	2	100,000	0	0	2	100,000	0	0	0	0
滞納繰越分	237	15,254,621	0	0	140	8,895,736	3	153,000	94	6,205,885
固定資産税	9,045	276,812,268	217	8,001,011	1,923	101,417,709	250	27,871,384	6,655	139,522,164
現年課税分	73	1,366,487	0	0	73	1,366,487	0	0	0	0
滞納繰越分	8,972	275,445,781	217	8,001,011	1,850	100,051,222	250	27,871,384	6,655	139,522,164
軽自動車税	4,044	10,954,880	151	357,191	1,108	2,773,830	428	1,239,124	2,357	6,584,735
現年課税分	47	117,238	0	0	47	117,238	0	0	0	0
滞納繰越分	3,997	10,837,642	151	357,191	1,061	2,656,592	428	1,239,124	2,357	6,584,735
事業所税	0	0	0	0	0	0	0	0	0	0
現年課税分	0	0	0	0	0	0	0	0	0	0
滞納繰越分	0	0	0	0	0	0	0	0	0	0
都市計画税	6,779	64,387,138	192	1,914,030	1,607	22,898,068	219	6,660,315	4,761	32,914,725
現年課税分	65	325,413	0	0	65	325,413	0	0	0	0
滞納繰越分	6,714	64,061,725	192	1,914,030	1,542	22,572,655	219	6,660,315	4,761	32,914,725

- (注) 1. 出納閉鎖日現在の総計である。
 2. 平成19年度以前は旧由比町の数値を除く。
 3. 件数の計には都市計画税を含まない。

(3) 財産差押処分等執行状況(県民税を含む)

(単位: 件・円)

区分	当該年度差押執行数									
	動産		不動産等		電話加入権		債権等		合計	
	件数	税額	件数	税額	件数	税額	件数	税額	件数	税額
平成21年度	30	95,013,658	187	163,217,732	0	0	1,664	438,391,414	1,881	696,622,804
平成22年度	26	76,802,400	297	423,537,492	0	0	1,705	620,127,779	2,028	1,120,467,671
平成23年度	18	274,137,136	194	290,626,982	0	0	1,862	599,111,860	2,074	1,163,875,978
平成24年度	0	0	80	151,751,441	0	0	1,921	507,472,952	2,001	659,224,393
平成25年度	0	0	77	233,333,050	0	0	1,905	379,825,295	1,982	613,158,345

(単位: 件・円)

区分	次年度繰越数									
	動産		不動産等		電話加入権		債権等		合計	
	件数	税額	件数	税額	件数	税額	件数	税額	件数	税額
平成21年度	10	11,918,400	1,037	913,335,159	134	51,465,635	780	409,431,781	1,961	1,386,150,975
平成22年度	4	3,001,100	1,143	967,144,061	3	1,109,300	804	358,973,899	1,954	1,330,228,360
平成23年度	17	210,351,415	1,112	959,075,909	0	0	933	496,732,833	2,062	1,666,160,157
平成24年度	4	9,555,864	834	756,315,799	0	0	790	251,669,293	1,628	1,017,540,956
平成25年度	2	7,908,751	418	397,651,483	0	0	263	141,591,052	683	547,151,286

(4) 市税の徴収に要する経費調

区 分		平成18年度	平成19年度	平成20年度	
		静岡市	静岡市	静岡市	
税 収 入 額	(1) 市 税	120,515,887	128,301,853	130,002,730	
	(2) 個人 の 県 民 税	14,889,946	27,063,440	28,959,172	
	(3) 合 計	135,405,833	155,365,293	158,961,902	
徴 税 費	(4) 基 本 給	1,058,278	1,058,991	1,069,991	
	人 件 費	(5) 諸 手 当	560,898	568,860	591,624
		(イ) 超 過 勤 務 手 当	78,582	60,729	84,251
		(ロ) 税 務 特 別 手 当	1,816	1,814	1,811
		(ハ) そ の 他 の 手 当	480,500	506,317	505,562
	(6) そ の 他	187,806	188,464	195,224	
	(7) 小 計	1,806,982	1,816,315	1,856,839	
税 需 用 費	(8) 旅 費	5,826	5,797	5,111	
	(9) 賃 金	78,999	104,925	96,182	
	(10) そ の 他	521,996	594,876	597,285	
	(11) 小 計	606,821	705,598	698,578	
報 奨 金 及 び こ れ に 属 す る 経 費	(12) 納 期 前 納 付 の 報 奨 金	-	-	-	
	(13) 納 税 貯 蓄 組 合 補 助 金	-	-	-	
	(14) 納 税 奨 励 金	-	-	-	
	(15) そ の 他	10,197	10,293	10,602	
	(16) 小 計	10,197	10,293	10,602	
	(17) そ の 他	23,873	37,444	53,929	
(18) 合 計	2,447,873	2,569,650	2,619,948		
県 民 税 徴 収 取 扱 費	(19) 納 税 通 知 書 (通 知 書 も 含 む) の 数 を 基 準 に し た 金 額	24,264	1,440,348	1,445,640	
	(20) 徴 収 額 を 基 準 に し た 金 額	1,045,212	265,052	33,791	
	(21) 合 計	1,069,476	1,705,400	1,479,431	
	(22) (18) - (21)	1,378,397	864,250	1,140,517	
税 収 入 額 に 対 す る 徴 税 費 の 割 合	(23) (18) / (3)	1.8	1.7	1.6	
	(24) (22) / (1)	1.1	0.7	0.9	
徴 税 職 員 数	吏 員	236	237	248	
	そ の 他 の 職 員	12	6	4	
	合 計	248	243	252	
	臨 時 職 員	32	41	39	

(注) 1. 徴税職員数は、県等への出向職員を除く。

2. 市町村税課税状況等の調第39表による。

3. 平成19及び20年度については、(19)が「納税義務者数を基準にした金額」、(20)が報奨金の額に相当する金額とする。

(単位:千円・人・%)

平成21年度	平成22年度	平成23年度	平成24年度	平成25年度
静岡市	静岡市	静岡市	静岡市	静岡市
124,897,427	125,007,849	124,815,702	124,448,566	125,668,001
28,745,402	26,879,671	26,044,412	26,832,627	27,128,229
153,642,829	151,887,520	150,860,114	151,281,193	152,796,230
1,008,087	970,517	951,429	930,490	895,963
524,121	482,909	481,598	471,480	471,315
78,453	78,259	95,064	92,488	95,455
2,039	1,610	1,383	1,200	1,160
443,629	403,040	385,151	377,792	374,700
191,814	189,140	190,503	191,093	183,531
1,724,022	1,642,566	1,623,530	1,593,063	1,550,809
4,990	5,412	14,311	7,242	4,362
97,666	99,675	122,481	121,186	129,054
621,424	641,685	502,903	547,707	540,108
724,080	746,772	639,695	676,135	673,524
-	-	-	-	-
-	-	-	-	-
-	-	-	-	-
10,135	9,573	9,466	9,082	8,968
10,135	9,573	9,466	9,082	8,968
209,482	144,153	47,574	42,147	47,187
2,667,719	2,543,064	2,320,265	2,320,427	2,280,488
1,203,634	1,178,230	1,066,012	1,066,267	1,069,543
8,039	5,440	2,664	3,737	3,046
1,211,673	1,183,670	1,068,676	1,070,004	1,072,589
1,456,046	1,359,394	1,251,589	1,250,423	1,207,899
1.7	1.7	1.5	1.5	1.5
1.2	1.1	1.0	1.0	1.0
244	240	236	235	235
3	4	2	1	0
247	244	238	236	235
45	46	43	46	49

2. 口座振替納付状況に関すること

(1) 口座振替納付状況

税目	年度	調定 (イ)		口座振替依頼分 (ロ)		口座振替収納分 (ハ)	
		税 額	件 数	税 額	件 数	税 額	件 数
市民税 県民税	19	25,786,559,200	631,616	13,114,481,275	273,120	12,439,473,990	260,408
	20	25,986,606,510	636,984	13,295,709,345	277,314	12,630,422,892	264,509
	21	23,922,894,400	579,570	12,059,912,728	236,902	11,495,033,164	226,071
	22	20,379,530,800	487,838	10,148,103,009	182,574	9,584,253,109	173,015
	23	18,602,243,300	462,818	9,199,849,823	173,117	8,743,483,576	164,138
	24	15,297,208,900	374,502	7,387,677,080	139,831	7,032,946,531	133,027
	25	14,946,952,300	354,255	7,175,729,864	130,088	6,838,416,664	124,039
固定資産税 都市計画税	19	63,361,607,700	1,032,103	34,085,780,300	666,481	32,842,805,700	646,059
	20	64,611,527,500	1,047,470	35,343,545,386	678,840	34,047,063,818	656,273
	21	64,124,081,000	1,060,980	35,235,347,300	687,561	34,035,864,400	665,648
	22	64,483,268,100	1,066,133	35,694,941,800	689,609	34,401,751,100	666,545
	23	64,580,089,300	1,071,437	36,154,076,800	690,320	34,858,945,200	667,822
	24	62,074,888,300	1,075,298	34,740,551,400	688,209	33,605,424,500	667,508
	25	62,531,271,000	1,079,900	34,990,042,600	688,259	33,907,334,700	668,090
軽自動車税	19	919,692,700	231,593	165,178,500	43,082	158,467,000	41,442
	20	955,377,300	235,261	168,888,900	43,145	162,158,100	41,448
	21	1,004,521,000	242,584	173,802,900	43,709	167,293,300	42,150
	22	1,027,723,200	244,615	170,102,300	42,314	163,433,800	40,751
	23	1,042,960,800	244,323	165,860,700	40,717	159,783,900	39,313
	24	1,064,718,600	245,560	162,690,700	39,382	156,505,600	37,960
	25	1,088,172,300	247,090	159,687,500	38,190	153,892,200	36,864
計	19	90,067,859,600	1,895,312	47,365,440,075	982,683	45,440,746,690	947,909
	20	91,553,511,310	1,919,715	48,808,143,631	999,299	46,839,644,810	962,230
	21	89,051,496,400	1,883,134	47,469,062,928	968,172	45,698,190,864	933,869
	22	85,890,522,100	1,798,586	46,013,147,109	914,497	44,149,438,009	880,311
	23	84,225,293,400	1,778,578	45,519,787,323	904,154	43,762,212,676	871,273
	24	78,436,815,800	1,695,360	42,290,919,180	867,422	40,794,876,631	838,495
	25	78,566,395,600	1,681,245	42,325,459,964	856,537	40,899,643,564	828,993

- (注) 1. 平成19年度以前は旧由比町の数値を除く。
2. 平成20年度分は、編入前の旧由比町の数値を除く。

(単位：円・件・%)

口座振替不能分 (二)		依頼分 (口) / (イ)		収納分 (ハ) / (イ)		不能分 (二) / (口)		(口) 依頼分
税 額	件 数	税 額	件 数	税 額	件 数	税 額	件 数	件数構成比
675,007,285	12,712	50.9	43.2	48.2	41.2	5.1	4.7	27.8
665,286,453	12,805	51.2	43.5	48.6	41.5	5.0	4.6	27.8
564,879,564	10,831	50.4	40.9	48.1	39.0	4.7	4.6	24.5
563,849,900	9,559	49.8	37.4	47.0	35.5	5.6	5.2	20.0
456,366,247	8,979	49.5	37.4	47.0	35.5	5.0	5.2	19.1
354,730,549	6,804	48.3	37.3	46.0	35.5	4.8	4.9	16.1
337,313,200	6,049	48.0	36.7	45.8	35.0	4.7	4.6	15.2
1,242,974,600	20,422	53.8	64.6	51.8	62.6	3.6	3.1	67.8
1,296,481,568	22,567	54.7	64.8	52.7	62.7	3.7	3.3	67.9
1,199,482,900	21,913	54.9	64.8	53.1	62.7	3.4	3.2	71.0
1,293,190,700	23,064	55.4	64.7	53.3	62.5	3.6	3.3	75.4
1,295,131,600	22,498	56.0	64.4	54.0	62.3	3.6	3.3	76.3
1,135,126,900	20,701	56.0	64.0	54.1	62.1	3.3	3.0	79.3
1,082,707,900	20,169	56.0	63.7	54.2	61.9	3.1	2.9	80.4
6,711,500	1,564	18.0	18.6	17.2	17.9	4.1	3.6	4.4
6,730,800	1,640	17.7	18.3	17.0	17.6	4.0	3.8	4.3
6,509,600	1,697	17.3	18.0	16.7	17.4	3.7	3.9	4.5
6,668,500	1,559	16.6	17.3	15.9	16.7	3.9	3.7	4.6
6,076,800	1,563	15.9	16.7	15.3	16.1	3.7	3.8	4.5
6,185,100	1,422	15.3	16.0	14.7	15.5	3.8	3.6	4.5
5,795,300	1,326	14.7	15.5	14.1	14.9	3.6	3.5	4.5
1,924,693,385	34,698	52.6	51.8	50.5	50.0	4.1	3.5	100.0
1,968,498,821	37,012	53.3	52.1	51.2	50.1	4.0	3.7	100.0
1,770,872,064	34,441	53.3	51.4	51.3	49.6	3.7	3.6	100.0
1,863,709,100	34,182	53.6	50.8	51.4	48.9	4.1	3.7	100.0
1,757,574,647	33,040	54.0	50.8	52.0	49.0	3.9	3.7	99.9
1,496,042,549	28,927	53.9	51.2	52.0	49.5	3.5	3.3	99.9
1,425,816,400	27,544	53.9	50.9	52.1	49.3	3.4	3.2	100.1

(2) 納期内収入状況(軽自動車税・固定資産税(土地・家屋・償却)・市県民税(普通徴収))

(単位:円・件・%)

区 分	調定額		納期内収入額		調定対比		口座振替納付額 納期内収入対比	
	税 額	件 数	税 額	件 数	税額	件数	税額	件数
平成19年度	90,067,859,600	1,895,312	76,433,242,074	1,496,071	84.9	78.9	59.5	63.4
平成20年度	91,553,511,310	1,919,715	77,735,884,685	1,514,136	84.9	78.9	60.3	63.5
平成21年度	89,051,496,400	1,883,134	75,950,812,879	1,489,651	85.3	79.1	60.2	62.7
平成22年度	85,890,522,100	1,798,586	73,254,025,883	1,418,375	85.3	78.9	60.3	62.1
平成23年度	84,225,293,400	1,778,578	72,325,027,890	1,413,226	85.9	79.5	60.5	61.7
平成24年度	78,436,815,800	1,695,360	68,243,200,618	1,373,014	87.0	81.0	59.8	61.1
平成25年度	78,566,395,600	1,681,245	68,263,647,092	1,369,736	86.9	81.5	59.9	60.5

(注) 1. 平成19年度以前は旧由比町の数値を除く。

2. 平成20年度分は、編入前の旧由比町の数値を除く。

IV その他

1. 税務関係証明書等発行状況

(単位：件・円)

区 分	証 明				固定資産 評価通知書	車検用 軽自証明	公簿・図面 等の閲覧	地籍図の 複 写	合 計	手数料	
	納 税	課 税	固定資産	計							
平成 21 年度	静岡市	(514)	(1,019)	(1,189)	(2,722)	(11,887)	(16,461)	(102)	(1,876)	(33,048)	45,044,300
		19,851	80,379	55,935	156,165	—	—	99	2,395	158,659	
平成 22 年度	静岡市	(2)	(1,492)	(983)	(2,477)	(13,385)	(17,505)	(24)	(2,315)	(35,706)	44,544,500
		17,883	81,233	55,248	154,364	—	—	89	2,032	156,485	
平成 23 年度	静岡市	(7)	(1,658)	(508)	(2,173)	(15,577)	(17,528)	(23)	(11,838)	(47,139)	43,288,700
		19,043	78,003	53,768	150,814	—	—	49	1,670	152,533	
平成 24 年度	静岡市	(8)	(1,740)	(766)	(2,514)	(16,135)	(17,878)	(13)	(2,255)	(38,795)	45,288,700
		17,471	86,459	52,284	156,214	—	—	32	1,299	157,545	
平成 25 年度	静岡市	(15)	(1,921)	(1,099)	(3,035)	(16,280)	(17,964)	(0)	(1,229)	(38,508)	48,466,900
		18,560	93,372	54,487	166,419	—	—	18	1,432	167,869	

(注) 1. ()内の数字は無料件数を外書きしたものである。

2. 支所における発行分を含む。

2. 平成25年度還付金処理状況

(単位:円・件)

区分	税目	還付通知税額	件数	還付済税額	件数	還付未済税額	件数	還付加算金額	件数
入	個人市県民税	377,720,398	16,685	354,214,887	14,510	23,505,511	2,175		
	法人市民税	253,671,805	1,713	221,331,292	1,441	32,340,513	272		
	固定資産税及び 都市計画税	89,680,261	3,034	78,781,529	2,544	10,898,732	490		
	軽自動車税	2,116,835	530	1,707,535	414	409,300	116		
	市たばこ税	247,419,206	3	247,419,206	3	0	0		
	鉱産税	0	0	0	0	0	0		
	特別土地保有税	0	0	0	0	0	0		
	入湯税	88,200	14	75,300	13	12,900	1		
	事業所税	17,032,600	39	16,265,300	38	767,300	1		
		計	987,729,305	22,018	919,795,049	18,963	67,934,256	3,055	
出	個人市県民税	130,776,881	10,327	110,973,612	8,431	19,803,269	1,896	5,136,700	1,279
	法人市民税	266,750,700	1,351	265,097,400	1,324	1,653,300	27	11,204,000	818
	固定資産税及び 都市計画税	57,631,634	2,409	49,652,200	2,007	7,979,434	402	3,146,900	577
	軽自動車税	722,100	203	308,300	67	413,800	136	2,500	2
	市たばこ税	3,960	1	0	0	3,960	1	0	0
	鉱産税	0	0	0	0	0	0	0	0
	特別土地保有税	0	0	0	0	0	0	0	0
	入湯税	10,050	3	0	0	10,050	3	0	0
	事業所税	10,156,800	11	10,156,800	11	0	0	32,100	4
	補填金 配当割額等	15,152,830 20,143,684	59 1,903	15,152,830 17,456,155	59 1,789	0 2,687,529	0 114	7,688,319 7,400	59 4
	計	501,348,639	16,267	468,797,297	13,688	32,551,342	2,579	27,217,919	2,743
合	個人市県民税	508,497,279	27,012	465,188,499	22,941	43,308,780	4,071	5,136,700	1,279
	法人市民税	520,422,505	3,064	486,428,692	2,765	33,993,813	299	11,204,000	818
	固定資産税及び 都市計画税	147,311,895	5,443	128,433,729	4,551	18,878,166	892	3,146,900	577
	軽自動車税	2,838,935	733	2,015,835	481	823,100	252	2,500	2
	市たばこ税	247,423,166	4	247,419,206	3	3,960	1	0	0
	鉱産税	0	0	0	0	0	0	0	0
	特別土地保有税	0	0	0	0	0	0	0	0
	入湯税	98,250	17	75,300	13	22,950	4	0	0
	事業所税	27,189,400	50	26,422,100	49	767,300	1	32,100	4
	補填金 配当割額等	15,152,830 20,143,684	59 1,903	15,152,830 17,456,155	59 1,789	0 2,687,529	0 114	7,688,319 7,400	59 4
	計	1,489,077,944	38,285	1,388,592,346	32,651	100,485,598	5,634	27,217,919	2,743

- (注) 1. 補填金(固定資産税等)の還付加算金額は、還付利息相当額を計上している。
 2. 配当割額等とは、個人の市民税の所得割の納税義務者の所得割の額から控除しきれなかった配当割額及び株式等譲渡所得割額のうち、当該納税義務者に還付又は充当したものの合計額である。

3. 平成25年度還付未済額調 (歳入)

(単位:円・件)

科 目	還付未済額	件 数	1件あたり	平成24年度還付未済額
市 民 税	46,488,933	2,447	18,998	46,247,049
個 人	14,148,420	2,175	6,505	12,158,049
現年課税分	13,002,034	2,052	6,336	11,103,772
滞納繰越分	1,146,386	123	9,320	1,054,277
法 人	32,340,513	272	118,899	34,089,000
現年課税分	32,288,713	271	119,147	34,089,000
滞納繰越分	51,800	1	51,800	0
固 定 資 産 税	8,933,366	490	18,231	11,534,380
現年課税分	7,252,557	378	19,187	10,270,629
滞納繰越分	1,680,809	112	15,007	1,263,751
軽 自 動 車 税	409,300	116	3,528	338,900
現年課税分	345,200	100	3,452	307,500
滞納繰越分	64,100	16	4,006	31,400
市 た ば こ 税	0	0		0
現年課税分	0	0		0
滞納繰越分	0	0	—	0
鉦 産 税	0	0	—	0
特別土地保有税	0	0	—	0
現年課税分	0	0	—	0
滞納繰越分	0	0	—	0
入 湯 税	12,900	1	12,900	7,050
現年課税分	12,900	1	12,900	7,050
滞納繰越分	0	0	—	0
事 業 所 税	767,300	1	767,300	0
現年課税分	767,300	1	767,300	0
滞納繰越分	0	0	—	0
都 市 計 画 税	1,965,366	414	4,747	2,710,946
現年課税分	1,568,325	319	4,916	2,412,097
滞納繰越分	397,041	95	4,179	298,849
市 税 合 計	58,577,165	3,055	19,174	60,838,325
現年課税分	55,237,029	2,803	19,706	58,190,048
滞納繰越分	3,340,136	252	13,255	2,648,277

(注) 件数の計は、都市計画税の件数を含まない。

4. 市税に関する不服申立ての状況

			要 処 理 件 数			処 理 済		
			前 年 度 よ り 繰 越	本 年 度 発 生	合 計	却 下	棄 却	一 部 取 消
平 成 21 年 度			6	3	9	0	3	0
賦 課	市 民 税	個 人 分	0	1	1	0	1	0
		法 人 分	6	0	6	0	0	0
	固 定 資 産 税		0	2	2	0	2	0
	そ の 他 の 税		0	0	0	0	0	0
	徴 収	滞 納 処 分		0	0	0	0	0
そ の 他		0	0	0	0	0	0	
平 成 22 年 度			6	3	9	0	1	0
賦 課	市 民 税	個 人 分	0	0	0	0	0	0
		法 人 分	6	0	6	0	0	0
	固 定 資 産 税		0	0	0	0	0	0
	そ の 他 の 税		0	0	0	0	0	0
	徴 収	滞 納 処 分		0	3	3	0	1
そ の 他		0	0	0	0	0	0	
平 成 23 年 度			8	2	10	1	3	0
賦 課	市 民 税	個 人 分	0	1	1	0	1	0
		法 人 分	6	0	6	0	0	0
	固 定 資 産 税		0	0	0	0	0	0
	そ の 他 の 税		0	0	0	0	0	0
	徴 収	滞 納 処 分		2	1	3	1	2
そ の 他		0	0	0	0	0	0	
平 成 24 年 度			6	4	10	0	1	0
賦 課	市 民 税	個 人 分	0	0	0	0	0	0
		法 人 分	6	0	6	0	0	0
	固 定 資 産 税		0	0	0	0	0	0
	そ の 他 の 税		0	0	0	0	0	0
	徴 収	滞 納 処 分		0	4	4	0	1
そ の 他		0	0	0	0	0	0	
平 成 25 年 度			9	7	16	8	2	0
賦 課	市 民 税	個 人 分	0	0	0	0	0	0
		法 人 分	6	0	6	0	0	0
	固 定 資 産 税		0	0	0	0	0	0
	そ の 他 の 税		0	0	0	0	0	0
	徴 収	滞 納 処 分		3	7	10	8	2
そ の 他		0	0	0	0	0	0	

(注) この調は、市町村税課税状況調による。

(単位：件)

件数			翌年度への繰越		
全部取消	取下	合計	国又は他の地方	その他	合計
			団体の決定の 繰越に伴うもの		
0	0	3	6	0	6
0	0	1	0	0	0
0	0	0	6	0	6
0	0	2	0	0	0
0	0	0	0	0	0
0	0	0	0	0	0
0	0	0	0	0	0
0	0	0	0	0	0
0	0	1	6	2	8
0	0	0	0	0	0
0	0	0	6	0	6
0	0	0	0	0	0
0	0	0	0	0	0
0	0	1	0	2	2
0	0	0	0	0	0
0	0	4	6	0	6
0	0	1	0	0	0
0	0	0	6	0	6
0	0	0	0	0	0
0	0	0	0	0	0
0	0	3	0	0	0
0	0	0	0	0	0
0	0	1	6	3	9
0	0	0	0	0	0
0	0	0	6	0	6
0	0	0	0	0	0
0	0	0	0	0	0
0	0	1	0	3	3
0	0	0	0	0	0
0	0	10	6	0	6
0	0	0	0	0	0
0	0	0	6	0	6
0	0	0	0	0	0
0	0	0	0	0	0
0	0	10	0	0	0
0	0	0	0	0	0

5. 静岡市手数料条例（抄）

（手数料の額及び徴収）

第2条 市長は、次の各号に掲げる手数料の種類に応じ、当該各号に定める額の手数を申請の際又は当該申請に係る役務の提供の際に申請者から徴収する。

(1) 証明関係等手数料 別表第1に定める額

別表第1（第2条関係）

区 分	手数料の額	備 考
納税又は課税に関する証明	1 税目 1 年度分につき 300 円	
地方税法第382条の2に規定する固定資産課税台帳の閲覧	1 件につき 300 円	地方税法第382条の2に規定する固定資産課税台帳の閲覧、同法第382条の3に規定する固定資産課税台帳に記載されている事項の証明及び土地、建物又は償却資産に関する証明にあつては、1 個人又は1 法人、1 年度につき、土地は1 筆を、建物は1 棟を、償却資産は種別をもってそれぞれ1 件とし、1 件増すごとに100円を加算する。
地方税法第382条の3に規定する固定資産課税台帳に記載されている事項の証明	1 件につき 300 円	
土地、建物又は償却資産に関する証明	1 件につき 300 円	
名寄帳等の複写	1 件につき 300 円	名寄帳の複写にあつては、1 納税義務者につき1 件とする。ただし、一の請求により複数の区にわたり同一の納税義務者の名寄帳を複写する場合には、これを1 件とみなす。
地籍図の複写	1 件につき 300 円	日本工業規格A列3番の規格1枚を1件とする。
住宅用家屋証明申請	1 件につき 1,300 円	
その他公簿の閲覧	1 冊につき 300 円	
その他の証明	1 件につき 300 円	

2 2人以上にわたる証明事項を1通に記載したものの手数料は、これを1人ごとに各別とみなして計算する。

3 第1項の規定にかかわらず、次に掲げる場合には手数料を徴しない。

- (2) 道路運送車両法（昭和26年法律第185号）第97条の2の規定による軽自動車税の納税証明書の請求があったとき。
- (3) 地方税法（昭和25年法律第226号）第416条第3項又は第419条第8項の規定により公示した期間において固定資産課税台帳を納税義務者の閲覧に供するとき。
- (4) 前号に規定する閲覧に代えて名寄帳の複写を交付するとき。

（手数料の減額又は免除）

第4条 市長は、次の各号のいずれかに該当するときは、手数料を減額し、又は免除することができる。

- (1) 生活保護法（昭和25年法律第144号）の規定により保護を受けている者から請求があったとき。
- (2) 官公署から請求があったとき。
- (3) 前2号に掲げる場合のほか、市長が特に必要があると認めるとき。

6. 税率等（平成26年度）

税目	区分	課 税 客 体	納税義務者	賦課期日
市 民 税	個 人	<ul style="list-style-type: none"> ・区内に住所を有する個人（均等割、所得割） ・区内に事務所、事業所又は家屋敷を有する個人で区内に住所を有しない者（均等割） 		1月1日
	法 人	<ul style="list-style-type: none"> ・区内に事務所又は事業所を有する法人（均等割、法人税割） ・区内に寮、宿泊所、クラブその他これらに類する施設を有する法人で、区内に事務所又は事業所を有しないもの（均等割） ・区内に事務所、事業所又は寮等を有する法人でない社団又は財団で代表者又は管理人の定めのあるもの（均等割） * ただし、収益事業をおこなっている場合（均等割・法人税割） ・法人課税信託の引受けを行うことにより法人税を課される個人で区内に事務所又は事業所を有するもの（法人税割） 		
固 定 資 産 税		固定資産 土 地 家 屋 償却資産（構築物、機械及び装置、船舶、航空機、運搬具、工具、器具及び備品）	固定資産の所有者	1月1日

課税標準及び税率	申告期限	納 期
<p>所得割 課税総所得金額の100分の6</p> <p>均等割 3,500円</p>	<p>市民税の申告書 又は所得税の確定申告書 3月15日 給与支払報告書 1月31日 異動届出書 ・4月15日 ・徴収する義務がなくなる事由が発生した月の翌月10日</p>	<p>普通徴収 第1期 6月15日～7月5日 第2期 8月15日～9月5日 第3期 10月15日～11月5日 第4期 翌年1月15日～2月5日</p> <p>特別徴収 7月から翌年6月まで毎月10日</p>
<p>法人税割 法人税額の100分の12.3 100分の9.7（平成26年10月1日以降に開始する事業年度から）</p> <p>均等割</p> <ul style="list-style-type: none"> ・ 資本金等の額が50億円を超える法人で従業者数の合計数が50人を超えるもの 3,000,000 円 ・ 資本金等の額が10億円を超え50億円以下の法人で従業者数の合計数が50人を超えるもの 1,750,000 ・ 資本金等の額が10億円を超える法人で従業者数の合計数が50人以下であるもの 410,000 ・ 資本金等の額が1億円を超え10億円以下の法人で従業者数の合計数が50人を超えるもの 400,000 ・ 資本金等の額が1億円を超え10億円以下の法人で従業者数の合計数が50人以下であるもの 160,000 ・ 資本金等の額が1,000万円を超え1億円以下の法人で従業者数の合計数が50人を超えるもの 150,000 ・ 資本金等の額が1,000万円を超え1億円以下の法人で従業者数の合計数が50人以下であるもの 130,000 ・ 資本金等の額が1,000万円以下の法人で従業者数の合計数が50人を超えるもの 120,000 ・ 上記に掲げる法人以外の法人等 50,000 	<p>法人税の申告期限まで</p>	<p>法人税の納期限まで</p>
<p>課税標準額の100分の1.4</p> <p>免税点</p> <ul style="list-style-type: none"> 土地 30万円未満 家屋 20 " 償却資産 150 " 	<p>償却資産の申告 1月31日</p>	<p>第1期 4月15日～5月10日 第2期 7月15日～8月5日 第3期 12月15日～翌年1月10日 第4期 翌年2月15日～3月5日</p>

税目	区分	課 税 客 体	納税義務者	賦課期日
軽自動車税		原動機付自転車、軽自動車、小型特殊自動車及び2輪の小型自動車	軽自動車等の所有者 (所有権が留保されている場合は使用者)	4月1日
市たばこ税 ※ 1		売り渡した製造たばこ	卸売販売業者等	
鉱 産 税		鉱物の掘採の事業に係る鉱物	鉱業者	鉱物を掘採したとき
特別土地保有税 ※ 2		賦課期日前10年以内に取得された土地又は賦課期日前1年以内の土地の取得	土地の所有者又は取得者	土地の所有者 1月1日 土地の取得 1月1日及び7月1日
入 湯 税 ※ 3		鉱泉浴場における入湯行為	入湯客	
事 業 所 税 ※ 4		一定規模以上の事業所等が行う事業	事業所等において事業を行う者	
都 市 計 画 税		市街化区域内の土地、家屋	土地、家屋の所有者	1月1日
国 有 資 産 等 所 在 市 町 村 交 付 金		国、地方公共団体所有の固定資産で貸付資産等	国、地方公共団体	前年の3月31日

- ※ 1 市たばこ税の税率は平成25年4月1日から適用。
 ※ 2 平成15年度以降、当分の間、新たな課税は行われぬ。
 ※ 3 13歳未満の者、修学旅行など学校行事に参加する者及び日帰りで入湯する者は課税免除。
 ※ 4 旧清水市域に係る事業所税は、平成21年3月31日までに課税標準の算定期間が終了する事業に限り、また、旧蒲原町及び旧由比町域に係る事業所税は、平成23年3月31日までに課税標準の算定期間が終了する事業に限り課税免除。

7. 税率の変遷（平成11年度以降）

税目	年度 11～14		15	
	市民税	個人	[均等割] 2,500円 [所得割] 課税所得金額 200万円以下 3/100 200万円超 8/100 700万円超 10/100	[均等割] 同左 [所得割] 同左
	法人	[均等割] 資本金等の額 50億円超 従業者数 50人超 3,000,000円 従業者数 50人以下 410,000円 資本金等の額 10億円超50億円以下 従業者数 50人超 1,750,000円 従業者数 50人以下 410,000円 資本金等の額 1億円超 10億円以下 従業者数 50人超 400,000円 従業者数 50人以下 160,000円 資本金等の額 1000万円超 1億円以下 従業者数 50人超 150,000円 従業者数 50人以下 130,000円 資本金等の額 1,000万円以下 従業者数 50人超 120,000円 上記に掲げる法人以外の法人等 50,000円 [法人税割] 12.3/100	[均等割] 同左 [法人税割] 同左	
固定資産税		1.4/100	同左	
軽自動車税		原動機付自転車 総排気量 0.05ℓ以下 1,000円 0.05ℓ超～0.09ℓ以下 1,200円 0.09ℓ超 1,600円 ミニカー 2,500円 軽自動車及び小型特殊自動車 2輪(側車付きを含む。)、雪上車 2,400円 3輪 3,100円 4輪以上 乗用 営業用 5,500円 自家用 7,200円 貨物 営業用 3,000円 自家用 4,000円 農耕作業用 1,600円 その他 4,700円 2輪の小型自動車 4,000円	同左	
市たばこ税		1,000本につき 2,668円 (旧3級品:1,000本につき 1,266円) (平成11年5月1日から)	1,000本につき 2,977円 (旧3級品:1,000本につき 1,412円) (平成15年7月1日から)	
入湯税		1人1日、150円	同左	
鉱産税		鉱物の価格 200万円以下 0.7/100 200万円超 1/100	同左	
特別土地保有税		保有 1.4/100 取得 3/100	同左	
事業所税		資産割 600円/㎡ 従業者割 0.25/100 新增設 6,000円/㎡	資産割 600円/㎡ 従業者割 0.25/100 新增設 廃止	
都市計画税		0.3/100	同左	

(注) 平成14年度以前の年度分については、合併前の旧静岡市の税率を記載している。

税目		年度 25	26
市民税	個人	[均等割] 3,000円 [所得割] 6/100	[均等割] 3,500円 (平成26年度から平成35年度まで) [所得割] 同左
	法人	[均等割] 資本金等の額 50億円超 従業者数 50人超 3,000,000円 従業者数 50人以下 410,000円 資本金等の額 10億円超50億円以下 従業者数 50人超 1,750,000円 従業者数 50人以下 410,000円 資本金等の額 1億円超 10億円以下 従業者数 50人超 400,000円 従業者数 50人以下 160,000円 資本金等の額 1000万円超 1億円以下 従業者数 50人超 150,000円 従業者数 50人以下 130,000円 資本金等の額 1,000万円以下 従業者数 50人超 120,000円 上記に掲げる法人以外の法人等 50,000円 [法人税割] 12.3/100	[均等割] 同左 [法人税割] 12.3/100 9.7/100 (平成26年10月1日以降に開始する 事業年度から)
固定資産税		1.4/100	同左
軽自動車税		原動機付自転車 総排気量 0.05ℓ以下 1,000円 0.05ℓ超~0.09ℓ以下 1,200円 0.09ℓ超 1,600円 ミニカー 2,500円 軽自動車及び小型特殊自動車 2輪(側車付きを含む。)、雪上車 2,400円 3輪 3,100円 4輪以上 乗用 営業用 5,500円 自家用 7,200円 貨物 営業用 3,000円 自家用 4,000円 農耕作業用 1,600円 その他 4,700円 2輪の小型自動車 4,000円	同左
市たばこ税		1,000本につき 5,262円 (旧3級品:1,000本につき 2,495円) (平成25年4月1日から)	同左
入湯税		1人1日、150円	同左
鉱産税		鉱物の価格 200万円以下 0.7/100 200万円超 1/100	同左
特別土地保有税		保有 1.4/100 取得 3/100	同左
事業所税		資産割 600円/m ² 従業者割 0.25/100	同左
都市計画税		0.3/100	同左

8. 地方譲与税・県税交付金

(1) 地方譲与税の概要

区分 税目	譲与団体	譲与基準等	譲与時期 (使 途)
所得譲与税	道 府 県 及 び 市 町 村	所得税の収入額の一部（平成18年度は8,300億円）のうち、4,463億6,000万円については、平成17年度の所得譲与税の譲与額で、3,836億4,000万円については、税源移譲見込額であん分して譲与する。 ※平成18年度分の譲与をもって廃止されたため、平成18年度の譲与基準を掲載	9月 当該年度に譲与すべき額の2分の1に相当する額 3月 当該年度に譲与すべき額の2分の1に相当する額 (制限なし)
自動車重量譲与税	市 町 村	自動車重量税の収入額の407/1,000に相当する額の1/2を市町村道の延長で、他の1/2を市町村道の面積であん分して譲与する。	6月 2月から4月までの収入分 11月 5月から9月までの収入分 3月 10月から1月までの収入分 (制限なし) (平成20年度までは道路費用に充てる)
地方道路譲与税	道 府 県 及 び 市 町 村	地方道路税の収入額の42/100に相当する額の1/2を市町村道の延長で、他の1/2を市町村道の面積であん分して譲与する。 地方道路税の収入額の58/100に相当する額の1/2を一般国道及び都道府県道の延長で、他の1/2を一般国道及び都道府県道の面積であん分して譲与する。	6月 3月から5月までの収入分 11月 6月から10月までの収入分 3月 11月から2月までの収入分 (道路費用に充てる)
地方揮発油譲与税	道 府 県 及 び 市 町 村	地方揮発油税の収入額の42/100に相当する額の1/2を市町村道の延長で、他の1/2を市町村道の面積であん分して譲与する。 地方揮発油税の収入額の58/100に相当する額の1/2を一般国道及び都道府県道の延長で、他の1/2を一般国道及び都道府県道の面積であん分して譲与する。	6月 3月から5月までの収入分 11月 6月から10月までの収入分 3月 11月から2月までの収入分 (制限なし)
特別とん譲与税	開 港 所 在 市 町 村	開港所在市町村に対し、当該市町村の開港への入港に係る特別とん税の収入額に相当する額を譲与する。	9月 3月から8月までの収入分 3月 9月から2月までの収入分 (制限なし)
石油ガス譲与税	道 府 県 及 び 政 令 指 定 都 市	石油ガス税の収入額の1/2に相当する額の1/2を一般国道及び都道府県道の延長で、他の1/2を一般国道及び都道府県道の面積であん分して譲与する。	6月 3月から5月までの収入分 11月 6月から10月までの収入分 3月 11月から2月までの収入分 (制限なし) (平成20年度までは道路費用に充てる)

(注) 平成26年3月1日現在の法令に基づく概要である。

(2) 県税交付金の概要

税目	区分	交付団体	交付基準等	交付時期 (使 途)
利子割交付金		市 町 村	道府県は、道府県民税利子割の収入額から徴収取扱費として1%を差し引いた後の金額の3/5に相当する額を当該市町村に係る個人の道府県民税の徴収額の割合であん分して交付する。	8月 3月から7月までの収入分 12月 8月から11月までの収入分 3月 12月から2月までの収入分 (制限なし)
配当割交付金		市 町 村	道府県は、道府県民税配当割の収入額から徴収取扱費として1%を差し引いた後の金額の3/5に相当する額を当該市町村に係る個人の道府県民税の徴収額の割合であん分して交付する。	8月 3月から7月までの収入分 12月 8月から11月までの収入分 3月 12月から2月までの収入分 (制限なし)
株式等譲渡所得割交付金		市 町 村	道府県は、道府県民税株式等譲渡所得割の収入額から徴収取扱費として1%を差し引いた後の金額の3/5に相当する額を当該市町村に係る個人の道府県民税の徴収額の割合であん分して交付する。	3月 前年度3月から2月までの収入分 (制限なし)
地方消費税交付金		市 町 村	道府県は、当該道府県に納入された地方消費税(消費税の25%)の1/2に相当する額の1/2を各市町村の人口で、他の1/2を各市町村の従業者数の割合であん分して交付する。	6月 2月から4月までの収入分 9月 5月から7月までの収入分 12月 8月から10月までの収入分 3月 11月から1月までの収入分 (制限なし)
ゴルフ場利用税交付金		ゴルフ場所在市 町 村	道府県は、当該道府県内のゴルフ場所在の市町村に対し、当該道府県に納入された当該市町村に所在するゴルフ場に係るゴルフ場利用税の額の7/10に相当する額を交付する。	8月 3月から7月までの収入分 12月 8月から11月までの収入分 3月 12月から2月までの収入分 (制限なし)
特別地方消費税交付金		市 町 村	道府県は、特別地方消費税を納入又は納付する飲食店・旅館等の所在地の市町村に対し、その納入又は納付された税額の1/2を交付する。 (特別地方消費税は、平成12年3月31日をもって廃止されたため、現在は滞納繰越分に係るものの交付のみ。)	3月 前年度3月から2月までの収入分 (制限なし)
自動車取得税交付金		市 町 村	道府県は、自動車取得税の収入額から徴収取扱費として5%を差し引いた後の金額の7/10に相当する額の1/2を市町村道の延長で、他の1/2を市町村道の面積であん分して交付する。 道府県は、自動車取得税の収入額から徴収取扱費として5%を差し引いた後の金額の3/10に相当する額の1/2を一般国道及び都道府県道の延長で、他の1/2を一般国道及び都道府県道の面積であん分して交付する。	8月 前年度3月の収入見込額と実際の収入額との差額及び4月から7月までの収入分 12月 8月から11月までの収入分 3月 12月から2月までの収入分と3月の収入見込額 (制限なし) (平成20年度までは道路費用に充てる)
軽油引取税交付金		政令指定都市	道府県は、軽油引取税の収入額に9/10を乗じて得た額を当該道府県内の一般国道及び都道府県道の面積のうち政令指定都市が管理する一般国道及び都道府県道の面積が占める割合であん分して交付する。	8月 3月から7月までの収入分 12月 8月から11月までの収入分 3月 12月から2月までの収入分 (制限なし) (平成20年度までは道路費用に充てる)

(注) 平成26年3月1日現在の法令に基づく概要である。

平成26年度版

静岡市税務統計書
発行 平成27年 2月

編集・発行 静岡市財政局税務部税制課
所在地 〒420-8602
静岡市葵区追手町5番1号
連絡先 〈054〉254-2111代表