

# 地区支部及び 自主防災組織の役割



(葵区 南藁科学区)



(清水区 給水活動)

# 【地区支部の役割】

- 風水害緊急避難場所の開設
- 地区内の情報収集及び伝達
- 市民への情報提供
- 指定避難所の開設
- そのほか自主防災組織との連携

地区支部員の主な役割は、避難施設の開設や、市民と行政のつなぎ役となっております。



# 【自主防災組織の役割】

- 初期消火、救出・救助、安否確認
- 地域内の情報収集
- 大規模災害時の避難所の立ち上げ・運営
- 給水活動支援
- 地域の防災力向上

各単位自主防災会と連携し、地域内の**被害状況**、**安否情報**、**物資の要請情報**等の取りまとめを行います。



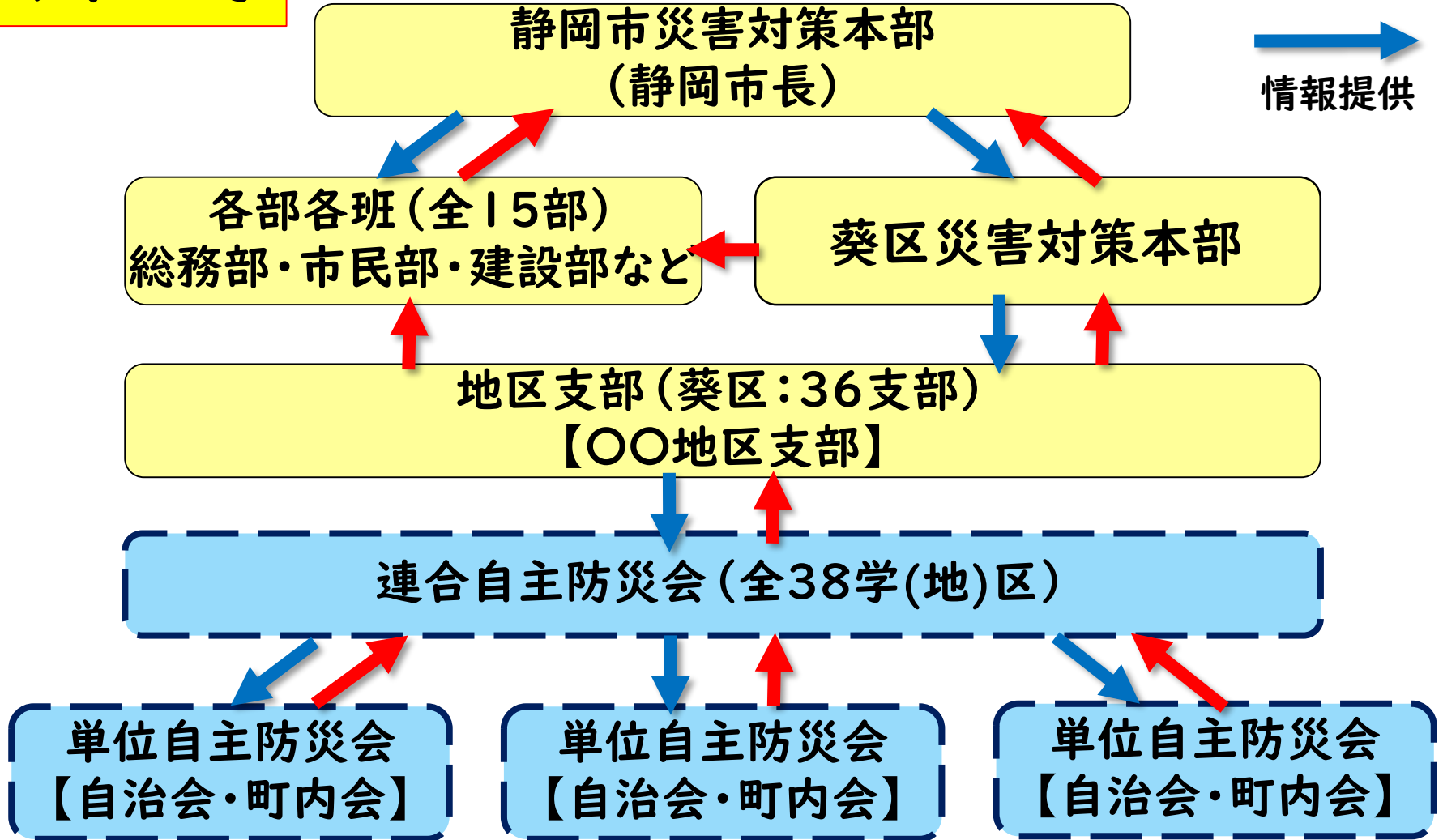
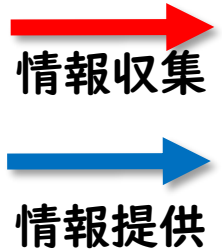
# 自主防災組織の役割

～地域内の情報収集～

# 【自主防災組織の役割】

## ～地域内の情報収集～

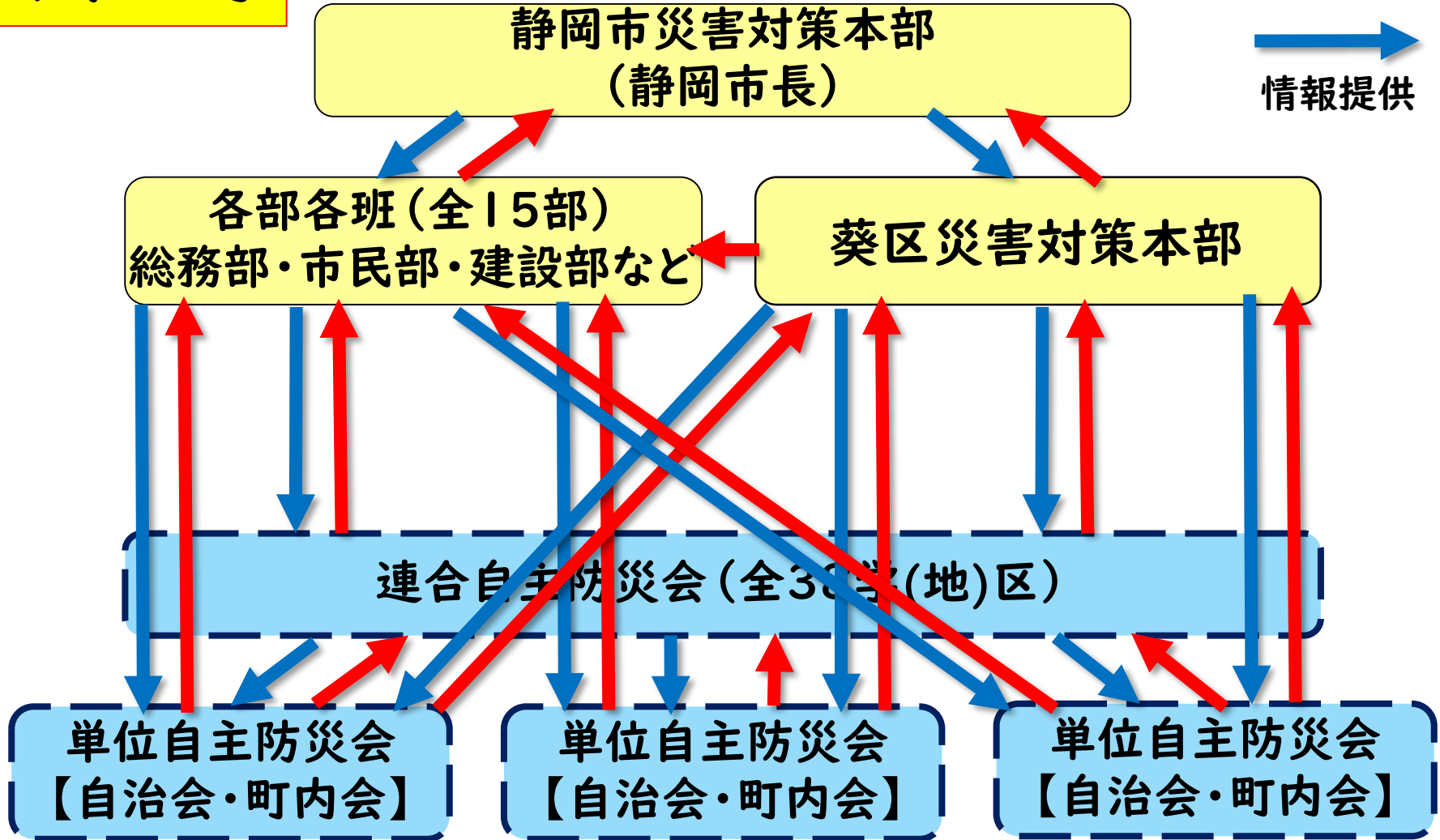
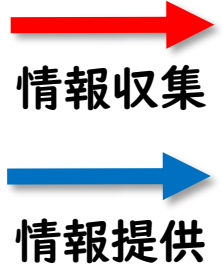
台風15号



# 【自主防災組織の役割】

## ～地域内の情報収集～


台風15号



# 【自主防災組織の役割】



## ～地域内の情報収集～

### 台風15号の自治会の声



電話が鳴り続けて、地域の防災活動ができなかった！

次から次へと市の様々な部署から  
調査・報告の依頼が来て混乱した！




被害の報告をしたくても、  
どこへ連絡すればよいか分からなかった！

# 【自主防災組織の役割】



## ～地域内の情報収集～

台風15号の市職員の声



電話を置くと次の電話がなかった。  
案件がどんどん溜まっていく一方でパンク状態だった。

市内全体の被害状況が分からず、  
対応方針を決めるのが困難であった。

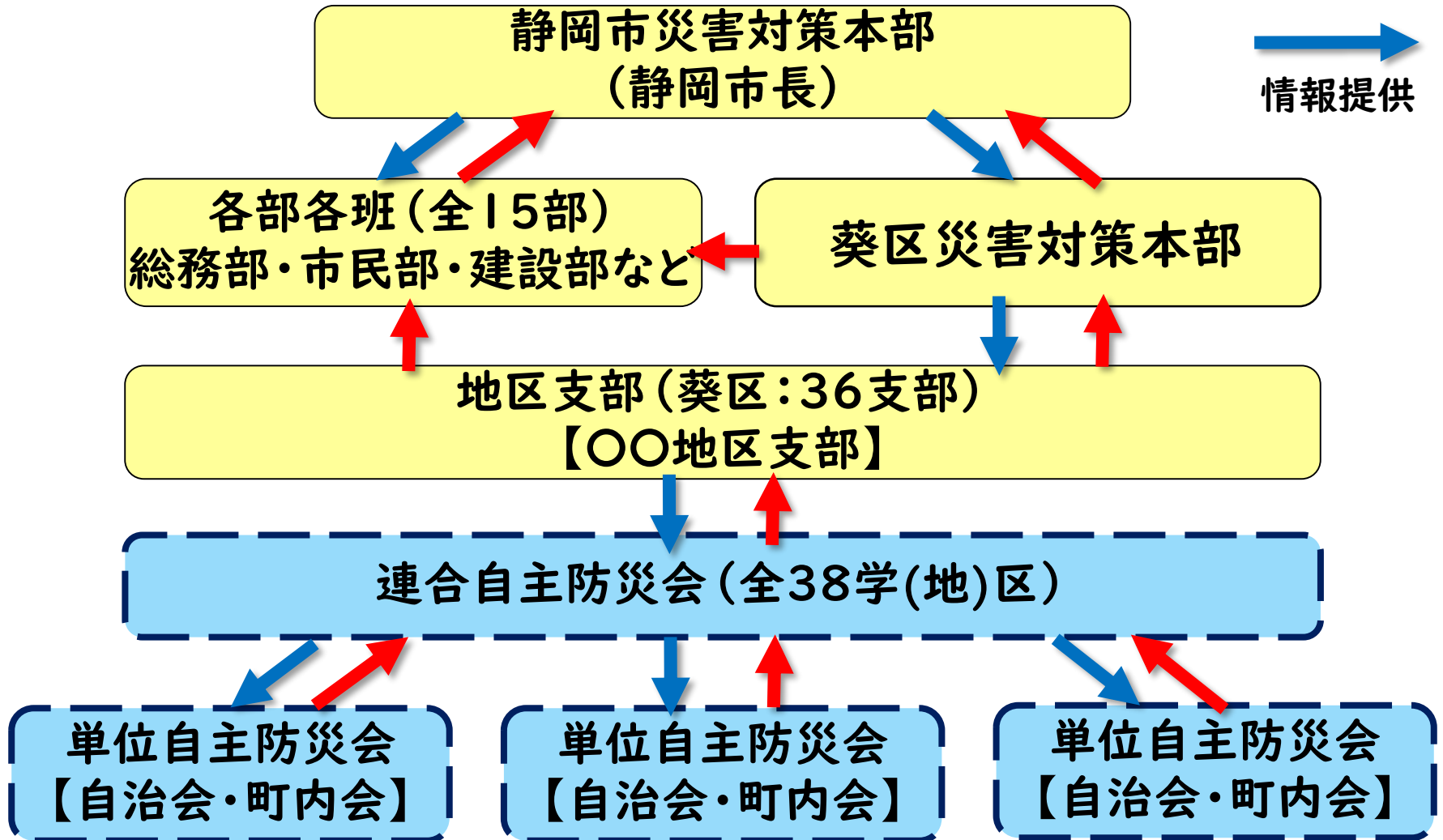


地区支部が解散となったため、  
自治会との連携が取れず、自治会に直接連絡をした。



# 【自主防災組織の役割】

## ～地域内の情報収集～




# 【自主防災組織の役割】

## ～地域内の情報収集～

### 被害状況報告シートの試行

- ・市が復旧支援のために必要とする情報を予め提供。
- ・災害発生から定時報告とする。(例:発災から6時間後など)
- ・報告ルートの一本化する。(単長⇒連長⇒地区支部)



- ・市からの情報収集依頼に振り回されなくなる。
- ・地域の防災活動に取り組みやすくなる。
- ・情報のやりとりをする相手が限定される。

発災時 被害状況報告シート(地震版)		資料1
報告日時	年 月 日 時 分	
字区名	自治会名	
報告者名	報告者連絡先	
自治会内災害救助人数	世帯 人	
①家屋被害	□無 □半(____件)	
②道路被害 *	□無 □半(____件) ⇒「半」の場合別紙へ記載	
③土砂被害 *	□無 □半(____件) ⇒「半」の場合別紙へ記載	
④構築物被害 *	□無 □半(____件) ⇒「半」の場合別紙へ記載	
⑤ライフライン *	電気 □使用可 □使用不可 ガス □使用可 □使用不可 水道 □使用可 □使用不可 給水活動 □必要(____世帯分) □不要	
⑥孤立世帯 *	□無 □半 ⇒ 世帯数 世帯 人 (孤立世帯(孤立高齢者、人など))	
⑦災害状況	□無 □半 ⇒ ① 高層ビル ② 高層ビル ③ 高層ビル	
⑧特記事項		

※記載している範囲で記入ください

# 【自主防災組織の役割】

## ～地域内の情報収集～

### 皆様をお願いしたいこと

被害状況報告シートを使用し、情報収集をしてください。

いつ? ⇒ 今後、避難場所が開設された時。  
報告のタイミングは、その時に指定します。

どうやって? ⇒ 各地区支部、自主防にお任せします。

例:シートをFAXで集める。

シートを直接手渡しする。

シートを見ながら電話で伝達する。等

**注意!!** 身の安全が最優先です。  
分からない情報は空欄のまま大丈夫です。

# 正しい情報を入力しましょう!

## 静岡市からの情報伝達手段

### ①インターネット ホームページ

・静岡市ホームページ



### ④緊急速報メール

・静岡市配信：  
「高齢者等避難・避難指示」



### ②同報無線

・電話案内サービス

(054-269-5656)



### ⑤報道機関への情報提供

(テレビ・ラジオ等)

・dボタン  
「避難勧告・指示」



### ③静岡市防災メール

気象情報などの防災情報を  
メール配信するサービス。

- ①地震関連情報
- ②気象関連情報
- ③その他情報



### ⑥ラジオ放送

(コミュニティFM放送)

FM放送を通じて緊急情報を配信

- ・葵・駿河区: FM-Hi! 76.9MHz
- ・清水区: マリンパル 76.3MHz




正しい情報入手しましょう！

静岡市からの**情報伝達手段**

静岡市 公式LINEは登録していますか？



「静岡市LINE」  
「静岡市防災情報」  
で検索



気象警報や  
避難に関する情報、  
コロナに関する情報  
ごみの出し方等の  
情報を通知で  
お知らせします。

# 新事業

## 正しい情報を入力しましょう！ 静岡市からの情報伝達手段

### 蓄電池の配備（9月予定）

- ・風水害緊急避難場所に配備  
（全79カ所）
- ・市民の途切れのない情報収集
- ・スマホ、タブレットの充電用



### 大型モニターの配備（9月予定）

- ・指定避難所に配備  
（全258カ所）
- ・市民の情報収集
- ・気象情報、緊急情報、  
被災者支援情報等を映す。



※写真はイメージです。

# 新事業

## 正しい情報を入力しましょう！ 静岡市からの情報伝達手段

### 静岡市防災情報ポータル

- ・気象情報
- ・避難情報
- ・避難場所開設状況
- ・静岡市からのお知らせ  
(同報無線等)
- ・その他防災関連情報

The screenshot shows the homepage of the Shizuoka City Disaster Information Portal. The page is in Japanese and features several key sections:

- 現在の状況 (Current Status):** A section with a blue header and a yellow background. It includes a speaker icon for "避難情報" (Evacuation Information) and buttons for "緊急安全確保" (Emergency Safety Assurance), "避難指示" (Evacuation Instructions), "発表なし" (No Announcement), and "高齢者等避難" (Evacuation for the Elderly, etc.). Below this, it shows "開設避難場所等" (Established Evacuation Locations, etc.) with a house icon and a button for "開設なし" (No Establishment).
- 防災メール (Disaster Email):** A section with a blue header and a yellow background. It includes a text block with a date and time (2023/6/9 8:45:18) and a button for "防災メール一覧へ" (View Disaster Email List).
- お知らせ (Notice):** A blue button at the bottom of the page.
- 天気予報 (Weather Forecast):** A section on the right side of the page with a blue header. It includes a table with columns for "日付" (Date), "今夜" (Tonight), "明日" (Tomorrow), "明後日" (Day after tomorrow), and "05日" (5th). The table shows weather icons and data for "静岡県" (Shizuoka Prefecture) and "静岡" (Shizuoka).

日付	今夜 02日(日)	明日 03日(月)	明後日 04日(火)	05日
静岡県	晴	晴時々曇	曇時々晴	曇
降水確率(%)	-/-/10	0/0/20/20	30	
信頼度	-	-	-	
静岡 最低/最高(℃)	-/-	23 / 30	22 / 29	23