

## 第14回 静岡市新型コロナウイルス感染症対策本部会議

日時 令和3年8月5日(木)  
午後6時から午後6時30分まで  
会場 静岡庁舎 新館8階 市長公室  
静岡庁舎 低層棟3階 災害対策本部室  
駿河区役所 3階 テレビ会議室  
清水庁舎 4階 テレビ会議室

### 次 第

- 1 開会
- 2 報告事項  
市内の感染状況等について 資料1
- 3 審議事項  
まん延防止等重点措置の適用について
- 4 閉会

第14回 静岡市新型コロナウイルス感染症対策本部会議

日 時： 令和3年8月5日（木） 午後6時から午後6時30分まで

場 所： 静岡庁舎新館 8階 市長公室……………①  
 静岡庁舎低層棟 3階 災害対策本部室…②  
 駿河区役所 3階 テレビ会議室……③  
 清水庁舎 3階 テレビ会議室……④

出席者

1	本部長	市長	田辺 信宏	①
2	副本部長	副市長	大長 義之	①
3	副本部長	副市長	本田 武志	①
4	本部員	危機管理統括監	梶山 知	①
5	本部員	教育長	赤堀 文宣	④
6	本部員	市理事	吉井 博昭	①
7	本部員	市理事	川崎 豊	①
8	本部員	連携調整監	大村 明弘	①
9	本部員	総務局長	渡辺 裕一	①
10	本部員	企画局長	松浦 高之	②
11	本部員	財政局長	大石 貴生	①
12	本部員	市民局長	秋山 健	②
13	本部員	葵区長	前田 誠彦	②
14	本部員	駿河区長	田中 朗	③
15	本部員	清水区長	堀池 明	④
16	本部員	観光交流文化局長	望月 哲也	①
17	本部員	環境局長	藪崎 徹	②
18	本部員	保健福祉長寿局長	杉山 友章	①
19	本部員	保健衛生医療統括監	長谷川 誠	①
20	本部員	保健所統括監	松田 仁之	①
21	本部員	子ども未来局長	青野 志能生	④
22	本部員	経済局長	加納 弘敏	①
23	本部員	都市局長	宮原 晃樹	②
24	本部員	建設局長	海野 強	②
25	本部員	会計管理者	丸岡 浩三	②
26	本部員	消防長	小長井 善文	①
27	本部員	上下水道局長	服部 憲文	②
28	本部員	教育局長	青嶋 浩義	④
29	本部員	議会事務局長	森井 聡	②
30	オブザーバー	選挙管理委員会事務局長	青木 陽一郎	②
31	オブザーバー	人事委員会事務局長	梶山 雅代	②
32	オブザーバー	監査委員事務局長	高田 和昌	②
33	オブザーバー	農業委員会事務局長	増田 雅之	④

令和 3 年 8 月 5 日

新型コロナウイルス感染症対策本部会議

新型コロナウイルス  
感染状況

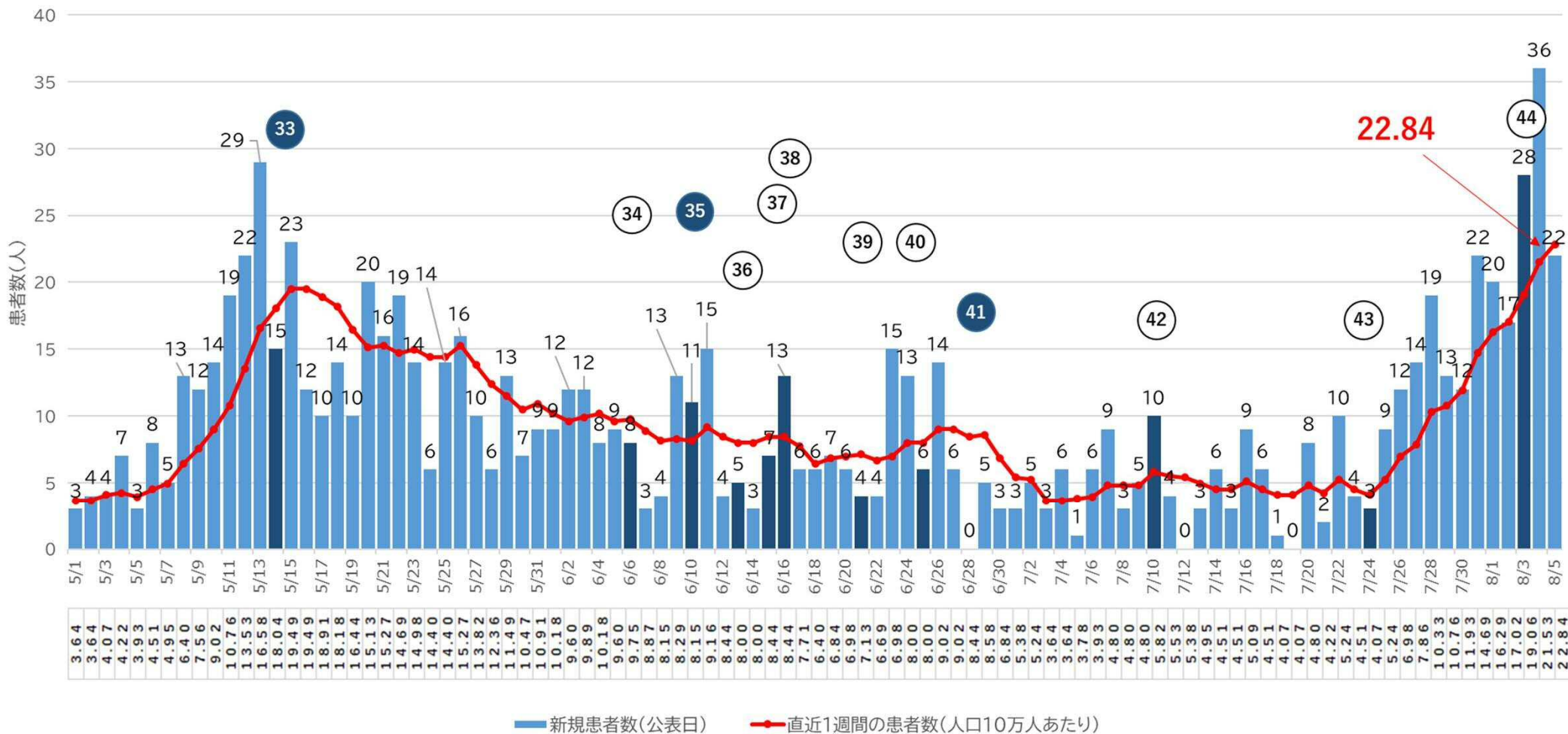


静岡市

# 1 市内陽性者数の推移

(令和3年5月1日～令和3年8月5日)

※○の数字はクラスター番号で、青地白抜き数字の●は接待・カラオケを伴う飲食店の発生事例



# 2 感染状況のステージ判断のための指標

(令和3年8月5日)

	医療提供体制等の負荷			監視体制	感染の状況		
	①病床のひっ迫具合		②10万人あたり 療養者数	③PCR 陽性率	④10万人あたり 新規報告数	⑤直近一週間と 先週一週間の 比較	⑥感染経路 不明割合
	病床全体	うち重症者用 病床					
静岡市	県中部 37.1%	県中部 5.9%	16.00	10.7%	22.84	2.12	36.5%
	8/4	8/4	療養者 110 8/3	陽性者 148	陽性者 157 7/30 ~ 8/5	先週 74	合計 ※ 96
				検査数 1,378		7/23 ~ 7/29	不明 35
				うち医療機関 884		直近 157	
7/28 ~ 8/3	7/30 ~ 8/5	7/30 ~ 8/5	7/29 ~ 8/4				
ステージ3 の指標	20%以上	20%以上	20人以上	5%以上	15人以上		50%以上
ステージ4 の指標	50%以上	50%以上	30人以上	10%以上	25人以上		50%以上

(参考)

県東部	53.8%	県東部	14.3%
県中部	37.1%	県中部	5.9%
県西部	27.3%	県西部	0.0%
県全体	38.4%	県全体	3.9%

※確認中は除く。

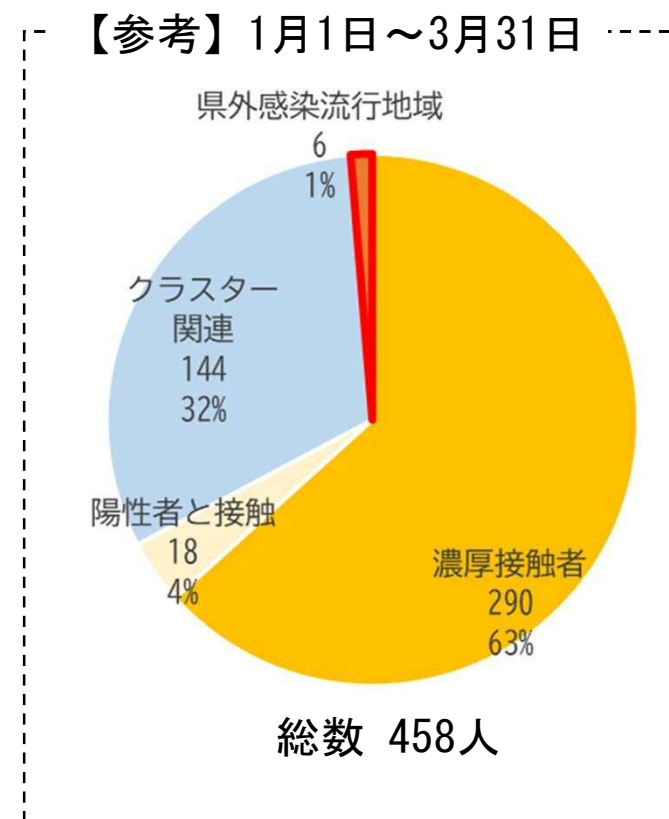
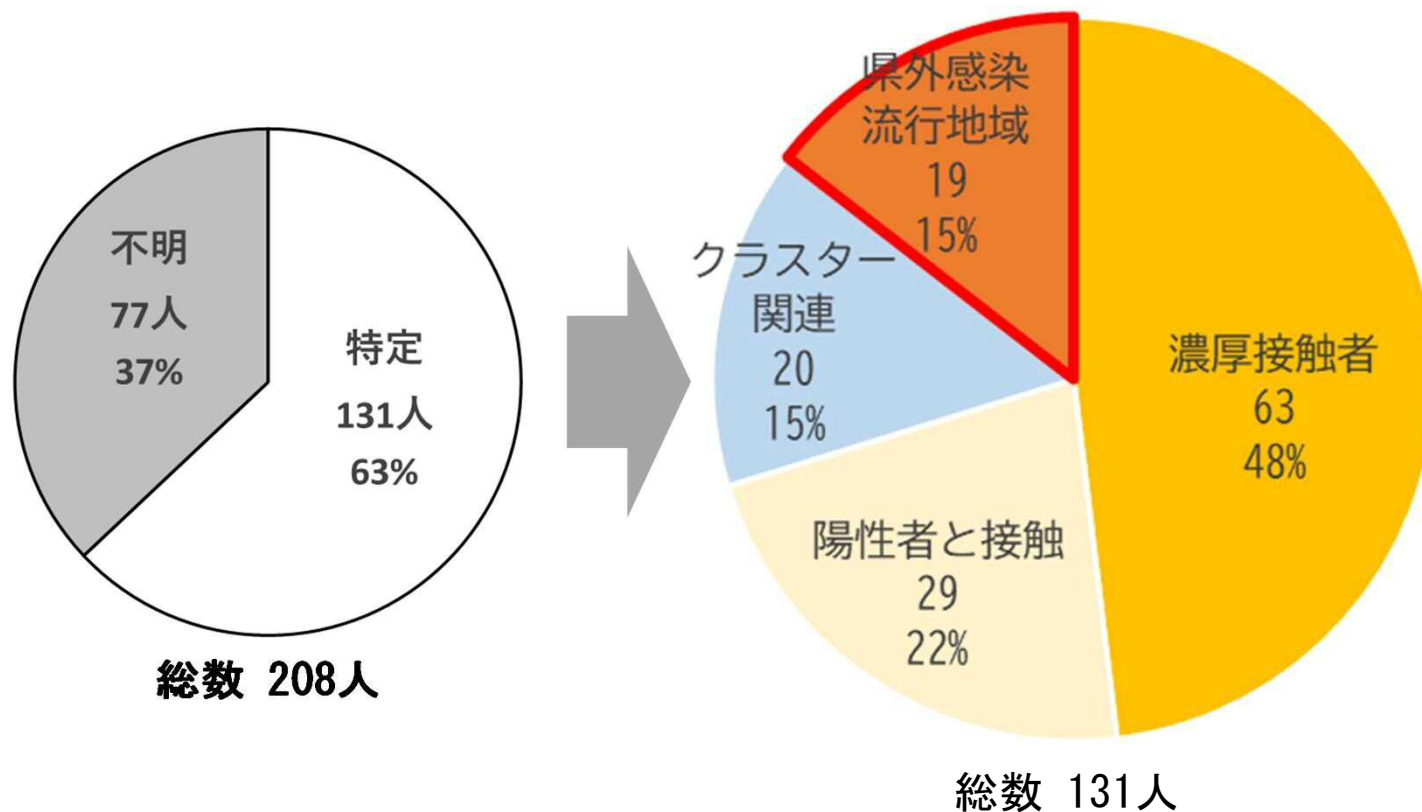
### 3 変異株の検査数とデルタ株の割合

期間	検査数	陽性数	陽性率
6月4日～10日	15	0	0%
6月11日～17日	31	0	0%
6月18日～24日	35	0	0%
6月25日～7月1日	37	0	0%
7月2日～8日	24	0	0%
7月9日～15日	19	2	11%
7月16日～22日	19	7	37%
7月23日～29日	19	10	53%

- ・ 直近1週間の検査数に対するデルタ株の陽性率が急上昇している

# 4 市内陽性者の推定感染経路

(令和3年7月1日～令和3年7月31日)



- ・ 7月の陽性者208人のうち、131人の推定感染経路を特定
- ・ 陽性者の濃厚接触者又は接触者が約8割を占める
- ・ 1～3月と比較して県外感染流行地域の比率が増加