

# 平成26年度 重症心身障がい児（者）実態調査

平成26年10月  
静岡市 障害者福祉課

## 【目次】

- 1 重症心身障がい児（者）の人数……………P 1
- 2 サービス利用状況 ……………P 2
- 3 アンケート調査結果……………P 3
- 4 重症心身障がい児（者）対応通所事業所マップ……………P10

# 1 重症心身障がい児（者）の人数

【表1】市内重症心身障がい児（者）数 H26.3.31現在

時点	18歳未満	18歳以上	計
H19.3.31	109人	278人	387人
H21.3.31	127人	307人	434人
H23.3.31	130人	320人	450人
H24.3.31	127人	341人	468人
H24.10.1	133人	343人	476人
H26.3.31	136人	335人	471人



【表2】居住場所 H26.3.31現在

	入所	在宅	計
18歳未満	9人	127人	136人
18歳以上	102人	233人	335人
計	111人	360人	471人



【表3】在宅生活者の居住区分布 H26.3.31現在

	葵区	駿河区	清水区	計
18歳未満	51人	46人	30人	127人
18歳以上	90人	70人	73人	233人
計	141人	116人	103人	360人

【表4】医療ケアが必要な特別支援学校卒業生

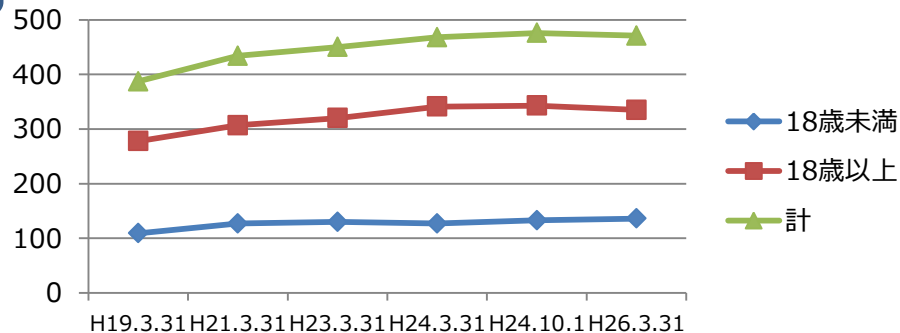
(静岡県立中央特別支援学校在校生)

H26現在

卒業時点	H27.3	H28.3	H29.3	H30.3	H31.3
人数(人)	3人	3人	4人	4人	2人

【表1】

・重症心身障がい児（者）は、H25末で市内に471人  
・重症心身障がい児（者）は、増加傾向にある。

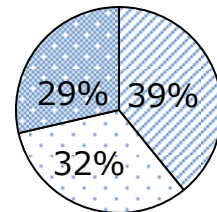


【表2】

・在宅で生活している重症心身障がい児（者）数は、360人/471人

【表3】

・在宅生活者の居住区分布は、葵区39%、駿河区32%、清水区29%



- 葵区
- 駿河区
- 清水区

【表4】

・医療ケアが必要な重症心身障がい児が、毎年2～4人特別支援学校を卒業する。

## 2 サービス利用状況

【表5・表6・表7】

・居宅介護、短期入所は、支給決定者数に対してサービス利用者数が低いが、平成24年9月時点と比較すると、利用割合が増加している

【表5】サービス支給決定者数（H26.4.1現在）

①利用予定

	居宅介護	重度訪問介護	短期入所	生活介護	機能訓練	就労継続支援B型	療養介護	児童発達支援	サードデイサービス	放課後等	施設入所	共同生活援助	入所支援障害児	計
18歳未満	45人		88人	1人				25人	63人				9人	231人
18歳以上	101人	4人	180人	210人	5人	37人	52人			50人	5人			644人
計	146人	4人	268人	211人	5人	37人	52人	25人	63人	50人	5人		9人	875人

【表6】サービス利用者数（H26.3月実績）

②利用実績

	居宅介護	重度訪問介護	短期入所	生活介護	機能訓練	就労継続支援B型	療養介護	児童発達支援	サードデイサービス	放課後等	施設入所	共同生活援助	入所支援障害児	計
18歳未満	25人		23人					26人	47人				9人	130人
18歳以上	57人	2人	62人	200人	5人	35人	51人			49人	5人			466人
計	82人	2人	85人	200人	5人	35人	51人	26人	47人	49人	5人		9人	596人

【表7】サービス支給決定者に対する利用割合

③利用割合（②/①）

	居宅介護	重度訪問介護	短期入所	生活介護	機能訓練	就労継続支援B型	療養介護	児童発達支援	サードデイサービス	放課後等	施設入所	共同生活援助	入所支援障害児	
利用割合	56%	50%	32%	95%	100%	95%	98%	104%	75%	98%	100%	100%		
参考 (H24.9集計)	41%	100%	28%	98%	50%	93%	98%	90%	73%	100%	100%	100%		

### 3 アンケート調査結果

市内の重症心身障がい児（者）の実態を把握するため、以下のアンケート調査を実施

【調査名】 「重度の心身障がいのある方に関する調査」

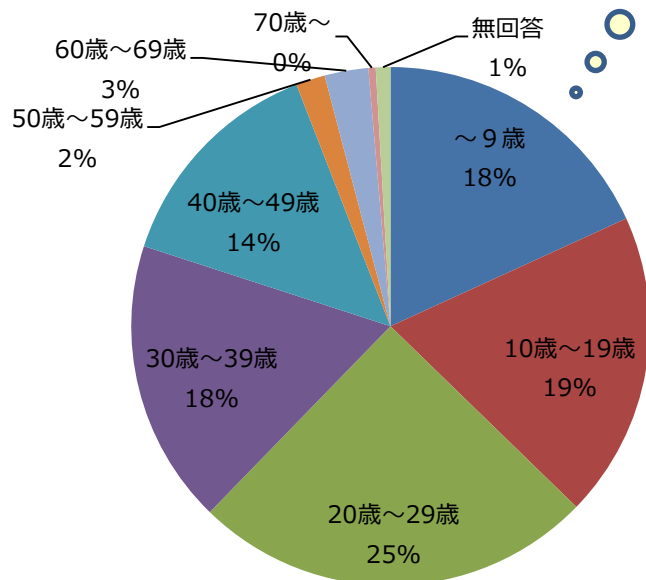
【調査期間】 H26.5.29～H26.6.26

【調査対象者】 平成26年3月31日時点で「肢体不自由1級又は2級の身体障害者手帳及び療育手帳A」を所有している児（者）471人（在宅360人、入所111人）に発送

【回答】 在宅者360人のうち220人が回答

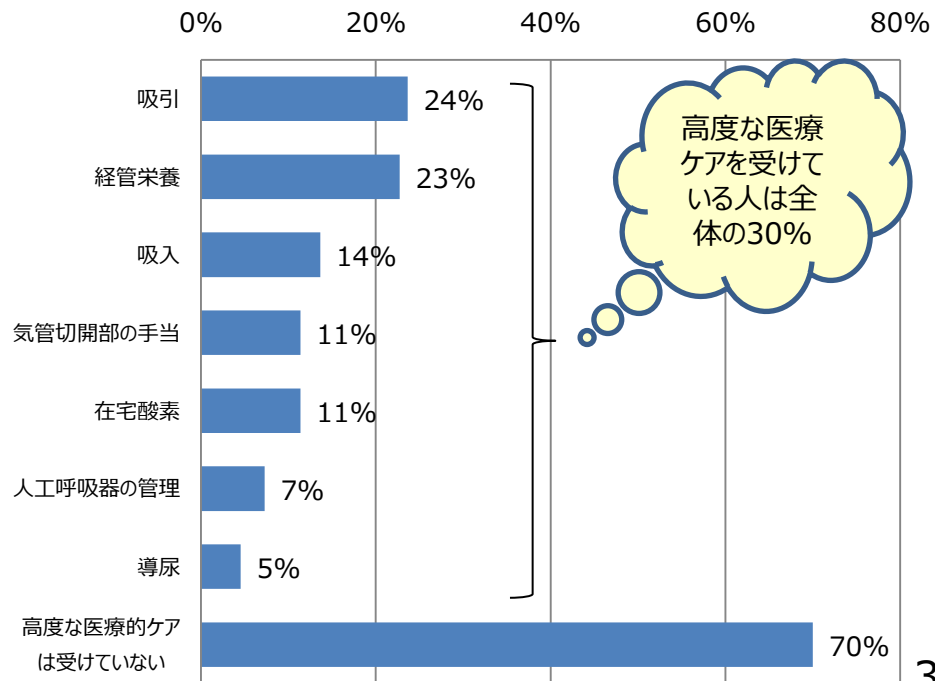
**回答率 61.1%**

【表8】年齢分布（N=220）



29歳までが全体の約62%

【表9】家庭での医療ケアの実施割合（N=220）



高度な医療ケアを受けている人は全体の30%

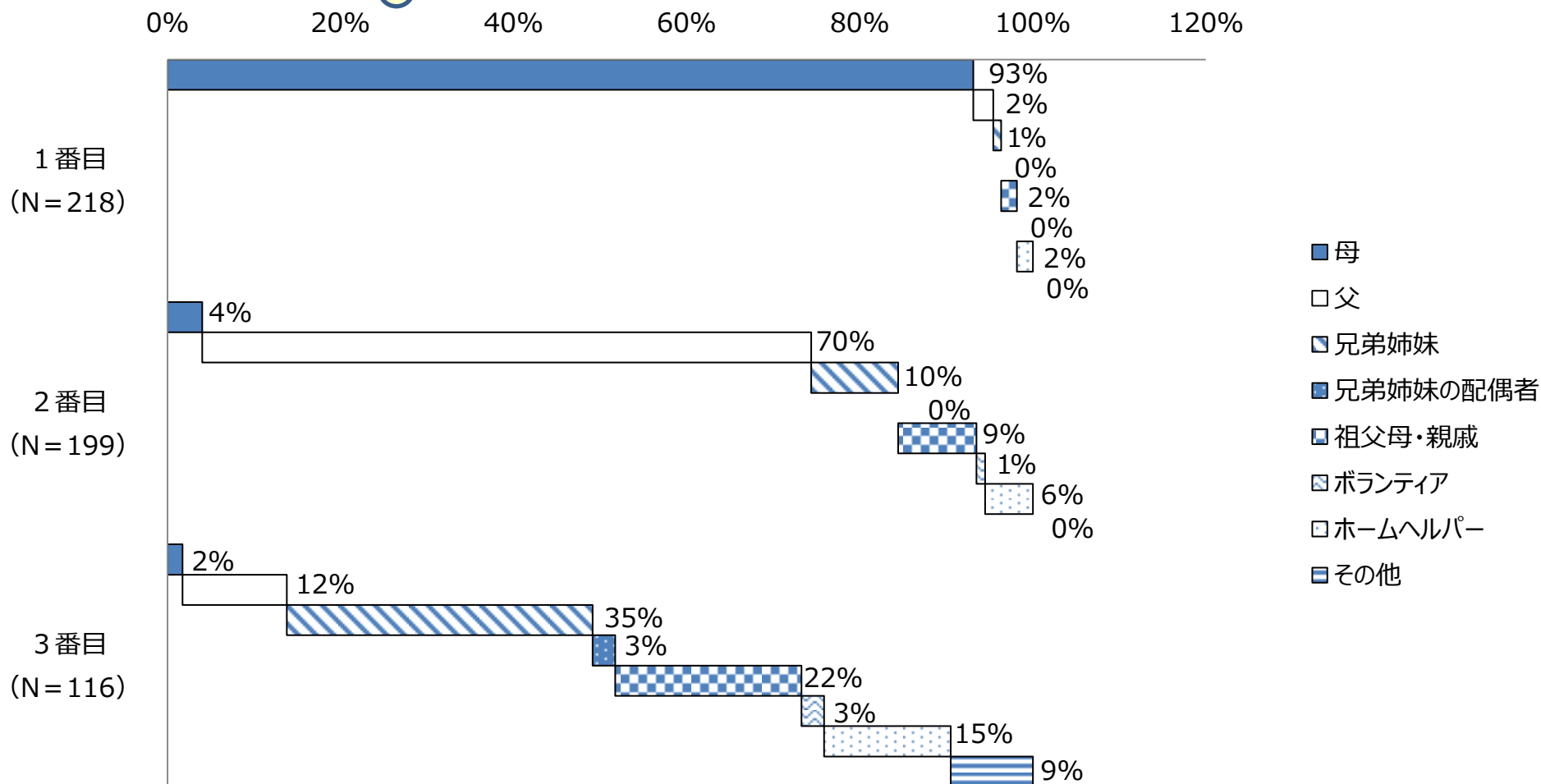
### 3 アンケート調査結果

【表10】家庭での主介護者

【特徴】

- ・主な介護者（1 番目）は、母が9割以上を占めている。
- ・ホームヘルパーの割合が低いですが、H24に比べ、ホームヘルパーが1 番目又は2 番目の主介護者となっている割合は増加している。1 番目2%（H24:0%）、2 番目6%（H24:5%）、3 番目15%（H24:21%）。

⇒身近な家族の介護負担が大きい



### 3 アンケート調査結果

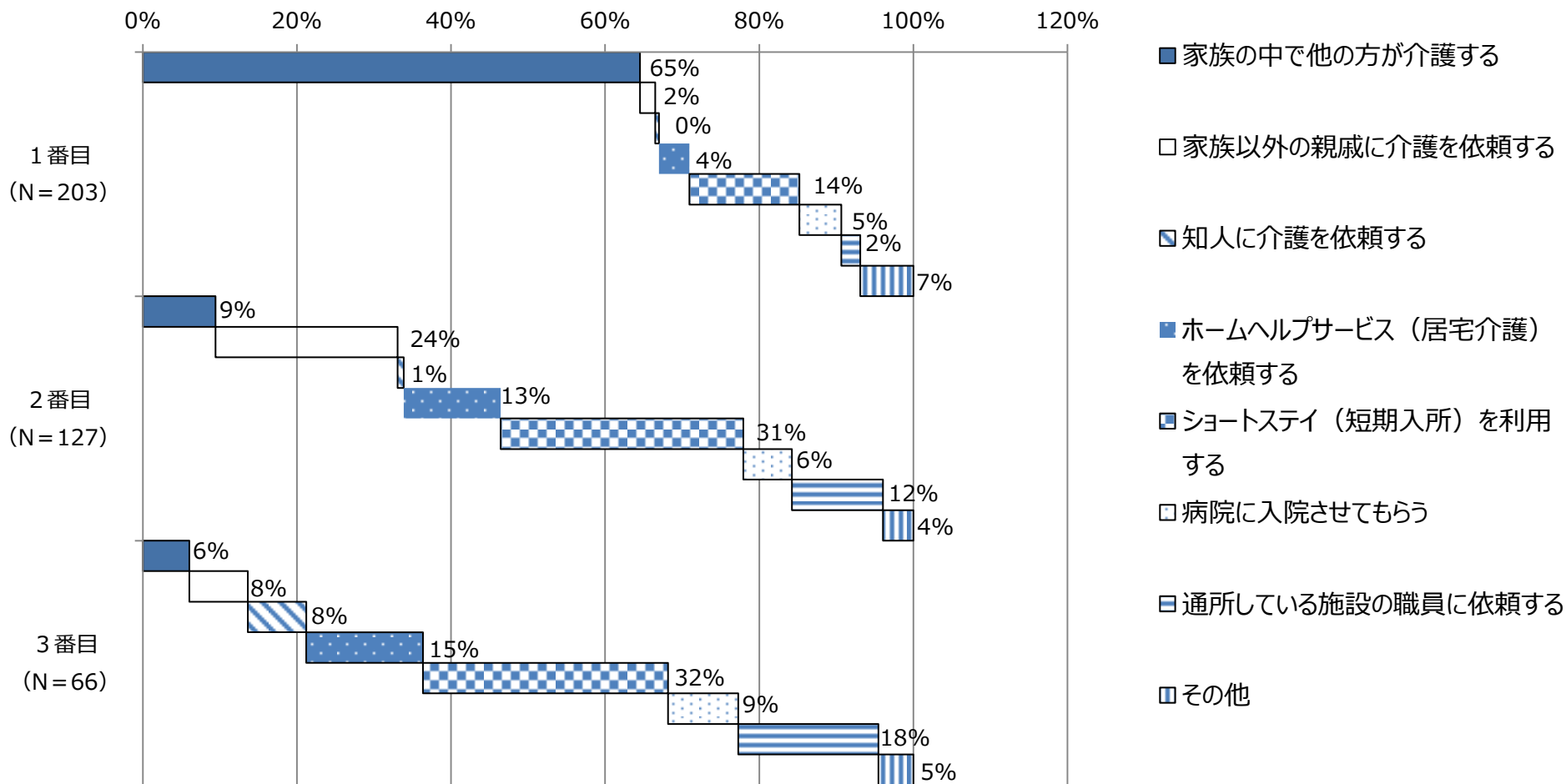
【表11】主介護者が介護できない場合の介護方法

【特徴】

- ・ 1 番目は、「家族の中で他の方が介護する」が約 6 割以上を占めている。
- ・ 家族の支援が受けられない場合には、短期入所の利用割合が高い。

⇒身近な家族の負担が大きい

⇒短期入所の役割が大きい

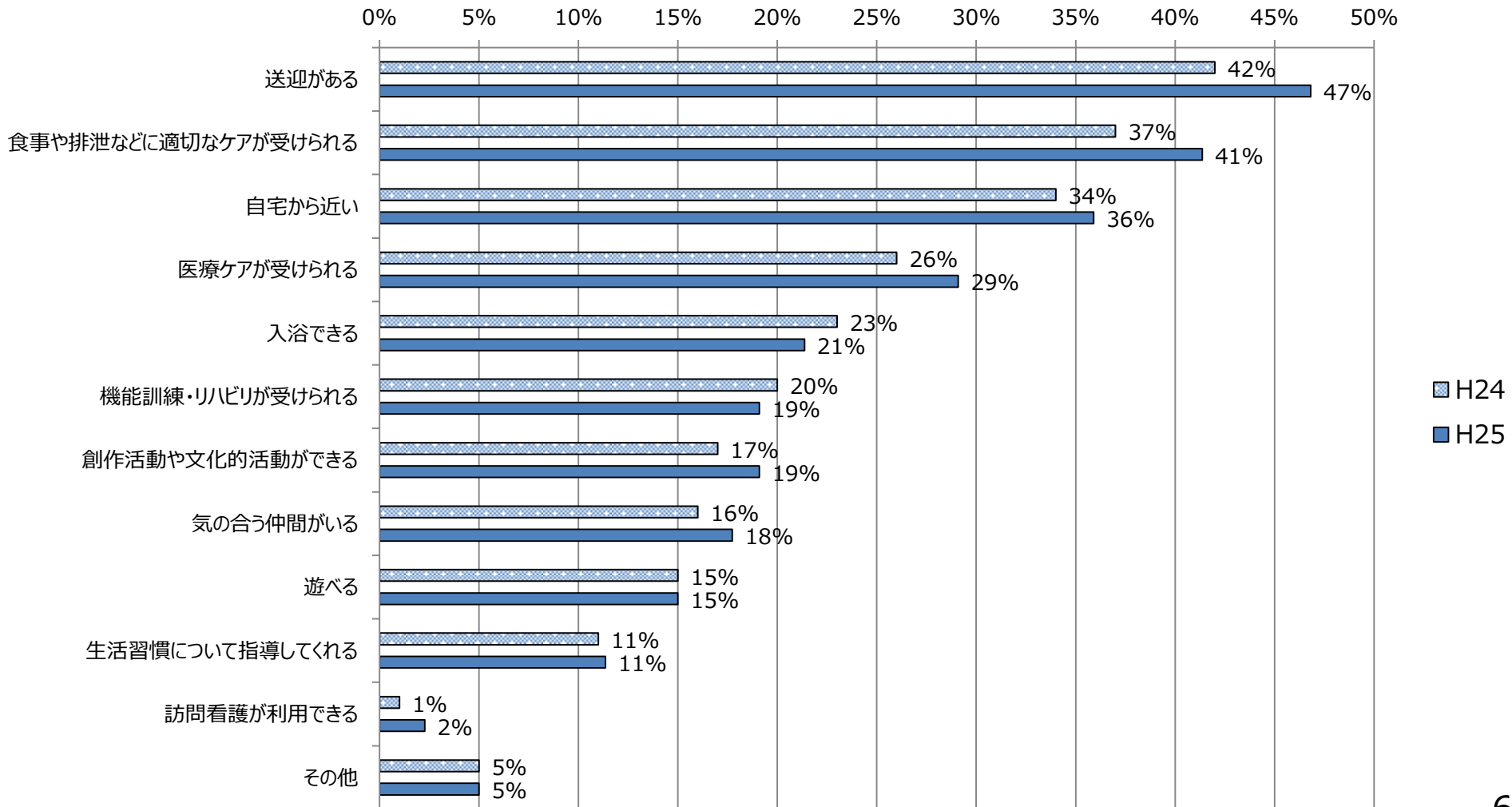


### 3 アンケート調査結果

【表12】通所施設に通う際に特に重視する項目（※複数回答）  
（N=220）

【特徴】

・「送迎や施設までの距離」や「医療ケア等への対応」を重視している方の割合が高く、これらの支援についての要望は、H24調査時点よりも更に高くなっている。



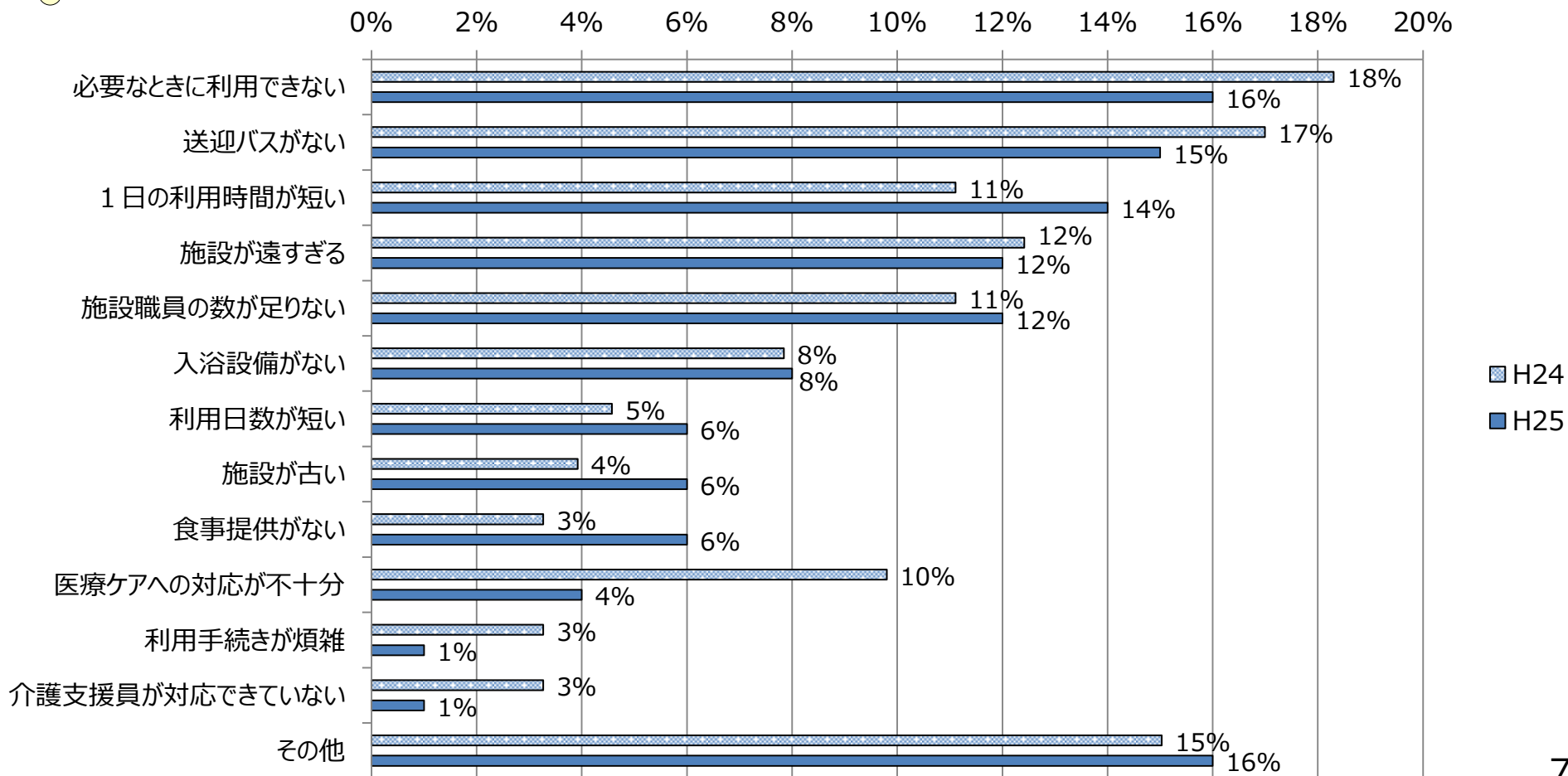


### 3 アンケート調査結果

【表13】通所系サービスで満足できていない点（※複数回答）  
（H24:N=153、H25:N=179）

【特徴】

- ・「利用のし易さ（必要なときに利用できる、1日の利用時間）」や「通所のし易さ（送迎バス、施設の立地）」について満足できていない点が多い。
- ・H24で高い値を示していた「医療ケアへの対応が不十分」は、10%から4%に減少している。

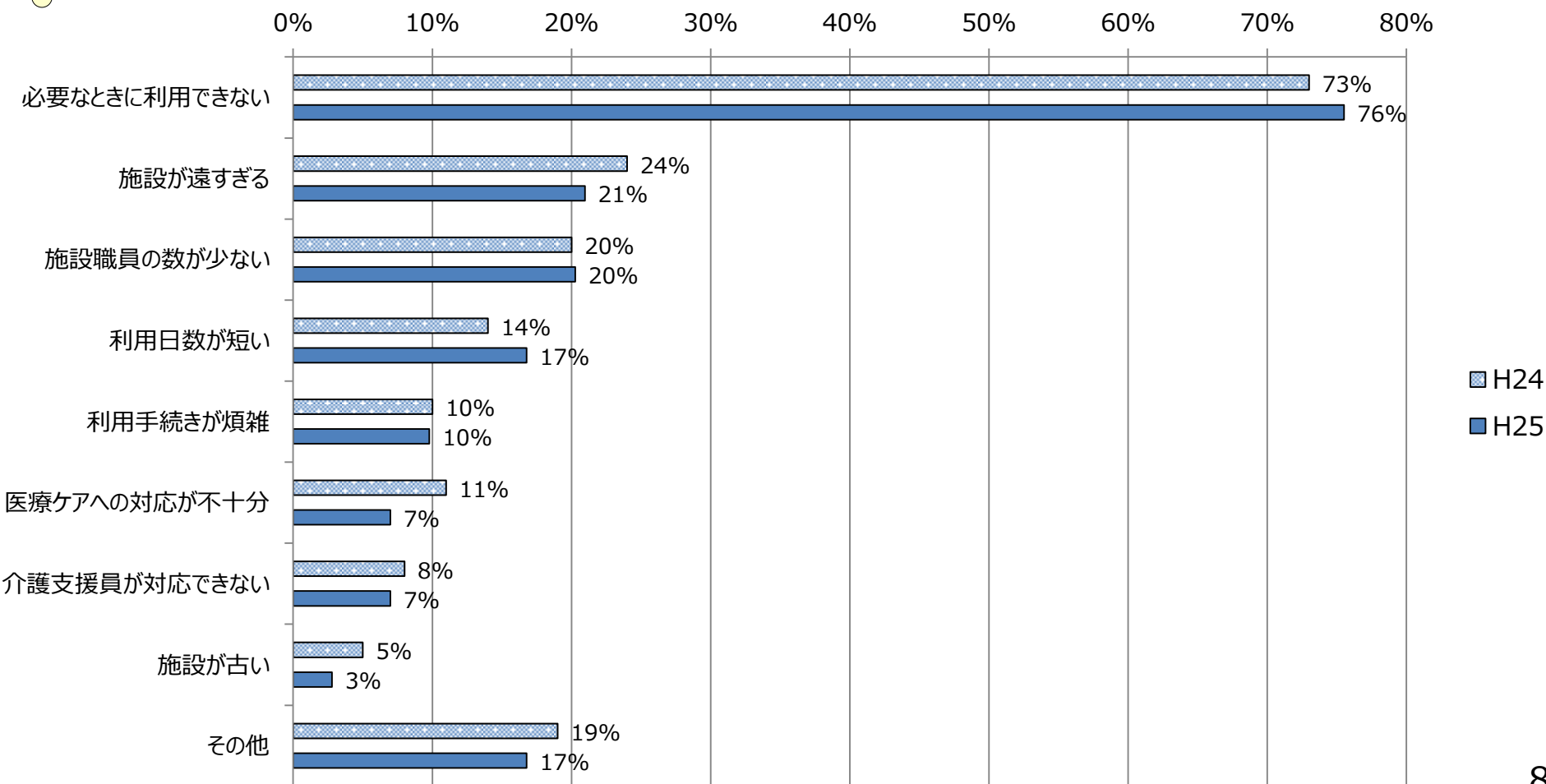


### 3 アンケート調査結果

【表14】ショートステイの利用で満足していない点（※複数回答）  
（H24:N = 142、H25:N = 143）

#### 【特徴】

- ・「必要なときに利用できない」が7割以上を占めている。
- ・「医療ケアへの対応が不十分」がH24:11%からH25:7%に減少している。



### 3 アンケート調査結果

【表15】ライフサポート事業の認知度  
(N = 220)

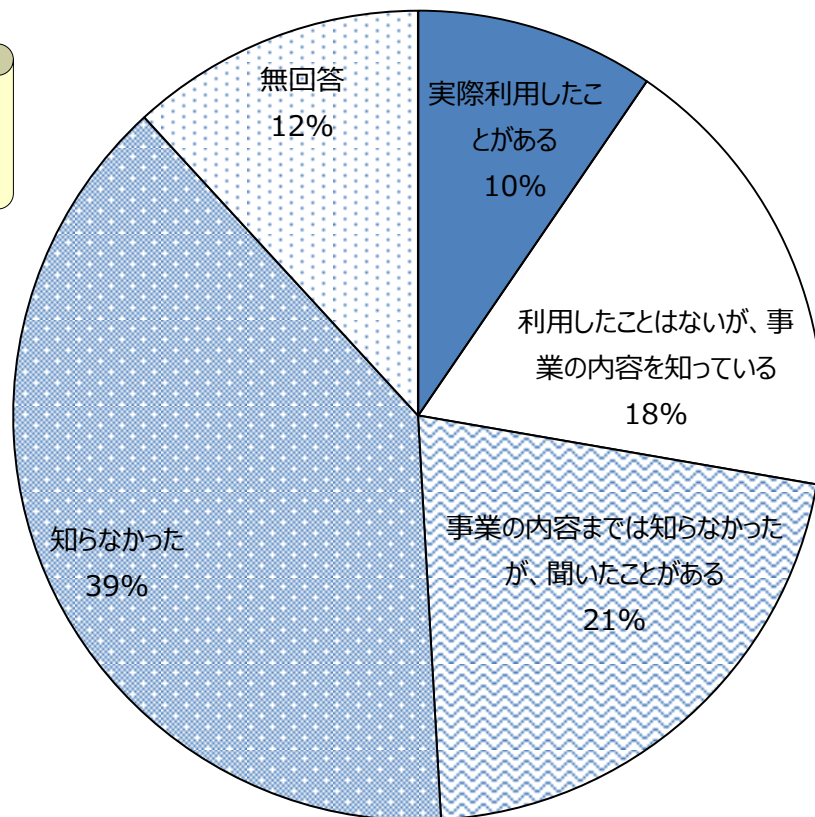
ライフサポート事業とは・・・

在宅で生活する重症心身障がい児（者）の地域生活を支え、介護する家族等の介護負担の軽減及び家族の介護力の回復を図るため、障害者総合支援法に基づく短期入所サービスを補完するサービスとして、通所施設でショートステイサービスを提供する。

平成25年度より、新規事業として開始。

【特徴】

・ライフサポート事業について、49%の方が認知をしている。



# 4 重症心身障がい児（者）対応通所事業所マップ

## 生活介護・短期入所

☆☆静岡市桜の園  
(生活介護)  
(短期入所)

☆静岡市桜の園  
城北館  
(生活介護)

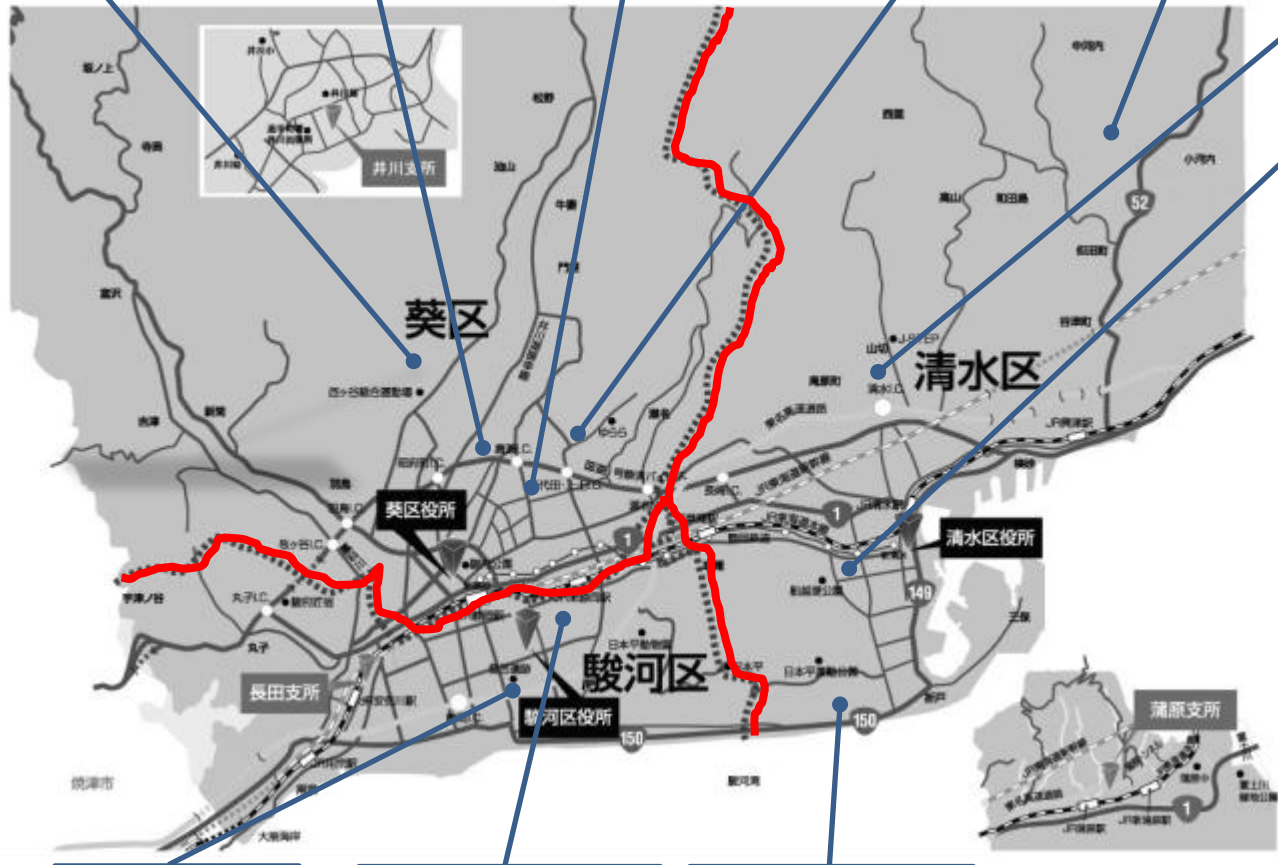
☆わたぐも  
(生活介護)  
★つばと静岡  
(短期入所)

☆☆静岡てんかん・  
神経医療センター  
(生活介護)  
(短期入所)

☆☆百花園  
(生活介護)  
(短期入所)

☆生活介護そら  
(生活介護)

☆ともの家  
(生活介護)



☆ライラックの園  
(生活介護)

★静岡医療福祉  
センター児童部  
(短期入所)

☆清水なぎさホーム  
(生活介護)

○在宅生活をしている  
重症心身障がい者

葵区	90人
駿河区	70人
清水区	73人
合計	233人

☆生活介護事業所数

・医療ケア対応	9か所 (22%)
・医療ケア未対応	32か所
合計	41か所

★短期入所事業所数

・医療ケア対応	5か所 (35%)
・医療ケア未対応	9か所
合計	14か所

# 4 重症心身障がい児（者）対応通所事業所マップ

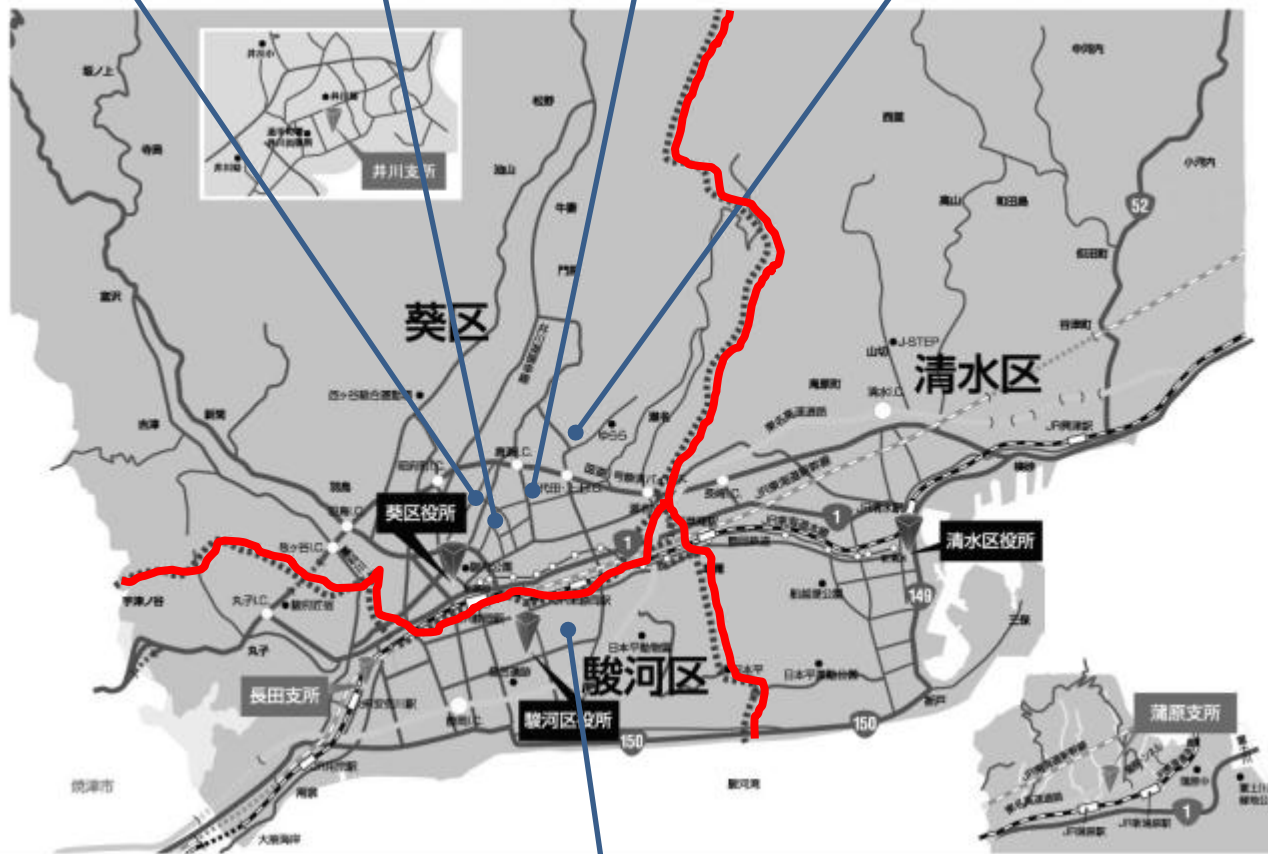
## 児童発達支援・放課後等デイサービス

☆☆**活き生きネットワーク**  
(児童発達支援)  
(放課後等  
デイサービス)

☆**いこいの家**  
(児童発達支援)

☆☆**たんぼぼ**  
(児童発達支援)  
(放課後等  
デイサービス)

☆**静岡てんかん・  
神経医療センター**  
(児童発達支援)



★**らるく**  
(放課後等  
デイサービス)

### ○在宅生活をしている 重症心身障がい児

葵区	51人
駿河区	46人
清水区	30人
合計	127人

### ☆児童発達支援

・医療ケア対応	4か所 (36%)
・医療ケア未対応	7か所
合計	11か所

### ★放課後等デイサービス

・医療ケア対応	3か所 (10%)
・医療ケア未対応	27か所
合計	30か所