

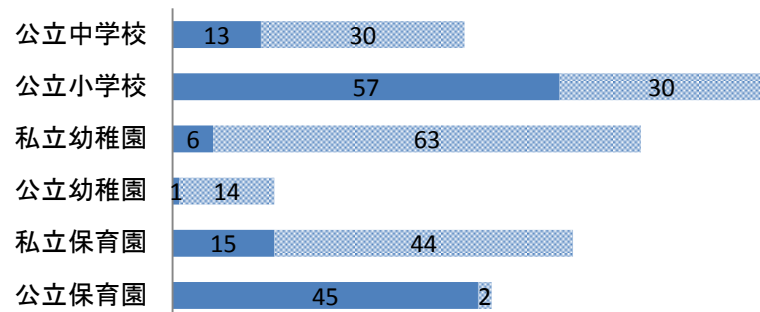
# 静岡市における巡回相談支援事業

各関係機関巡回相談 全域状況(各園・校に対し各機関が行った巡回相談の取りまとめ状況)

資料1-2

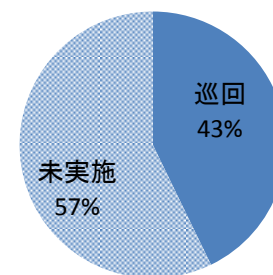
## H23 巡回相談 全域状況

■ 巡回 ■ 未実施



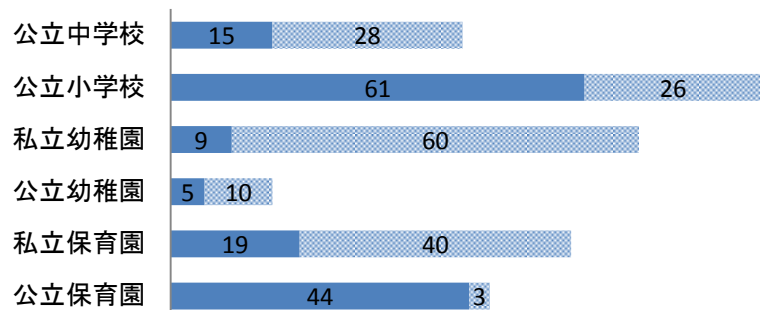
## H23 巡回相談全域実施状況

■ 巡回 ■ 未実施



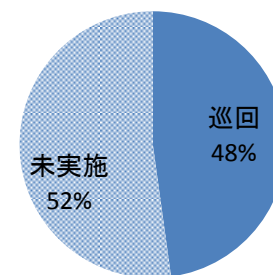
## H24 巡回相談 全域状況

■ 巡回 ■ 未実施



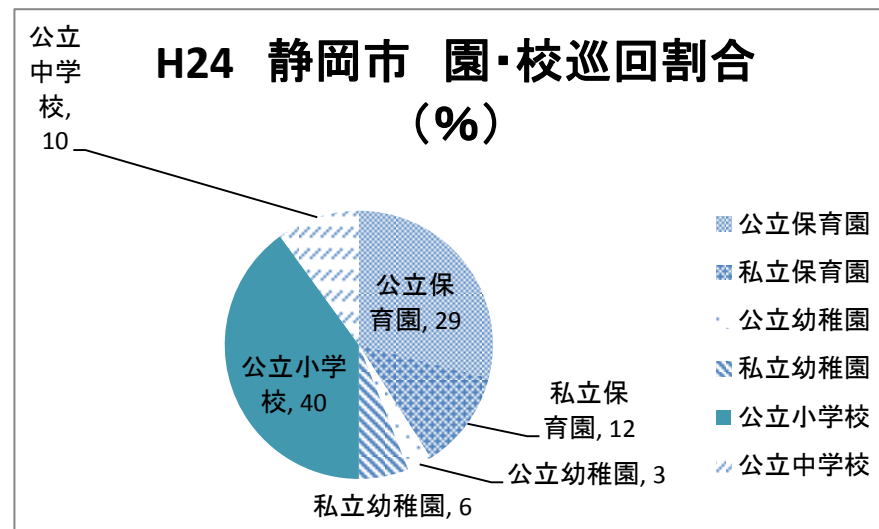
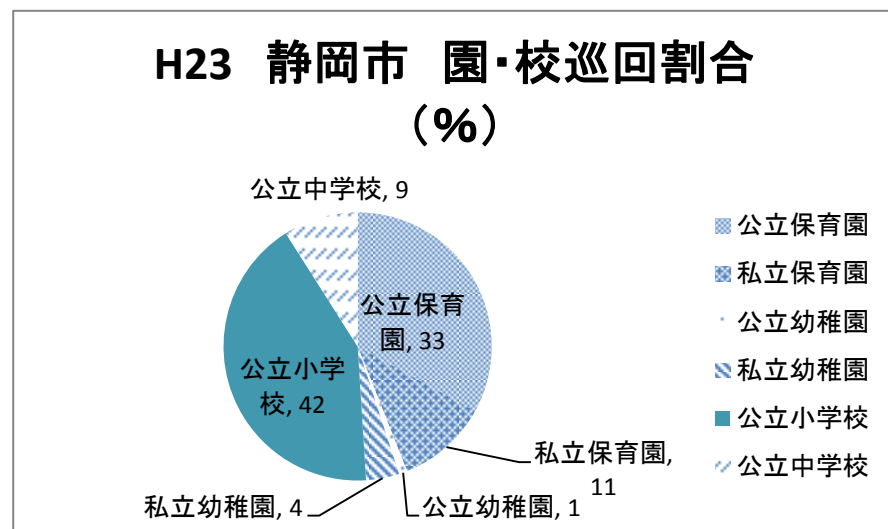
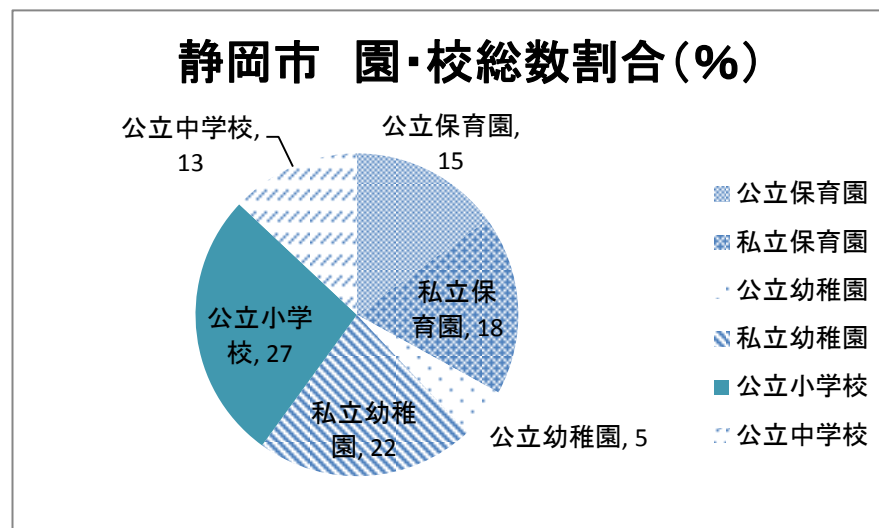
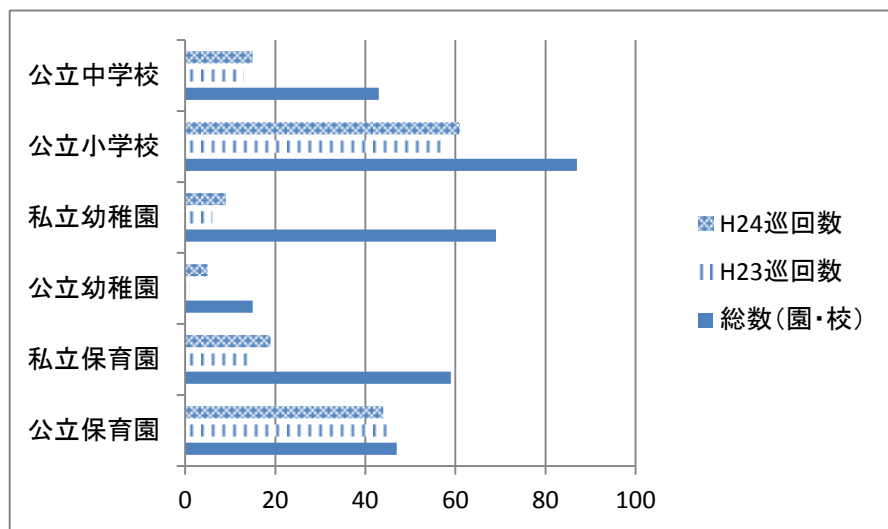
## H24 巡回相談全域実施状況

■ 巡回 ■ 未実施




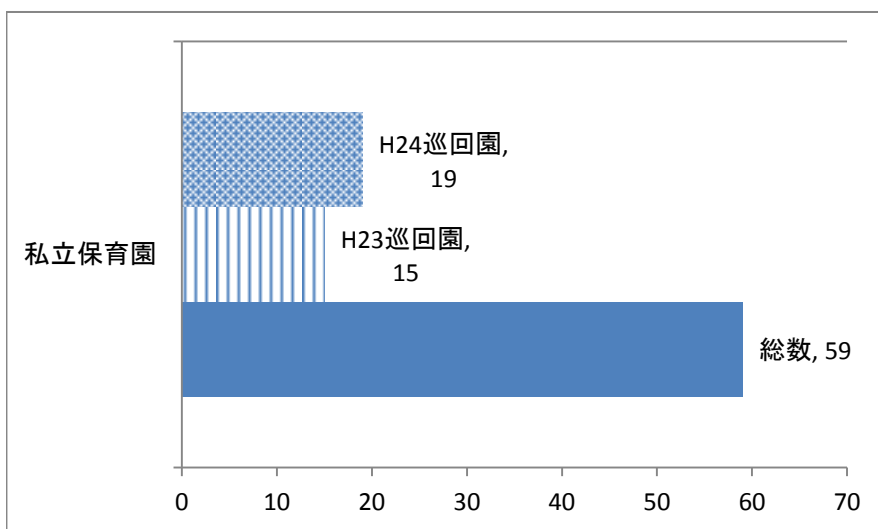
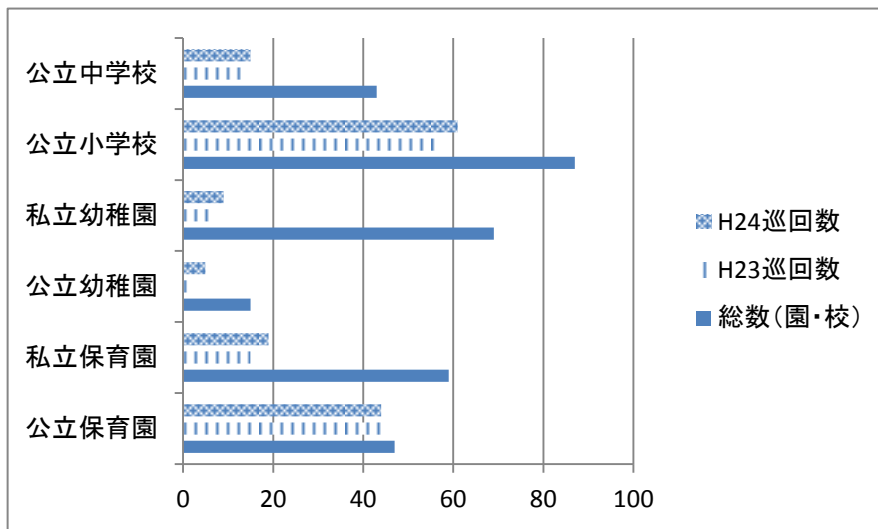
# 静岡市における巡回相談支援事業

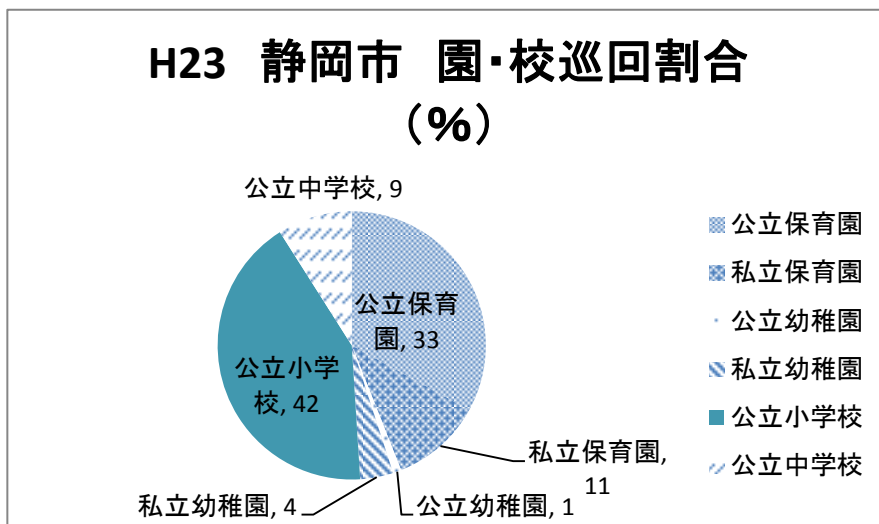
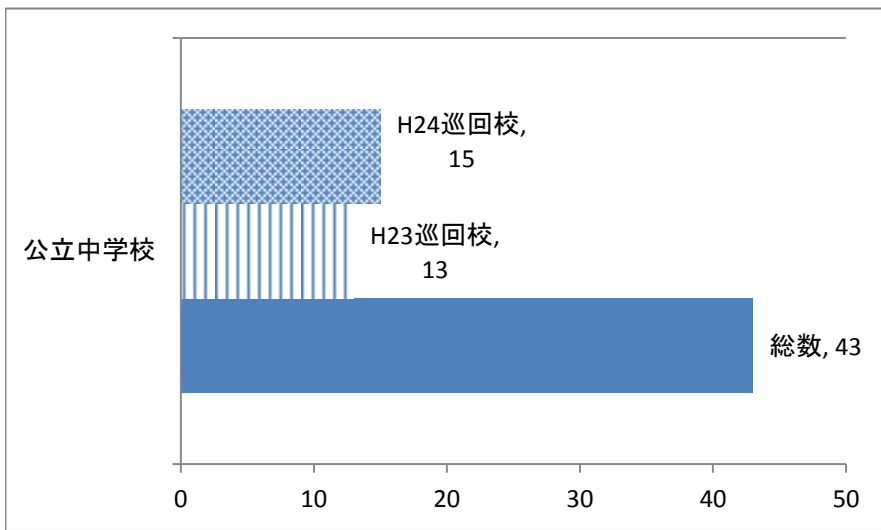
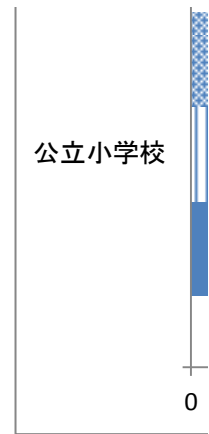
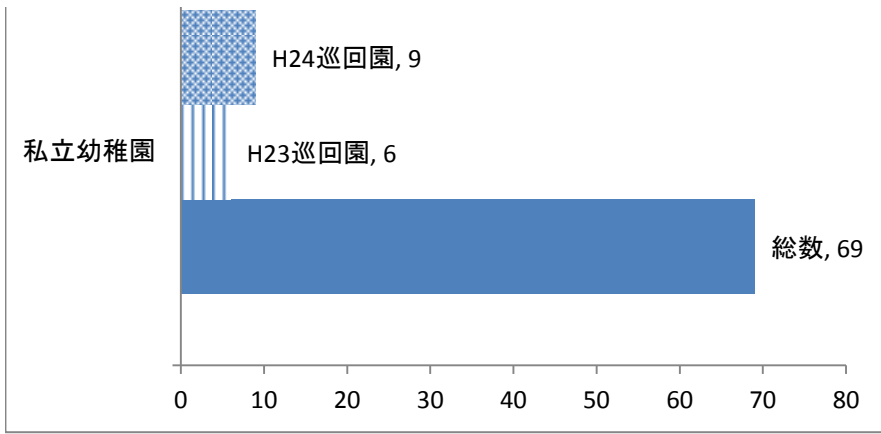
各関係機関巡回相談 全域状況(各園・校 割合に対する各機関における巡回相談割合)(2/2)



対象園・校	総数(園・校)	きらり		医療福祉センター		わだつみ		保育
		H23	H24	H23	H24	H23	H24	
公立保育園	47	6	6	10	10	0	0	29
私立保育園	59	6	9	0	0	0	0	9
公立幼稚園	15	1	1	0	0	0	1	0
私立幼稚園	69	5	5	0	0	1	4	0
公立小学校	87	5	5	0	0	0	0	0
公立中学校	43	0	0	0	0	0	0	0

対象園・校	総数	各機関巡回回数合計		H23	H24	全体(H23)	全体(H24)
		H23巡回園	H24巡回園	巡回率(%)	巡回率(%)	巡回率(%)	巡回率(%)
公立保育園	47	45	44	96	94	33	29
私立保育園	59	15	19	25	32	11	12
公立幼稚園	15	1	5	7	33	1	3
私立幼稚園	69	6	9	9	13	4	6
公立小学校	87	57	61	66	70	42	40
公立中学校	43	13	15	30	35	9	10
各機関巡回合計数		137	153			100	100

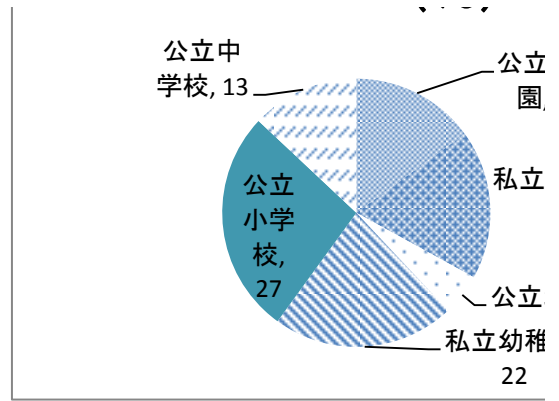




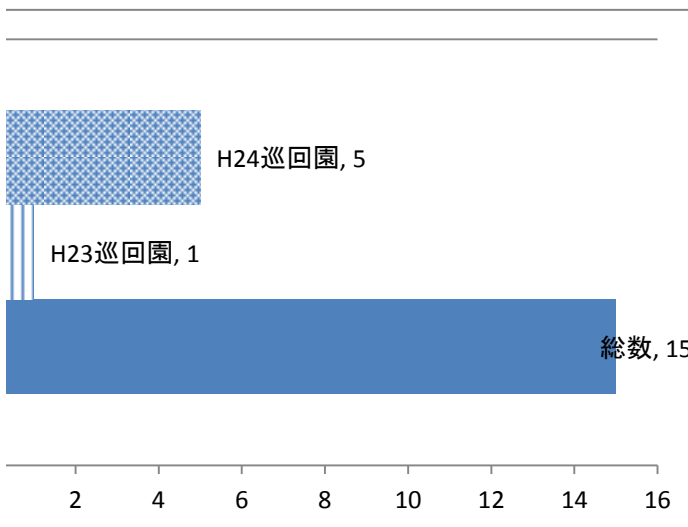
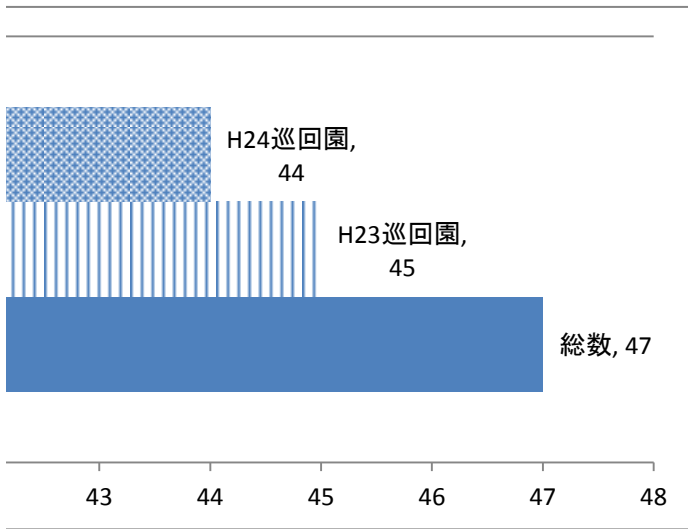
対象園・校	総数	割合 (%)
公立保育園	47	15
私立保育園	59	18
公立幼稚園	15	5

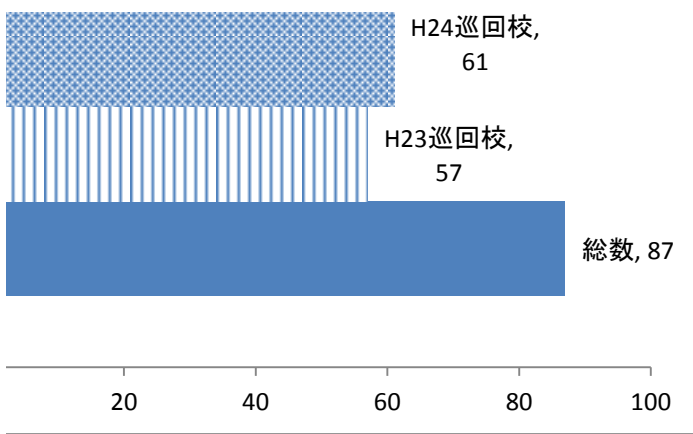
### H24 静岡市 園・校巡回割合 (%)

私立幼稚園	69	22
公立小学校	87	27
公立中学校	43	13
合計	320	100

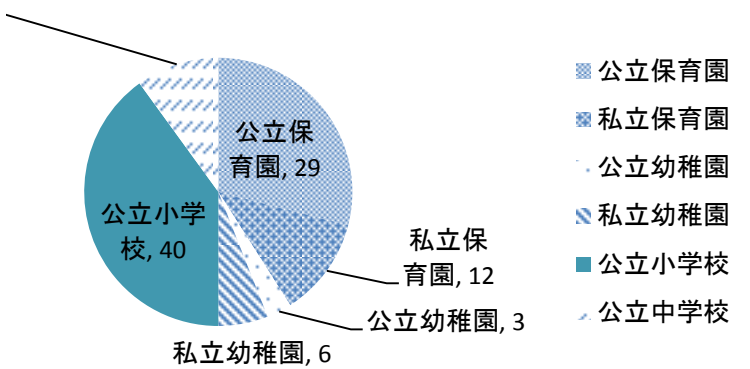


課	学校教育課		各機関巡回数合計		未実施数		
	H24	H23	H24	H23	H23	H24	
	28	0	0	45	44	2	3
	10	0	0	15	19	44	40
	0	0	3	1	5	14	10
	0	0	0	6	9	63	60
	0	52	56	57	61	30	26
	0	13	15	13	15	30	28





## H24 静岡市 園・校巡回割合 (%)



## 総数割合

保育  
, 15

公立保育園

私立保育園

保育園,  
18

公立幼稚園

私立幼稚園

幼稚園, 5  
園,

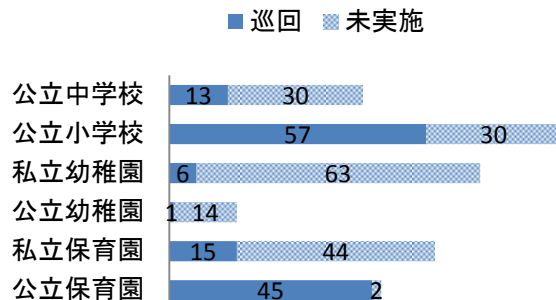
公立小学校

公立中学校

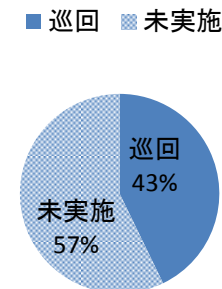


対象園・校	総数(園・校)	H23	
		巡回	未実施
公立保育園	47	45	2
私立保育園	59	15	44
公立幼稚園	15	1	14
私立幼稚園	69	6	63
公立小学校	87	57	30
公立中学校	43	13	30
合計	320	137	183

## H23 巡回相談 全域状 況

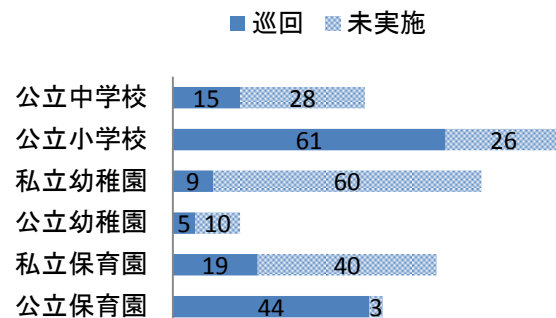


## H23 巡回相談実施 状況



対象園・校	総数(園・校)	H24	
		巡回	未実施
公立保育園	47	44	3
私立保育園	59	19	40
公立幼稚園	15	5	10
私立幼稚園	69	9	60
公立小学校	87	61	26
公立中学校	43	15	28
合計	320	153	167

## H24 巡回相談 全域状 況



## H24 巡回相談実施 状況

