

令和3年度 男女共同参画に関する市民意識調査 単純集計表

- ・期 間: 令和3年6月4日(金)～6月25日(金)
- ・対 象: 市民(18歳以上の男女を無作為抽出)2,500名
- ・方 法: 郵送調査・自記式
- ・回収率: 972名／2,500名・38.9% (前回889名／2,500名・35.6%)

市民局 男女共同参画課

令和3年度 静岡市男女共同参画に関する市民意識調査_単純集計表

(1)	性別 単一回答	【改】	N	%
1	男性		376	38.7
2	女性		523	53.8
3	その他		0	0.0
4	回答しない		4	0.4
	無回答		69	7.1
	全体		972	100.0

性別欄の見直し
 前回：男性・女性
 今回：その他・回答しない
 を追加

	男性	女性	その他	回答しない	無回答
H30	35.8%	43.0%			21.3%
R03	38.7%	53.8%	0%	0.4%	7.1%

(2)	年齢 単一回答	N	%
1	18歳～19歳	9	0.9
2	20歳～24歳	22	2.3
3	25歳～29歳	41	4.2
4	30歳～34歳	48	4.9
5	35歳～39歳	68	7.0
6	40歳～44歳	60	6.2
7	45歳～49歳	80	8.2
8	50歳～54歳	65	6.7
9	55歳～59歳	95	9.8
10	60歳～64歳	106	10.9
11	65歳～69歳	88	9.1
12	70歳～74歳	106	10.9
13	75歳～79歳	79	8.1
14	80歳以上	99	10.2
	無回答	6	0.6
	全体	972	100.0

(3)	お住まいの区 単一回答	N	%
1	葵区	366	37.7
2	駿河区	278	28.6
3	清水区	322	33.1
4	その他	1	0.1
	無回答	5	0.5
	全体	972	100.0

令和3年度 静岡市男女共同参画に関する市民意識調査_単純集計表

(4)	職業 単一回答	N	%
1	正規雇用者(会社員、公務員など)	319	32.8
2	自営業	77	7.9
3	農林漁業	13	1.3
4	非正規雇用者(パート・アルバイト・派遣・契約等)	182	18.7
5	専業主婦・主夫	138	14.2
6	学生	11	1.1
7	無職	208	21.4
8	その他	18	1.9
	無回答	6	0.6
	全体	972	100.0

(5)	未婚・既婚別 単一回答	N	%
1	未婚	155	15.9
2	既婚(事実婚・同性カップル等を含む)	689	70.9
3	その他(離別・死別など)	121	12.4
	無回答	7	0.7
	全体	972	100.0

(5)未婚・既婚で「2.既婚」と回答した人

(6)	配偶者・パートナーの職業 単一回答	N	%
1	正規雇用者(会社員、公務員など)	230	33.4
2	自営業	71	10.3
3	農林漁業	14	2.0
4	非正規雇用者(パート・アルバイト・派遣・契約等)	113	16.4
5	専業主婦・主夫	83	12.0
6	学生	0	0.0
7	無職	168	24.4
8	その他	4	0.6
	無回答	6	0.9
	全体	689	100.0

令和3年度 静岡市男女共同参画に関する市民意識調査_単純集計表

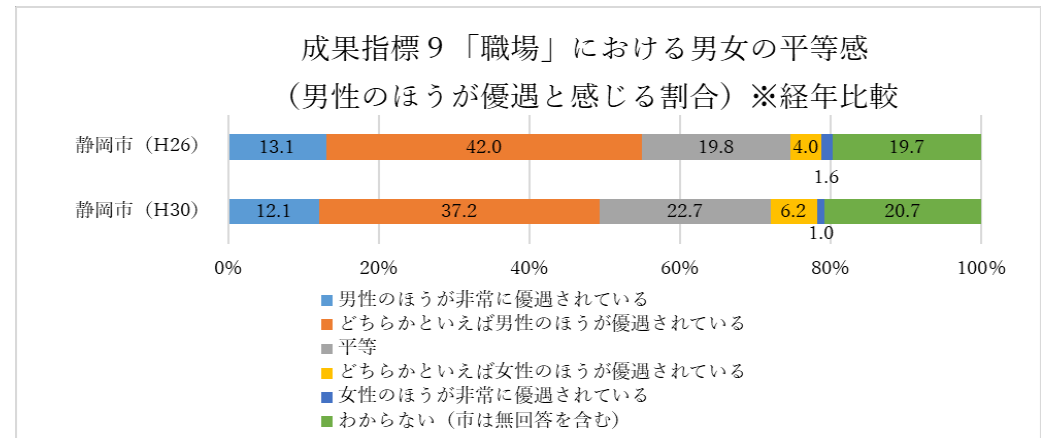
(7)	同居家族 単一回答	N	%
1	単身(1人暮らし)	97	10.0
2	配偶者・パートナー(異性)	620	63.8
3	パートナー(同性)	3	0.3
4	子ども	568	58.4
5	自分自身の親	149	15.3
6	配偶者・パートナーの親	64	6.6
7	祖父母	26	2.7
8	兄弟姉妹	51	5.2
9	その他	40	4.1
	無回答	5	0.5
	全体	972	100.0

(7)同居家族で「4.子ども」と回答した人

(8)	一番下の子ども 単一回答	N	%
1	3歳未満	55	9.7
2	3歳以上の未就学児	44	7.7
3	小学生	64	11.3
4	中学生	36	6.3
5	高校生以上の学生	52	9.2
6	社会人	297	52.3
7	その他	17	3.0
	無回答	3	0.5
	全体	568	100.0

(9)	あなたご自身の令和2年中の年間収入 (税込) 単一回答	N	%
1	収入なし	81	8.3
2	100万円未満	165	17.0
3	100～200万円未満	206	21.2
4	200～300万円未満	159	16.4
5	300～400万円未満	117	12.0
6	400～700万円未満	149	15.3
7	700～1,000万円未満	58	6.0
8	1,000万円以上	30	3.1
	無回答	7	0.7
	全体	972	100.0

P5・問1



令和3年度 静岡市男女共同参画に関する市民意識調査_単純集計表

(10)	あなたの介護の状況 単一回答	N	%
1	現在、家族を介護・介助している	118	12.1
2	現在、家族を介護・介助していない	824	84.8
	無回答	30	3.1
	全体	972	100.0

問1	あなたは、次の分野で男女の地位は平等になっていると思いますか。 あなたの考えに近いものをお答えください。(項目ごとに○は1つずつ) 単一回答	全体	1	2	3	4	5	6	無回答
			男性の方が非常に優遇されている	どちらかといえば男性の方が優遇されている	平等	どちらかといえば女性の方が優遇されている	女性の方が非常に優遇されている	わからない	
1	家庭生活で	972	88	376	377	41	12	58	20
		100.0	9.1	38.7	38.8	4.2	1.2	6.0	2.1
2	職場で	972	99	377	273	38	7	114	64
		100.0	10.2	38.8	28.1	3.9	0.7	11.7	6.6
3	学校教育の場で	972	22	131	462	20	1	255	81
		100.0	2.3	13.5	47.5	2.1	0.1	26.2	8.3
4	地域活動の場で(自治会・PTAなど)	972	66	297	317	46	7	195	44
		100.0	6.8	30.6	32.6	4.7	0.7	20.1	4.5
5	政治の場で	972	392	351	90	11	2	92	34
		100.0	40.3	36.1	9.3	1.1	0.2	9.5	3.5
6	法律や制度の上で	972	150	348	254	39	5	137	39
		100.0	15.4	35.8	26.1	4.0	0.5	14.1	4.0
7	社会通念・慣習・しきたりなどで	972	241	496	115	25	3	68	24
		100.0	24.8	51.0	11.8	2.6	0.3	7.0	2.5
8	社会全体として	972	150	577	118	28	4	73	22
		100.0	15.4	59.4	12.1	2.9	0.4	7.5	2.3

P4表参照

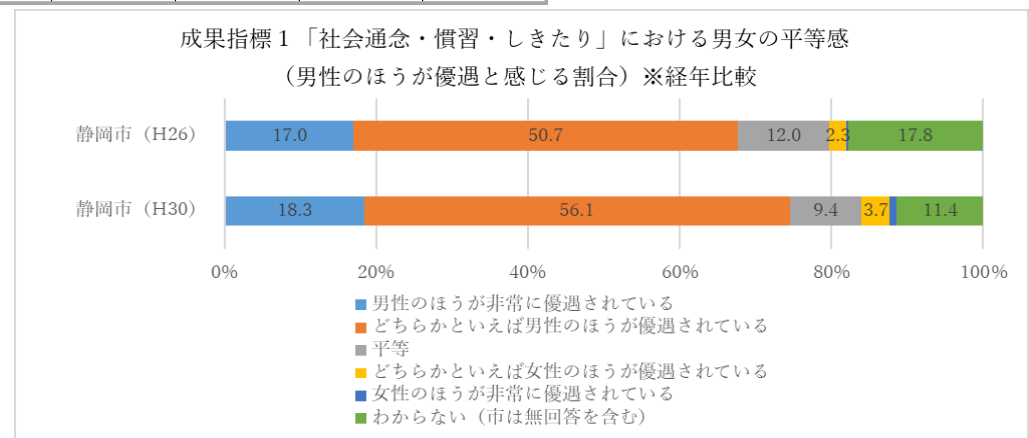
中間見直しにおける成果指標
基本目標6・成果指標9

	男性優遇
H26	55.1%
H30	49.3%
R03	49.0%
目標値	30%以下

中間見直しにおける成果指標
基本目標1・成果指標1

	男性優遇	女性優遇
H26	67.7%	2.5%
H30	74.4%	4.6%
R03	75.8%	2.9%
目標値	60%以下	

問2	あなたは「男性は外で働き、女性は家庭を守るべきである」というような男女の役割を分けて固定的に考えることについて、どのように思いますか。(○は1つ) 単一回答	N	%
1	賛成	29	3.0
2	どちらかといえば賛成	165	17.0
3	どちらかといえば反対	333	34.3
4	反対	332	34.2
5	わからない	108	11.1
	無回答	5	0.5
	全体	972	100.0



令和3年度 静岡市男女共同参画に関する市民意識調査_単純集計表

問3-1	生活の中での「仕事」、「家庭生活」、地域活動・学習・趣味・付き合いなどの「地域・個人の生活」の優先度についてお伺いします。 あなたの希望に最も近いものをこの中からお答えください。(○は1つ) 単一回答	N	%
2	「家庭生活」を優先したい	205	21.1
3	「地域・個人の生活」を優先したい	48	4.9
4	「仕事」と「家庭生活」をともに優先したい	280	28.8
5	「仕事」と「地域・個人の生活」をともに優先したい	34	3.5
6	「家庭生活」と「地域・個人の生活」をともに優先したい	132	13.6
7	「仕事」と「家庭生活」と「地域・個人の生活」をともに優先した	181	18.6
8	わからない	46	4.7
	無回答	6	0.6
	全体	972	100.0

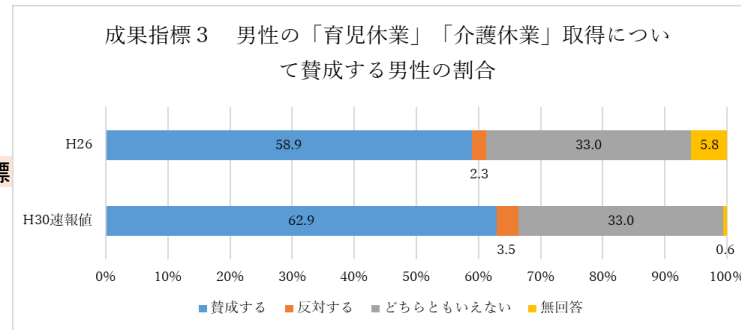
問3-2	それでは、あなたの現実・現状に最も近いものをこの中からお答えください。(○は1つ) 単一回答	N	%
2	「家庭生活」を優先している	272	28.0
3	「地域・個人の生活」を優先している	27	2.8
4	「仕事」と「家庭生活」をともに優先している	212	21.8
5	「仕事」と「地域・個人の生活」をともに優先している	36	3.7
6	「家庭生活」と「地域・個人の生活」をともに優先している	111	11.4
7	「仕事」と「家庭生活」と「地域・個人の生活」をともに優先して	59	6.1
8	わからない	37	3.8
	無回答	14	1.4
	全体	972	100.0

令和3年度 静岡市男女共同参画に関する市民意識調査_単純集計表

問4	あなたが1日に行う家事(育児や介護を含む)の時間と、仕事(収入を得るための労働)の時間は、それぞれ平均どの位ですか。()内に時間をお書きください。(数値を記入)	全体	1	2	3	4	5	6	7	8	9	10	無回答
			0時間(していない)	1時間未満	1時間以上2時間未満	2時間以上3時間未満	3時間以上4時間未満	4時間以上5時間未満	5時間以上6時間未満	6時間以上7時間未満	7時間以上8時間未満	8時間以上	
1	家事(1日平均)	972	42	73	167	135	111	83	79	48	35	93	106
		100.0	4.3	7.5	17.2	13.9	11.4	8.5	8.1	4.9	3.6	9.6	10.9
2	仕事(1日平均)	972	105	5	11	13	18	36	47	41	66	387	243
		100.0	10.8	0.5	1.1	1.3	1.9	3.7	4.8	4.2	6.8	39.8	25.0

問5	男性が「育児休業」や「介護休業」を取得することについて、どう思いますか。(○は1つ) 単一回答	N	%
1	賛成する	759	78.1
2	反対する	14	1.4
3	どちらともいえない	187	19.2
	無回答	12	1.2
	全体	972	100.0

成果指標



中間見直しにおける成果指標

基本目標3・成果指標3

賛成する男性の割合	
H26	58.9%
H30	62.9%
R03	未クロス
目標値	80%

令和3年度 静岡市男女共同参画に関する市民意識調査_単純集計表

問6	今後、男性が家事、育児、介護、地域活動に積極的に参加していくためにはどのようなことが必要だと思いますか。(〇はいくつでも) 複数回答	N	%
1	男性が家事・育児などに参加することに対する男性の抵抗感をなくすこと	567	58.3
2	男性が家事・育児などに参加することに対する女性の抵抗感をなくすこと	219	22.5
3	夫婦や家族間でのコミュニケーションをよくはかること	578	59.5
4	年配者やまわりの人が、夫婦の役割分担などについて当事者の考え方を尊重すること	404	41.6
5	社会の中で、男性による家事・育児などについても、その評価を高めること	445	45.8
6	男性による家事・育児などについて、職場における上司や周囲の理解を進めること	599	61.6
7	労働時間短縮や休暇制度、テレワークなどのICT(情報通信技術)を利用した多様な働き方の普及を進め、仕事以外の時間をより多く持てるようにすること	385	39.6
8	男性の家事・育児などについて、啓発や情報提供、相談窓口の設置、技能の研修を行うこと	206	21.2
9	男性が家事・育児などを行うための、仲間(ネットワーク)作りを進めること	167	17.2
10	その他	40	4.1
11	特に必要なことはない	25	2.6
	無回答	10	1.0
	全体	972	100.0

問7	一般的に女性が職業をもつことについて、どう考えますか。(〇は1つ) 単一回答	N	%
1	女性は職業をもたない方がよい	3	0.3
2	結婚するまでは職業をもつ方がよい	33	3.4
3	子どもができるまでは、職業をもつ方がよい	43	4.4
4	子どもができて、職業をもち続ける方がよい	497	51.1
5	子どもができたなら職業をやめ、大きくなったら再び職業をもつ方がよい	213	21.9
6	その他	106	10.9
7	わからない	62	6.4
	無回答	15	1.5
	全体	972	100.0

令和3年度 静岡市男女共同参画に関する市民意識調査_単純集計表

問8	東日本大震災や熊本地震などの教訓から、平時の防災体制や災害発生後の対応にも男女共同参画の視点が必要だと指摘されています。 災害に備えるために、これからどのような施策が必要だと思いますか。(〇はいくつでも) 複数回答	N	%
1	性別を問わず、地域に住む誰もが防災活動や訓練に取り組む	628	64.6
2	市の防災会議、災害対策本部、防災担当に女性の委員・職員を増やす	281	28.9
3	避難所などの運営に女性の意見を取り入れるようにする	535	55.0
4	防災や災害現場で活動する女性を育成する	244	25.1
5	日ごろから地域の男女共同参画を進める	338	34.8
6	備蓄品について、女性、乳幼児、介護が必要な人、障がい者、性的少数者(セクシュアル・マイノリティ)などの視点をいれる	577	59.4
7	日ごろからコミュニケーション・地域のつながりを大切にす	520	53.5
8	性別や立場によって異なる災害時の備え(生活環境・物資・安全など)について知識を普及する	332	34.2
9	女性、乳幼児、介護が必要な人、障がい者、性的少数者など、誰もが安全に過ごせるように、避難所運営マニュアルをつくる	530	54.5
10	その他	9	0.9
11	わからない	26	2.7
	無回答	7	0.7
	全体	972	100.0

令和3年度 静岡市男女共同参画に関する市民意識調査_単純集計表

問9	コロナ禍以前と比べて、生活や心身にどのような変化がありましたか。(〇はいくつでも) 複数回答	【新設】	N	%
1	感染への不安により、ストレスを感じるようになった		530	54.5
2	家族と過ごす時間が長くなり、ストレスを感じるようになった		86	8.8
3	家族が十分協力してくれず、家事の負担が増えた		37	3.8
4	家族が十分協力してくれず、子育ての負担が増えた		9	0.9
5	遠くにいる親族や友人と会う機会が減り、孤独を感じるようになった		312	32.1
6	収入が減ったり、職を失ったりして、家計が苦しくなった		126	13.0
7	休校により、学力の低下や家庭学習環境の格差が不安になった		59	6.1
8	医療機関や健康診断に行きにくくなった		274	28.2
9	介護や障害福祉、保育などの福祉サービスの利用を控え、家族の負担が増えた		17	1.7
10	食生活が乱れた		82	8.4
11	運動不足になった、または体力が落ちた		317	32.6
12	その他		45	4.6
13	特に変化はない		135	13.9
	無回答		5	0.5
	全体		972	100.0

問10	あなたは、世界経済フォーラムが、社会における男女格差の大きさを国別に比較した「ジェンダー・ギャップ指数2021」で、日本が世界156か国中の120位(主要7か国中最下位)であったことを知っていますか(格差が少ないほど順位が高くなります)。(〇は1つ) 単一回答	N	%
1	知っている	460	47.3
2	知らない	505	52.0
	無回答	7	0.7
	全体	972	100.0

令和3年度 静岡市男女共同参画に関する市民意識調査_単純集計表

問11	静岡市の男女共同参画推進の拠点施設「静岡市女性会館(アイセル21)」を利用したことがありますか。(○は1つ) 単一回答	N	%
1	利用したことがある	232	23.9
2	知っているが利用したことはない	377	38.8
3	知らない	358	36.8
	無回答	5	0.5
	全体	972	100.0

問12	あなたは「静岡市女性会館(アイセル21)」に、どのような役割を期待しますか。(○はいくつでも) 複数回答	N	%
1	働く上で役立つ各種セミナーの開催(人材育成、育休復帰、キャリア形成など)	310	31.9
2	多様な生き方を応援する各種セミナーの開催(子育てや介護、ひとり親、LGBTQなど)	375	38.6
3	自主防災活動など地域の男女共同参画を推進するセミナーの開催	171	17.6
4	あらゆる暴力の根絶に役立つセミナーの開催やキャンペーンの実施	170	17.5
5	女性のための相談(日常生活の中で抱える悩みごと、就職・転職相談など)	358	36.8
6	女性が安心して過ごすことができる居場所づくり	273	28.1
7	男女共同参画に関する図書や資料の提供	100	10.3
8	情報誌による男女共同参画の推進に関する情報提供	112	11.5
9	インターネット(ホームページ、SNS)による男女共同参画の推進に関する情報提供	151	15.5
10	地域で活躍する女性の人材情報の収集・提供	174	17.9
11	市民団体が利用できる集会室の貸出	174	17.9
12	その他	17	1.7
13	特になし	211	21.7
	無回答	55	5.7
	全体	972	100.0

令和3年度 静岡市男女共同参画に関する市民意識調査_単純集計表

問13	あなたは、静岡市が「女性の活躍したい希望がかなうまち」の実現に向け、「しずおか女子きらっ☆プロジェクト」に取り組んでいることをどの程度知っていましたか。(〇は1つ) 【新設】 単一回答	N	%
2	言葉は知っていた	103	10.6
3	知らなかった	827	85.1
	無回答	24	2.5
	全体	972	100.0

問14	LGBTQなどの性的少数者について、どの程度知っていましたか。(〇は1つ) 単一回答	N	%
2	言葉は知っていた	315	32.4
3	知らなかった	203	20.9
	無回答	9	0.9
	全体	972	100.0

	知っている
H30	75.3%
R03	78.2%

問15	あなたの周りにLGBTQなどの性的少数者の方はいますか。(〇は1つ) 単一回答	N	%
2	いない	440	45.3
3	わからない	398	40.9
	無回答	9	0.9
	全体	972	100.0

	周りにいる
H30	10.6%
R03	12.9%

令和3年度 静岡市男女共同参画に関する市民意識調査_単純集計表

問16	LGBTQなどの性的少数者の方々が日常生活で直面している困難・課題だと思われるものを選んでください。(〇はいくつでも) 複数回答	【設問変更】	N	%
1	いじめ(悪口、いやがらせなど)を受ける		411	42.3
2	偏見・差別がある		692	71.2
3	カミングアウト後、周囲の態度が変化する		332	34.2
4	アウティングをされる		240	24.7
5	家族、友人など周囲の人に相談できない		328	33.7
6	周囲の人の理解が得られない		430	44.2
7	自らが認識する性とは異なる性のふるまいを強要される(トイレ、着替え、服装、言葉遣いなど)		328	33.7
8	就職、仕事、待遇等で不利・不当な扱いを受ける		319	32.8
9	夫婦と同様に、同性パートナーとの関係を認めてもらえない		336	34.6
10	法整備が不十分である		409	42.1
11	行政機関などの相談・支援体制が不十分である		247	25.4
12	学校における啓発(教職員への研修、カリキュラムの改善)が不十分である		237	24.4
13	申請書などで性別について、記入を求められる		215	22.1
14	特別に対応すべき課題はないと思う		40	4.1
15	その他		19	2.0
	無回答		71	7.3
	全体		972	100.0

令和3年度 静岡市男女共同参画に関する市民意識調査_単純集計表

問17	性的少数者の困難等の解消のため、静岡市が次のような取組等を行うことについて、あなたは賛成ですか、反対ですか。 あなたの考えにもっとも近いと思うものをお答えください。(項目ごとに○は1つずつ) 【新設】 単一回答	全体	1	2	3	4	無回答
			賛成	やや賛成	やや反対	反対	
1	性の多様性や性的少数者への差別の防止等についての市民への啓発・広報	972 100.0	497 51.1	315 32.4	61 6.3	27 2.8	72 7.4
2	企業向け割引等の提供・顕彰制度などによる企業・事業者への、性の多様性や性的少数者への差別の防止等についての啓発	972 100.0	478 49.2	327 33.6	66 6.8	19 2.0	82 8.4
3	学校における性の多様性や性的少数者への差別の防止等についての啓発	972 100.0	541 55.7	275 28.3	60 6.2	18 1.9	78 8.0
4	性自認や性的指向に関わるさまざまな困り事や悩み事などに対する相談事業	972 100.0	567 58.3	281 28.9	27 2.8	13 1.3	84 8.6
5	性同一性障がいなどの性別違和の人に配慮した申請書類等の性別記載欄の見直し	972 100.0	488 50.2	301 31.0	55 5.7	30 3.1	98 10.1
6	多目的トイレにおける「どなたでも利用できます」という表示	972 100.0	485 49.9	265 27.3	105 10.8	43 4.4	74 7.6
7	パートナーシップを証明する制度の創設	972 100.0	456 46.9	318 32.7	67 6.9	32 3.3	99 10.2

パートナーシップ制度の創設
賛成：79.6%

問18	あなたは配偶者暴力防止法(DV防止法)についてどの程度知っていましたか(○は1つ) 単一回答	N	%
1	言葉と意味の両方を知っていた	616	63.4
2	言葉は知っていた	259	26.6
3	知らなかった	65	6.7
	無回答	32	3.3
	全体	972	100.0

令和3年度 静岡市男女共同参画に関する市民意識調査_単純集計表

問19	あなたは、次のようなことが配偶者間で行われた場合、それを暴力だと思いませんか。それぞれについて、あなたの考えに近いものをお答えください。(項目ごとに○は1つずつ) 単一回答	全体	1	2	3	無回答
			どんな場合でも暴力にあたると思う	暴力にあたる場合も、そうでない場合もあると思う	暴力にあたるとは思わない	
1	平手で打つ	972	747	196	7	22
		100.0	76.9	20.2	0.7	2.3
2	足でける	972	848	98	5	21
		100.0	87.2	10.1	0.5	2.2
3	身体を傷つける可能性のある物でなぐる	972	919	27	4	22
		100.0	94.5	2.8	0.4	2.3
4	なぐるふりをして、おどす	972	638	282	24	28
		100.0	65.6	29.0	2.5	2.9
5	大声でどなる	972	509	399	41	23
		100.0	52.4	41.0	4.2	2.4
6	何を言っても長時間無視し続ける	972	481	378	82	31
		100.0	49.5	38.9	8.4	3.2
7	「誰のおかげで生活できるんだ」とか、「甲斐性(かいしょう)なし」と言う	972	690	212	41	29
		100.0	71.0	21.8	4.2	3.0
8	他の異性(同性愛者の場合は他の同性)との会話を許さない	972	559	291	88	34
		100.0	57.5	29.9	9.1	3.5
9	家族や友人との関わりを持たせない	972	650	224	64	34
		100.0	66.9	23.0	6.6	3.5
10	交友関係や行き先、電話・メールなどを細かく監視する	972	630	254	59	29
		100.0	64.8	26.1	6.1	3.0
11	職場に行くことを妨害したり、外出先を制限する	972	748	151	41	32
		100.0	77.0	15.5	4.2	3.3
12	家計に必要な生活費を渡さない	972	732	171	38	31
		100.0	75.3	17.6	3.9	3.2
13	いやがっているのに、性的な行為を強要する	972	812	114	17	29
		100.0	83.5	11.7	1.7	3.0
14	避妊に協力しない	972	702	204	34	32
		100.0	72.2	21.0	3.5	3.3

成果指標

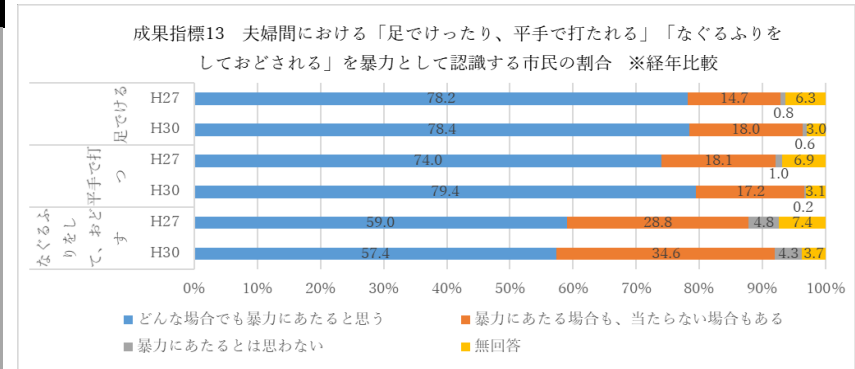
成果指標

成果指標

中間見直しにおける成果指標

基本目標9・成果指標13

	足でける	平手で打つ	おどす
H27	78.2%	74.0%	59.0%
H30	78.4%	79.4%	57.4%
R03	87.2%	76.9%	65.6%
目標値	100%	100%	100%



令和3年度 静岡市男女共同参画に関する市民意識調査_単純集計表

問20	配偶者からの暴力に関する相談窓口として知っているものを教えてください。 (〇はいくつでも) ※ここでの「配偶者」には、婚姻届を出していない事実婚や別居中の夫婦も含まれます。 複数回答	N	%
1	静岡市配偶者暴力相談支援センター	155	15.9
2	市役所(各区役所福祉事務所、市民相談、保健所など)	397	40.8
3	静岡県女性相談センター(県配偶者暴力相談支援センター)	120	12.3
4	静岡市女性会館(アイセル21)	152	15.6
5	静岡県男女共同参画センターあざれあ	159	16.4
6	静岡県性暴力被害者支援センターSORA(そら)	54	5.6
7	警察	637	65.5
8	内閣府DV相談+(プラス)	26	2.7
9	法務局(人権相談)	65	6.7
10	裁判所	113	11.6
11	民間機関(弁護士会、NPOなど)	250	25.7
12	その他	1	0.1
13	1つも知らない	117	12.0
	無回答	26	2.7
	全体	972	100.0

成果指標

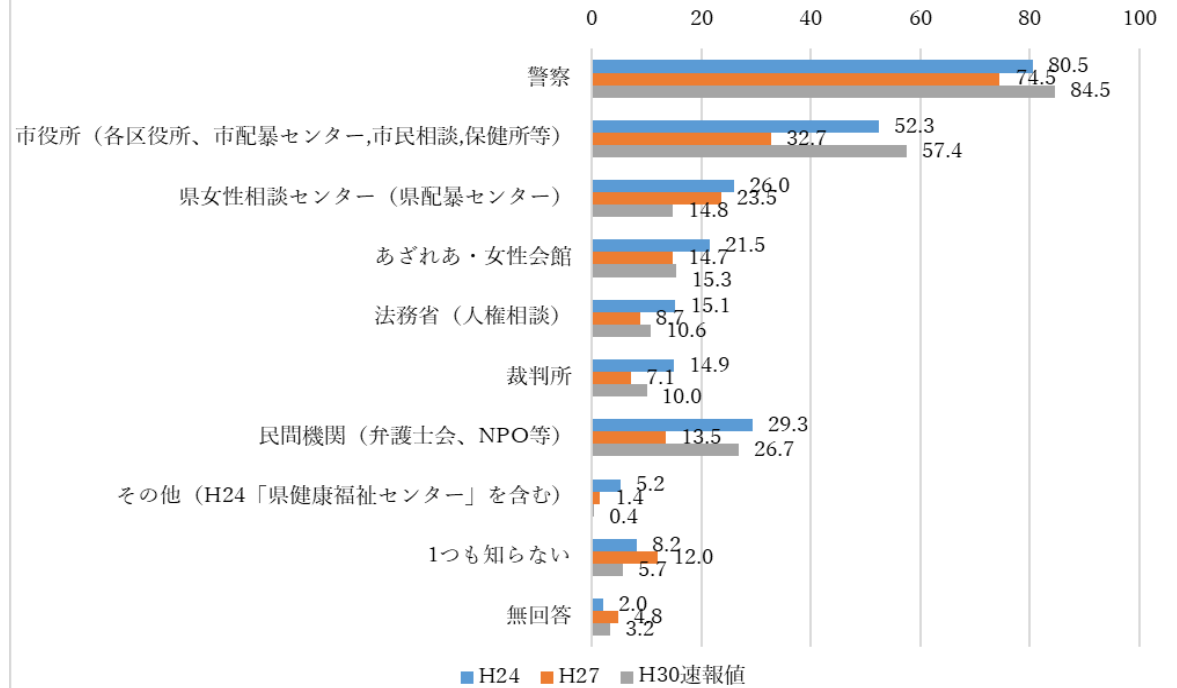
中間見直しにおける成果指標
基本目標9・成果指標12

	周知度
H24	52.3%
H30	57.4%
R03	56.8%
目標値	100%

DV実態調査

問21-1	あなたは、配偶者や恋人、パートナーなど親密な関係にある人々からの暴力、いわゆる「ドメスティック・バイオレンス(DV)」について、経験したり、見聞きしたりしたことはありますか。(〇はいくつでも) 複数回答	N	%
1	自分が直接経験したことがある	77	7.9
2	相談を受けたことがある	47	4.8
3	DVを受けた人を知っている	137	14.1
4	テレビや新聞などで問題になっていることは知っている	583	60.0
5	見聞きしたことはない	184	18.9
6	わからない	53	5.5
7	その他	4	0.4
	無回答	35	3.6
	全体	972	100.0

成果指標12 DV相談の窓口の周知度(総数)



令和3年度 静岡市男女共同参画に関する市民意識調査_単純集計表

問21-1で「1.自分が直接経験したことがある」と回答した人

問21-2	「1 自分が直接経験したことがある」と答えた方にお伺いします。 あなたは「ドメスティック・バイオレンス(DV)」について、どこかに相談しましたか。(〇はいくつでも) 複数回答	N	%
1	静岡市配偶者暴力相談支援センター	2	2.6
2	市役所(各区役所福祉事務所、市民相談、保健所など)	8	10.4
3	静岡県女性相談センター(県配偶者暴力相談支援センター)	3	3.9
4	静岡市女性会館(アイセル21)	1	1.3
5	静岡県男女共同参画センターあざれあ	4	5.2
6	静岡県性暴力被害者支援センターSORA(そら)	0	0.0
7	警察	6	7.8
8	内閣府DV相談+(プラス)	0	0.0
9	法務局(人権相談)	1	1.3
10	裁判所	3	3.9
11	民間機関(弁護士会、NPOなど)	4	5.2
12	民生委員・児童委員	2	2.6
13	医療関係者(医師・看護師)	1	1.3
14	学校関係者(教員、養護教員、カウンセラー)	1	1.3
15	家族や親せき	25	32.5
16	友人・知人	13	16.9
17	インターネット(掲示板や相談コーナー)	2	2.6
18	その他	1	1.3
19	誰にも相談しなかった	33	42.9
	無回答	1	1.3
	全体	77	100.0