

平成30年度 静岡市子ども・若者実態調査  
報告書

平成31年1月  
静岡市 青少年育成課



---

# 目 次

---

<b>I 調査概要</b> .....	1
1 調査目的.....	1
2 調査事項.....	1
3 調査設計.....	2
4 回収状況.....	2
5 調査結果をみる際の注意点.....	2
<b>II 調査結果</b> .....	3
1 回答者の属性について.....	3
1. 性別.....	3
2. 学年（小学生、中学生、高校生）.....	4
3. 居住地、年齢、職業、結婚の有無（青年）.....	5
4. 年齢、子どもの学校の種別、子どもとの関係（保護者）.....	6
2 生活について.....	7
1. 平日のインターネットの利用時間.....	7
2. 平日の就寝時刻.....	8
3. 携帯電話・スマートフォンの所有.....	8
4. 利用しているSNS.....	9
5. 学校に行くのが楽しいか.....	11
6. 学校に行くのが楽しくない理由.....	11
7. 休日の過ごし方.....	12
8. 生活満足度.....	13
9. 人間関係の満足度.....	14
10. 学校の先生等との人間関係の満足度.....	16
11. 職場の人との人間関係の満足度.....	17
12. 悩みごとの有無.....	17
13. 悩みごとの種別.....	18
14. 相談相手.....	19
15. 相談機関の認知.....	21
3 家族について.....	22
1. 親に対する認識.....	22
4 友だちについて.....	23
1. 友だち付き合いで気をつけていること.....	23
5 地域活動・体験について.....	24
1. 地域行事への参加の有無.....	24
2. 地域行事に参加しない理由.....	25
3. ボランティア活動への参加の有無.....	26
4. 経験.....	27
5. 静岡市への好意度.....	28
6. 静岡市への居住希望.....	28

6	生き方や目標について	29
1.	働くことに対する認識	29
2.	フリーターに対する認識	30
3.	働くことへの不安	31
4.	就職活動で困ること	31
5.	自己有用感	32
6.	夢や目標の実現への努力	32
7.	生きていく上で重視すること	33
8.	自己表現力	34
9.	自己好意度	34
10.	社会変革意識	35
7	規範や関心について	36
1.	規範認識	36
8	クロス集計	42
1.	自己好意度×学校に行くのが楽しいか	42
2.	フリーターに対する認識×生きていく上で重視すること	43
3.	各種経験×地域行事への参加の有無	45
<b>Ⅲ</b>	<b>集計表</b>	<b>47</b>
1	回答者の属性について	47
2	生活について	49
3	家族について	57
4	友だちについて	57
5	地域活動・体験について	58
6	生き方や目標について	62
7	規範や関心について	67
<b>Ⅳ</b>	<b>調査票</b>	<b>69</b>
1	小学生用	69
2	中高校生用	77
3	青年用	85
4	保護者用	94

---

# I 調査概要

---



# I 調査概要

## 1 調査目的

静岡市内の子ども・若者の意識や行動、生活の実態を調査し、子ども・若者が夢と希望を語ることのできる地域社会づくりを目指して具体的な施策を体系的かつ総合的に実施するために平成27年3月に策定した「第2次静岡市子ども・若者育成プラン」における中間目標の達成度の把握及び見直しを行う上での基礎資料とするために実施した。

## 2 調査事項

### <小学生>

- 1 回答者の属性について
- 2 生活について
- 3 家族について
- 4 友だちについて
- 5 地域活動・体験について
- 6 生き方や目標について

### <中学生・高校生>

- 1 回答者の属性について
- 2 生活について
- 3 家族について
- 4 友だちについて
- 5 地域活動・体験について
- 6 生き方や目標について
- 7 規範や関心について

### <青年>

- 1 回答者の属性について
- 2 生活について
- 3 友だちについて
- 4 地域活動・体験について
- 5 生き方や目標について

### <保護者>

- 1 回答者の属性について
- 2 生活について
- 3 地域活動・体験について
- 4 生き方や目標について
- 5 規範や関心について

### 3 調査設計

#### <調査対象>

- 小学生：静岡市内小学校5・6年生（葵、駿河、清水区における公立校から各区2校を抽出）
- 中学生：静岡市内中学校1・2・3年生（葵、駿河、清水区における公立校から各区2校を抽出）
- 高校生：静岡市内高等学校1・2・3年生（公立校3校及び私立校1校を抽出）
- 青年：市内在住の18歳～39歳
- 保護者：静岡市内小学校、中学校、高等学校の保護者

#### <抽出方法>

市域全体における標準的な実態把握が可能となるよう、学校の規模、地域等を総合的に勘案して抽出した。

#### <調査方法>

- 小学生：学校配布・学校回収
- 中学生：学校配布・学校回収
- 高校生：学校配布・学校回収
- 青年：アンケートモニターを対象としたWeb調査
- 保護者：学校配布・学校回収

#### <調査期間>

- 小学生：平成30年10月1日（月）～11月9日（金）
- 中学生：平成30年10月1日（月）～11月9日（金）
- 高校生：平成30年10月1日（月）～11月9日（金）
- 青年：平成30年11月2日（金）～11月28日（水）
- 保護者：平成30年10月1日（月）～11月9日（金）

### 4 回収状況

	配布数	有効回収数	有効回収率
小学生	525	419	79.8%
中学生	525	438	82.3%
高校生	540	538	99.6%
青年	-	500	-
保護者	495	390	78.8%

### 5 調査結果をみる際の注意点

1. 回答は各質問の回答者数（n）を基数とした百分率（%）で示してある。
2. 百分率は小数点以下第2位を四捨五入して算出した。  
このため、百分率の合計が100%にならないことがある。
3. 1つの質問に2つ以上答えられる“複数回答可能”の場合は、回答比率の合計が100%を超える場合がある。



---

## Ⅱ 調査結果

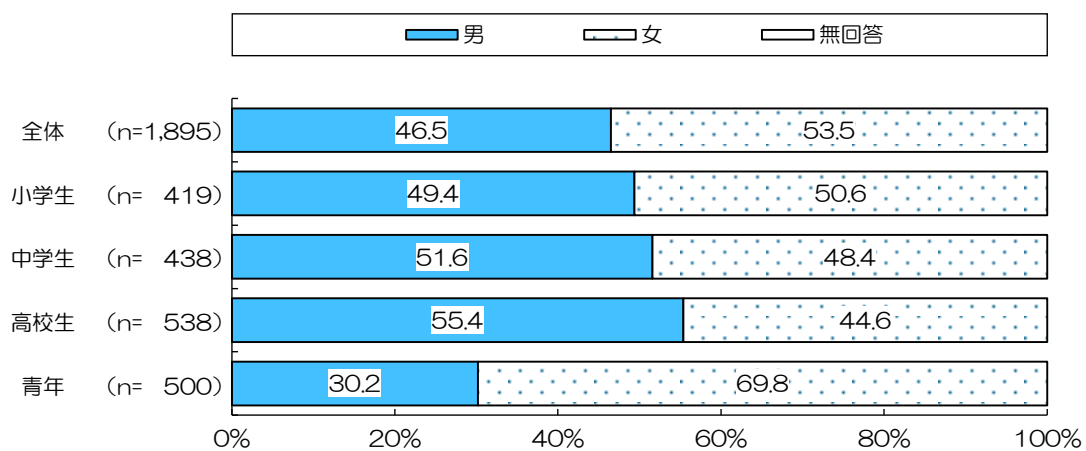
---



## II 調査結果

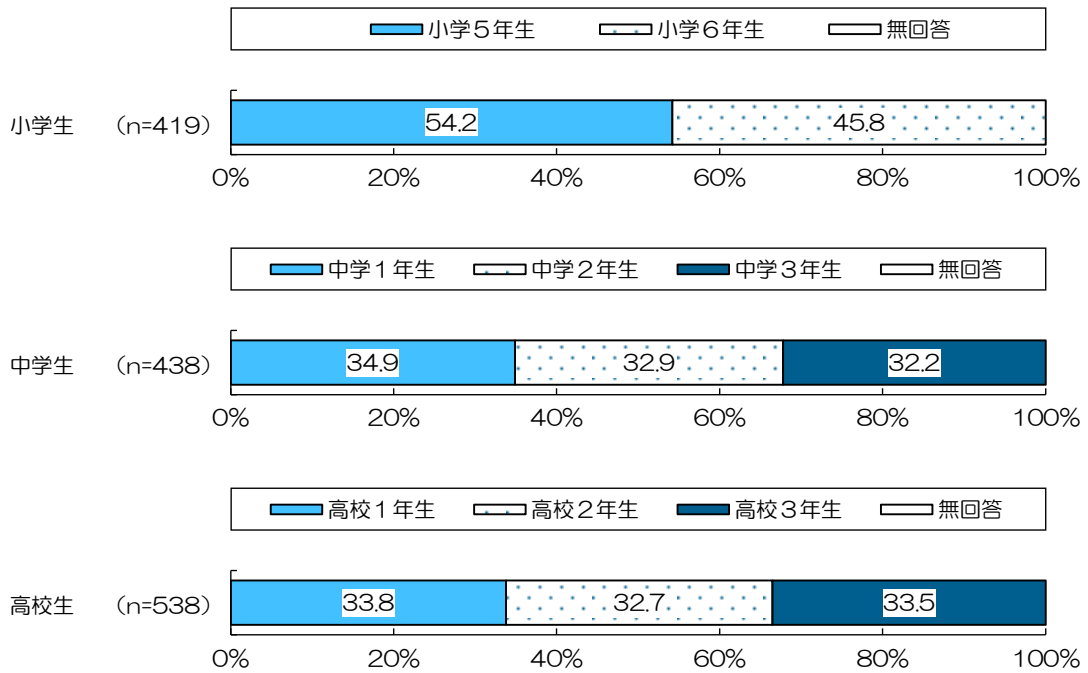
### 1 回答者の属性について

#### 1. 性別



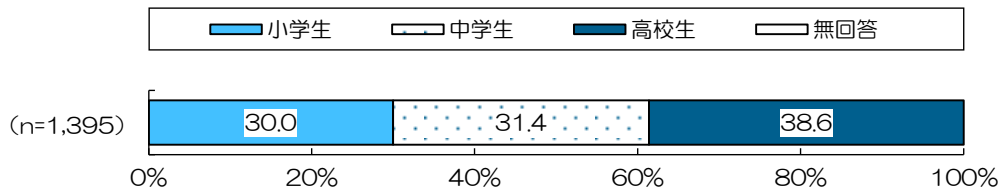
性別は、全体では「男」が46.5%、「女」が53.5%となっている。  
小学生では「男」が49.4%、「女」が50.6%となっている。  
中学生では「男」が51.6%、「女」が48.4%となっている。  
高校生では「男」が55.4%、「女」が44.6%となっている。  
青年では「男」が30.2%、「女」が69.8%となっている。

## 2. 学年（小学生、中学生、高校生）

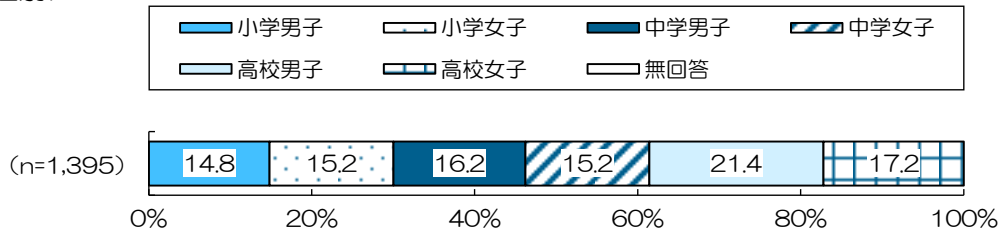


学年は、小学生では「小学5年生」が54.2%、「小学6年生」が45.8%となっている。  
 中学生では「中学1年生」が34.9%、「中学2年生」が32.9%、「中学3年生」が32.2%となっている。  
 高校生では「高校1年生」が33.8%、「高校2年生」が32.7%、「高校3年生」が33.5%となっている。

### <学校の種別>

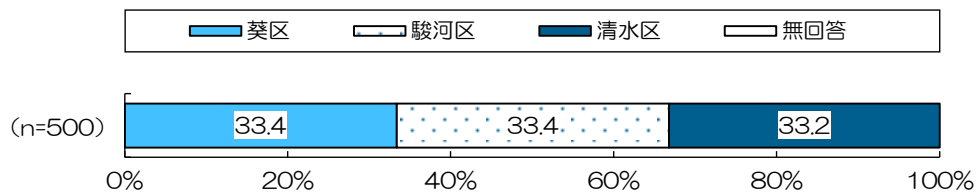


### <学校の種別・性別>

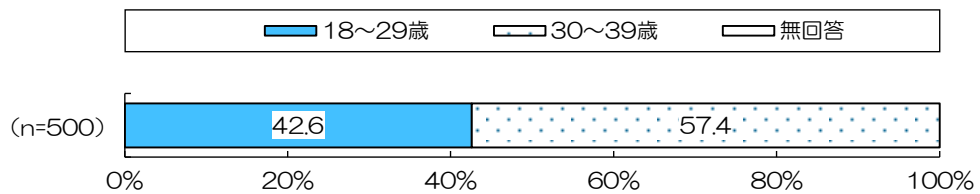


学校の種別は、「小学生」が30.0%「中学生」が31.4%、「高校生」が38.6%となっている。  
 学校の種別を性別にみると、「高校男子」が21.4%と最も多く、次いで「高校女子」が17.2%、「中学男子」が16.2%などとなっている。

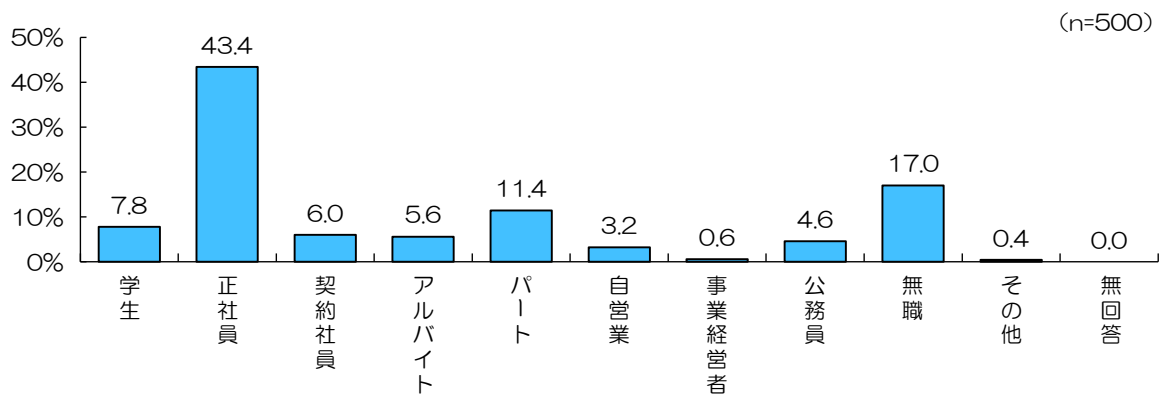
3. 居住地、年齢、職業、結婚の有無（青年）



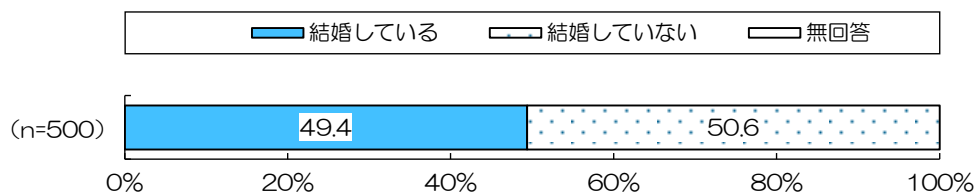
居住地は、「葵区」が33.4%、「駿河区」が33.4%、「清水区」が33.2%となっている。



年齢は、「18~29歳」が42.6%、「30~39歳」が57.4%となっている。

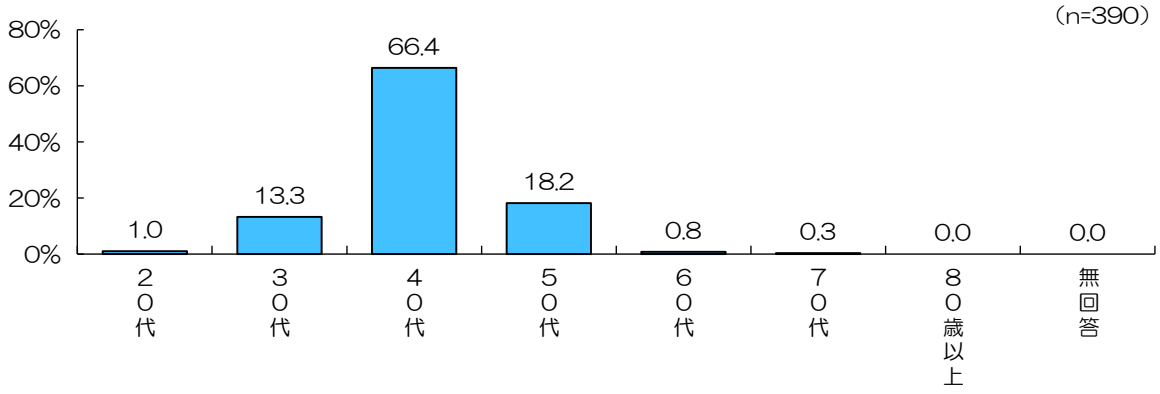


職業は、「正社員」が43.4%と最も多く、次いで「無職」が17.0%、「パート」が11.4%などとなっている。

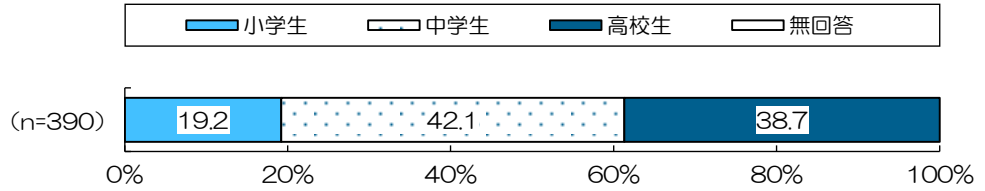


結婚の有無は、「結婚している」が49.4%、「結婚していない」が50.6%となっている。

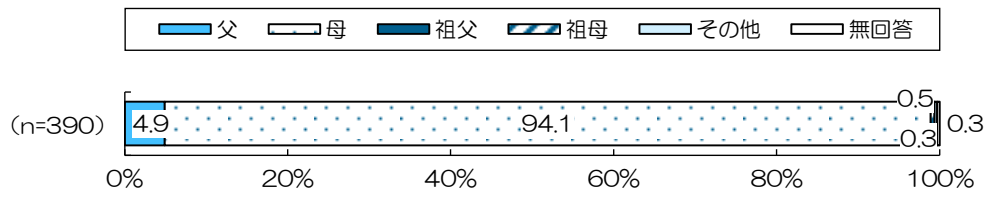
**4. 年齢、子どもの学校の種別、子どもとの関係（保護者）**



年齢は、「40代」が66.4%と最も多く、次いで「50代」が18.2%、「30代」が13.3%などとなっている。



子どもの学校の種別は、「小学生」が19.2%、「中学生」が42.1%、「高校生」が38.7%となっている。

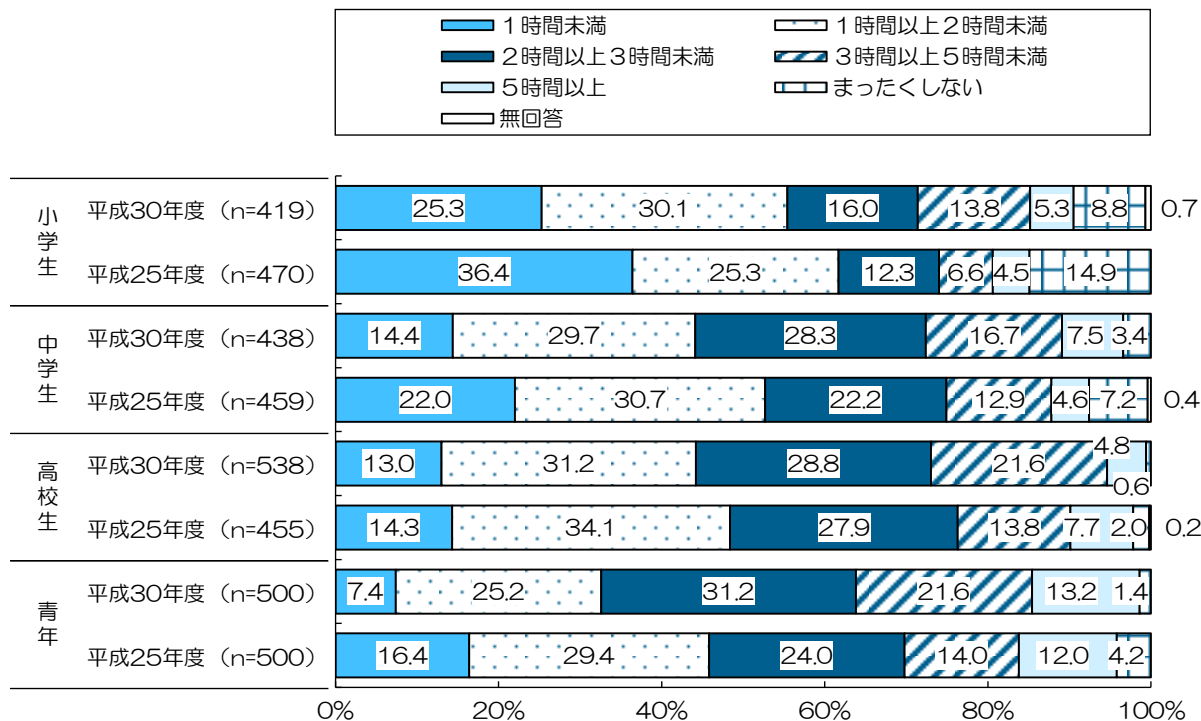


子どもとの関係は、「母」が94.1%と最も多く、次いで「父」が4.9%、「祖母」が0.5%などとなっている。

## 2 生活について

### 1. 平日のインターネットの利用時間

ふだん（平日）、スマートフォン、パソコン、携帯電話、携帯ゲーム機、音楽プレーヤー等を使って、インターネット（ゲーム時間を含む）を利用する時間はどれくらいですか。【〇は1つ】

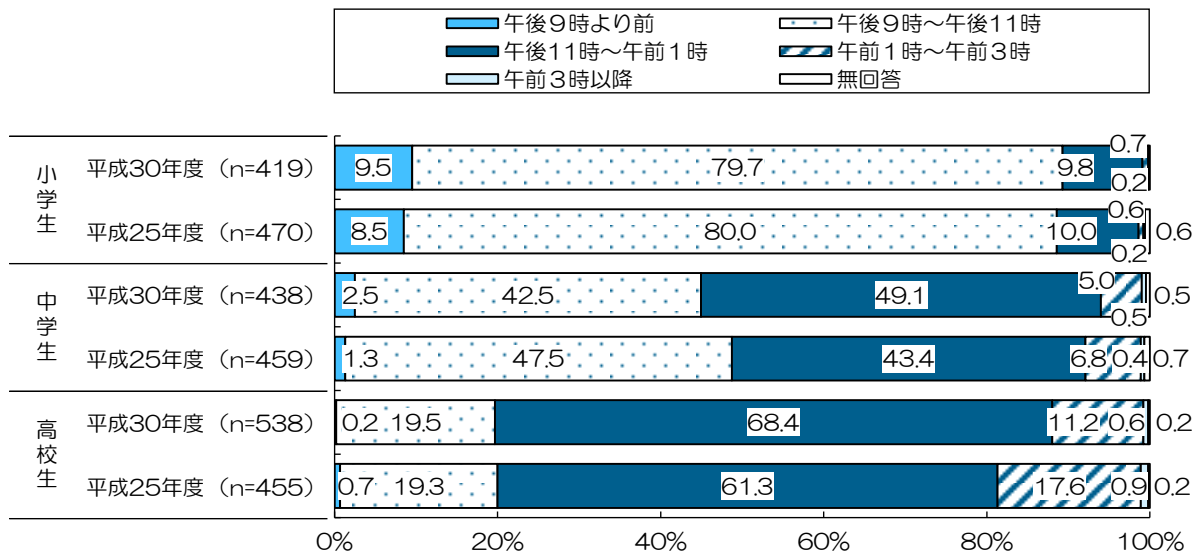


今回の調査における平日のインターネットの利用時間は、小学生と中学生と高校生では「1時間以上2時間未満」が最も多くなっているが、青年では「2時間以上3時間未満」が最も多くなっている。

経年比較でみると、小学生の平成25年度は「1時間未満」が最も多かったが、平成30年度は「1時間以上2時間未満」が最も多くなっている。また、青年の平成25年度は「1時間以上2時間未満」が最も多かったが、平成30年度は「2時間以上3時間未満」が最も多くなっている。

## 2. 平日の就寝時刻

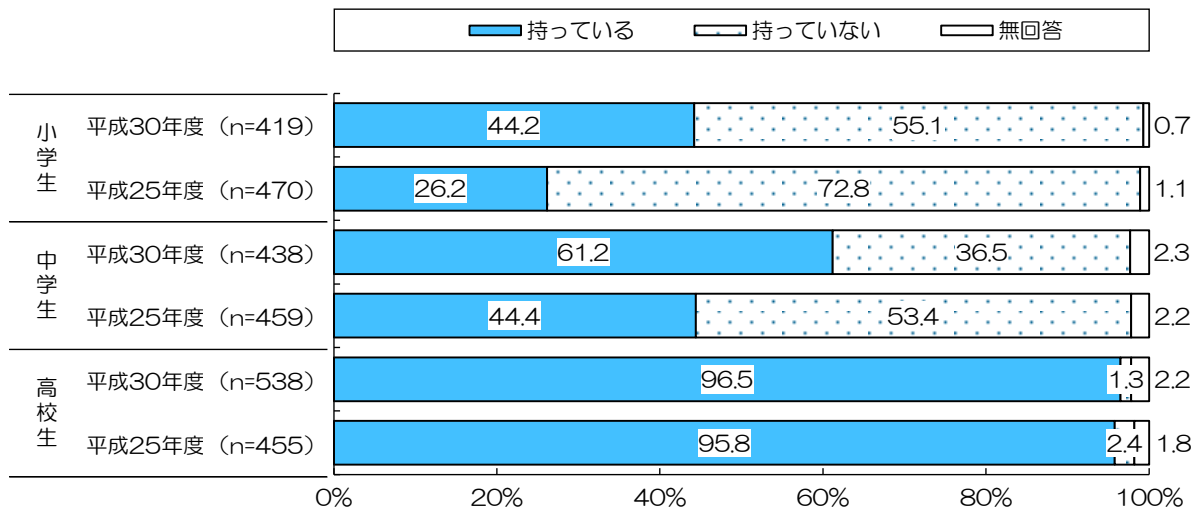
ふだん（平日）、だいたい何時ごろ寝ますか。【〇は1つ】



今回の調査における平日の就寝時刻は、中学生と高校生では「午後11時～午前1時」が最も多くなっているが、小学生では「午後9時～午後11時」が最も多くなっている。  
 経年比較でみると、中学生の平成25年度は「午後9時～午後11時」が最も多かったが、平成30年度は「午後11時～午前1時」が最も多くなっている。

## 3. 携帯電話・スマートフォンの所有

自分専用の携帯電話やスマートフォンを持っていますか。【〇は1つ】



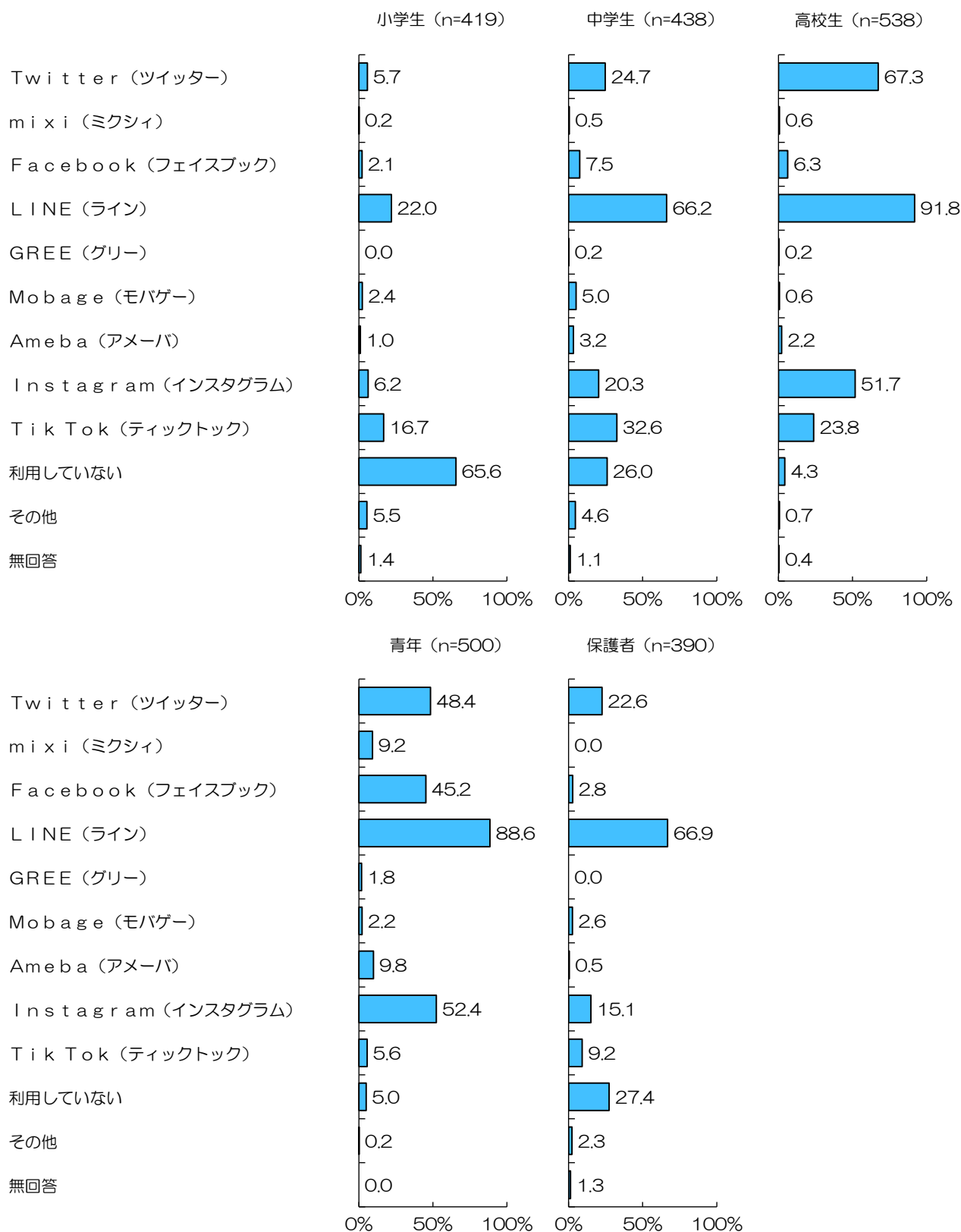
今回の調査における携帯電話・スマートフォンの所有は、中学生と高校生では「持っている」が最も多くなっているが、小学生では「持っていない」が最も多くなっている。  
 経年比較でみると、中学生の平成25年度は「持っていない」が最も多かったが、平成30年度は「持っている」が最も多くなっている。



**4. 利用しているSNS**

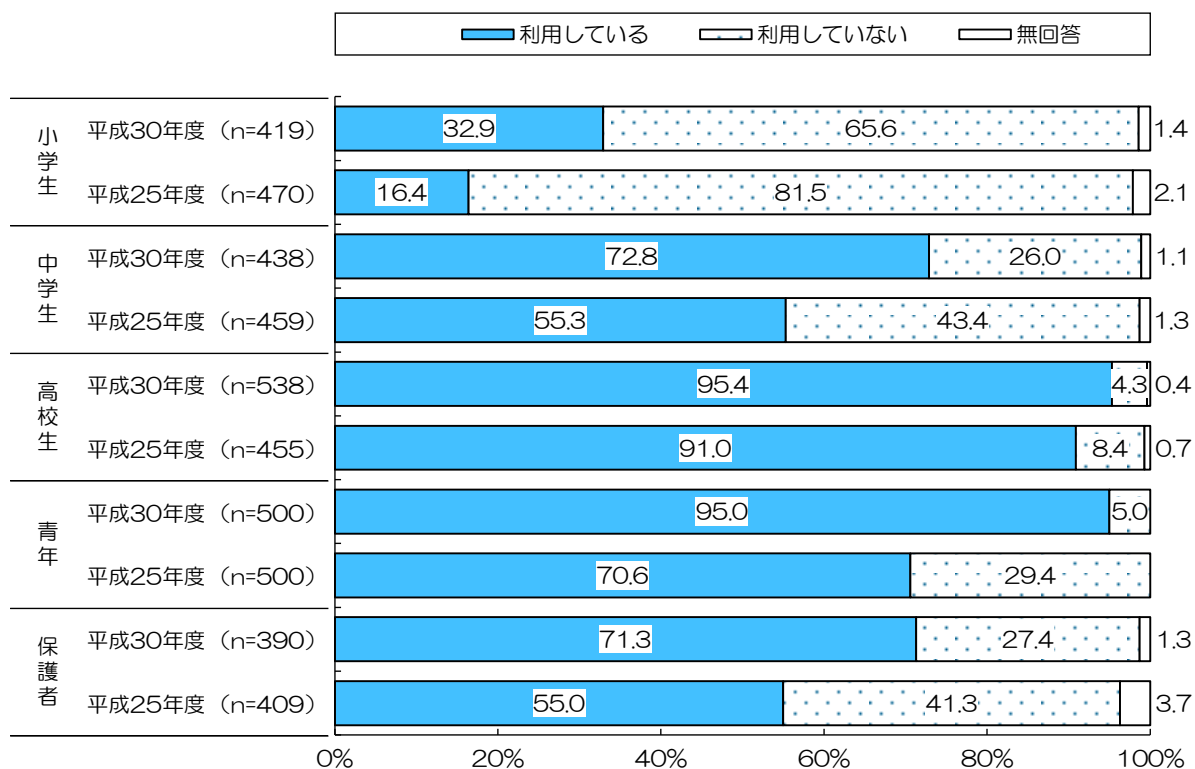
SNSを利用していますか。【〇はいくつでも】（小学生、中学生、高校生、青年）

お子様が利用しているSNSは何ですか。【〇はいくつでも】（保護者）



利用しているSNSは、小学生と中学生と高校生と青年と保護者のいずれも「LINE (ライン)」が最も多くなっている。また、小学生では「利用していない」が65.6%と多くなっている。

【参考：SNSの利用の有無】



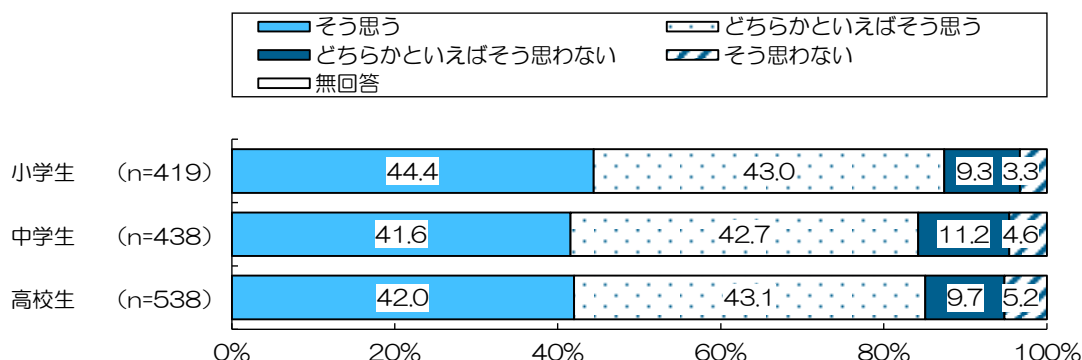
※「利用している」は利用しているSNSでいずれかのSNSまたは「その他」を選択した人  
 ※平成25年度調査における保護者の選択肢「わからない」は無回答に含めた

今回の調査におけるSNSの利用の有無は、中学生と高校生と青年と保護者では「利用している」が最も多くなっているが、小学生では「利用していない」が最も多くなっている。  
 経年比較でみると、平成25年度も同様に、中学生と高校生と青年と保護者では「利用している」が最も多くなっているが、小学生では「利用していない」が最も多くなっている。

### 5. 学校に行くのが楽しいか

【平成30年度新規調査項目】

学校に行くのは楽しいと思いますか。【〇は1つ】



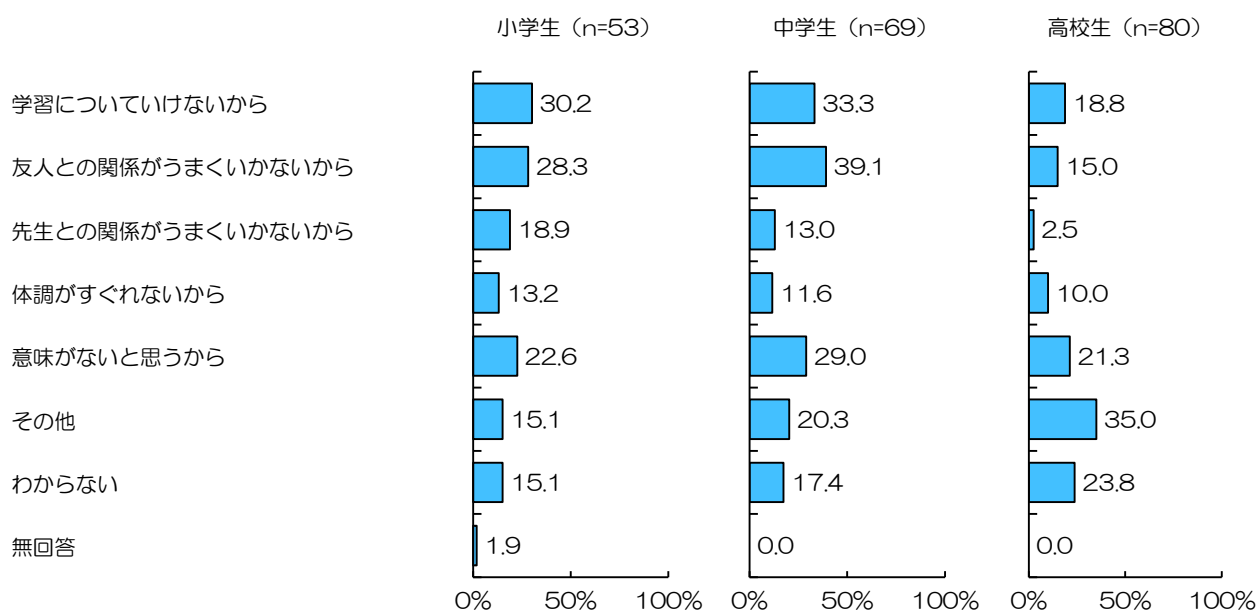
学校に行くのが楽しいかは、中学生と高校生では「どちらかといえばそう思う」が最も多くなっているが、小学生では「そう思う」が最も多くなっている。

### 6. 学校に行くのが楽しくない理由

【平成30年度新規調査項目】

学校に行くのが楽しいかで「どちらかといえばそう思わない」、「そう思わない」と答えた人

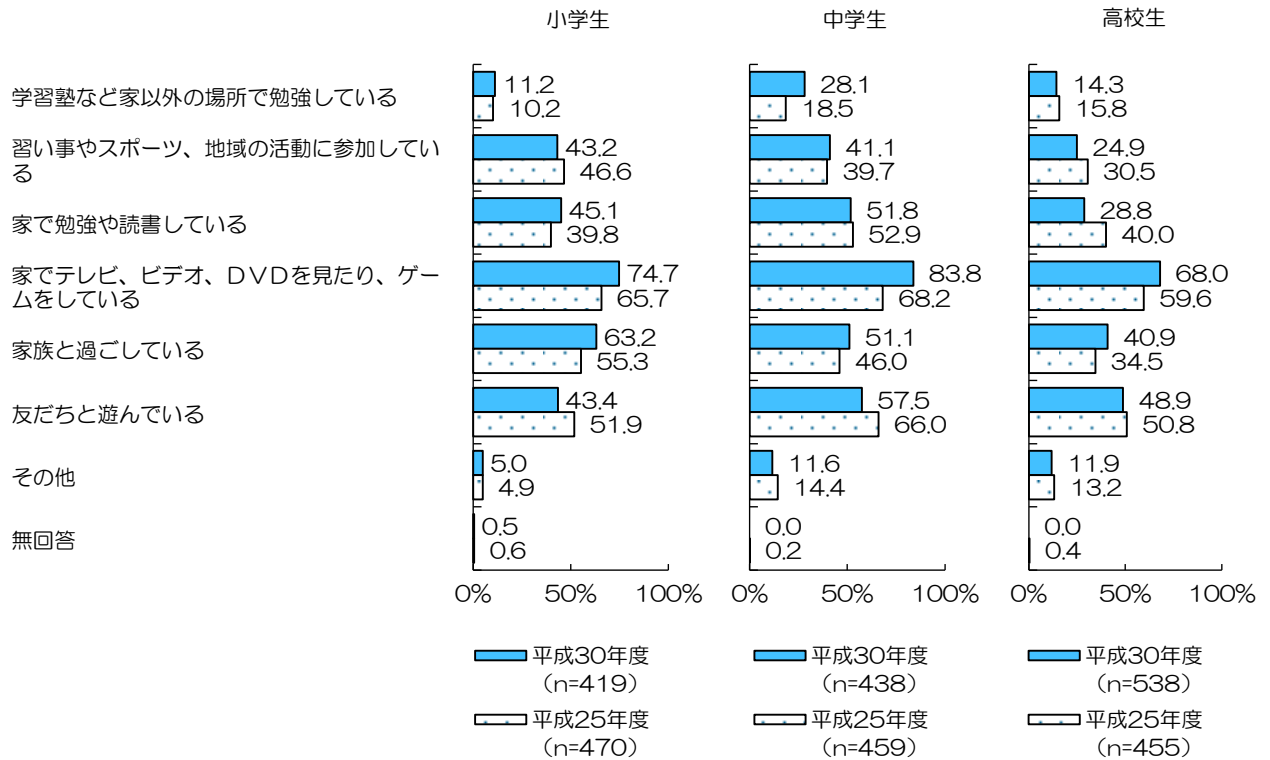
その理由は何ですか。【〇はいくつでも】



学校に行くのが楽しくない理由は、小学生では「学習についていけないから」が最も多くなっている。中学生では「友人との関係がうまくいかないから」が最も多くなっている。高校生では「意味がないと思うから」が最も多くなっている。

## 7. 休日の過ごし方

学校が休みの日は、何をしていますか。【〇はいくつでも】



今回の調査における休日の過ごし方は、小学生と中学生と高校生のいずれも「家でテレビ、ビデオ、DVDを見たり、ゲームをしている」が最も多くなっている。  
 経年比較でみると、平成25年度も同様に、小学生と中学生と高校生のいずれも「家でテレビ、ビデオ、DVDを見たり、ゲームをしている」が最も多くなっている。

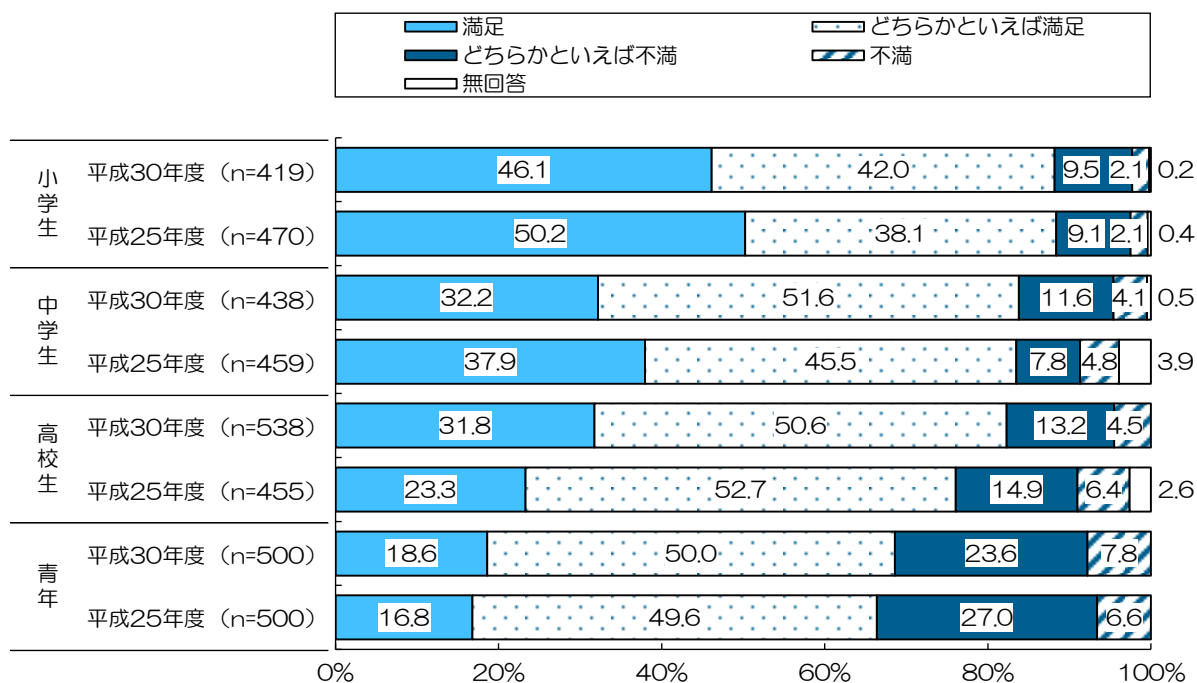
**8. 生活満足度**

あなたは学校や家庭での生活をふくめ、現在の生活に満足していますか。【〇は1つ】

(小学生、中学生、高校生)

あなたは学校や職場、家庭での生活を含め、現在の生活に満足していますか。【〇は1つ】

(青年)



今回の調査における生活満足度は、中学生と高校生と青年では「どちらかといえば満足」が最も多くなっているが、小学生では「満足」が最も多くなっている。  
 経年比較でみると、平成25年度も同様に、中学生と高校生と青年では「どちらかといえば満足」が最も多くなっているが、小学生では「満足」が最も多くなっている。

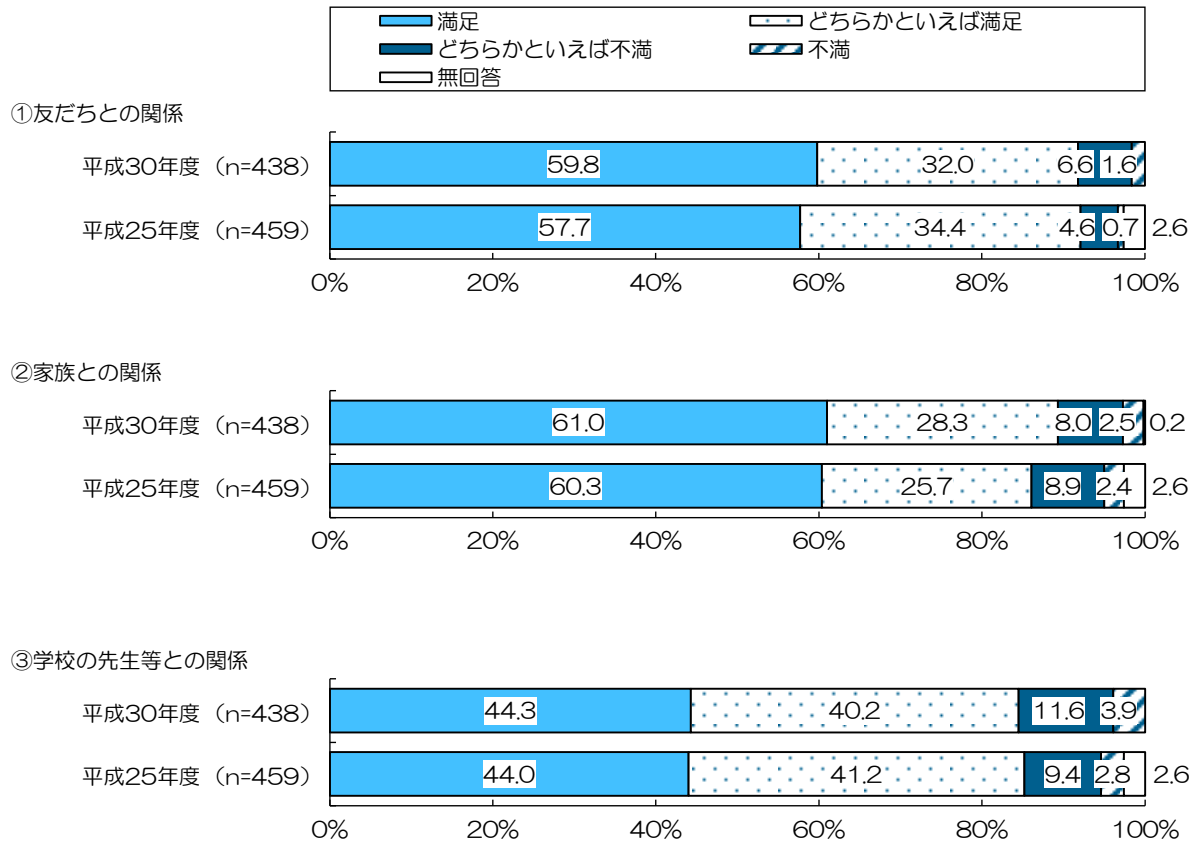
## 9. 人間関係の満足度

あなたは、現在、次の①～③の人間関係に満足していますか。【〇は①～③に1つずつ】

(中学生、高校生)

あなたは、現在、次の①～②の人間関係に満足していますか。【〇は①～②に1つずつ】(青年)

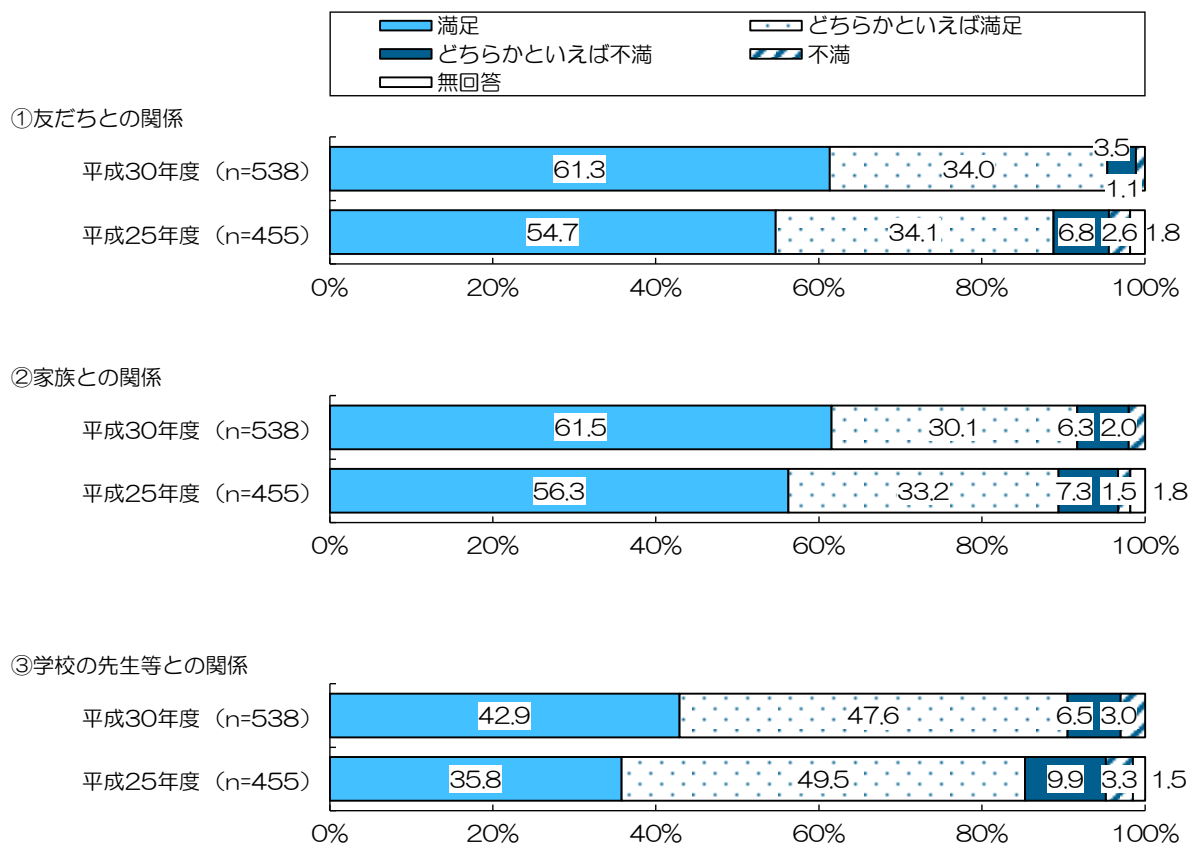
<中学生>



今回の調査における中学生の人間関係の満足度は、①友だちとの関係、②家族との関係、③学校の先生等との関係のいずれも「満足」が最も多くなっている。

経年比較でみると、平成25年度も同様に、①友だちとの関係、②家族との関係、③学校の先生等との関係のいずれも「満足」が最も多くなっている。

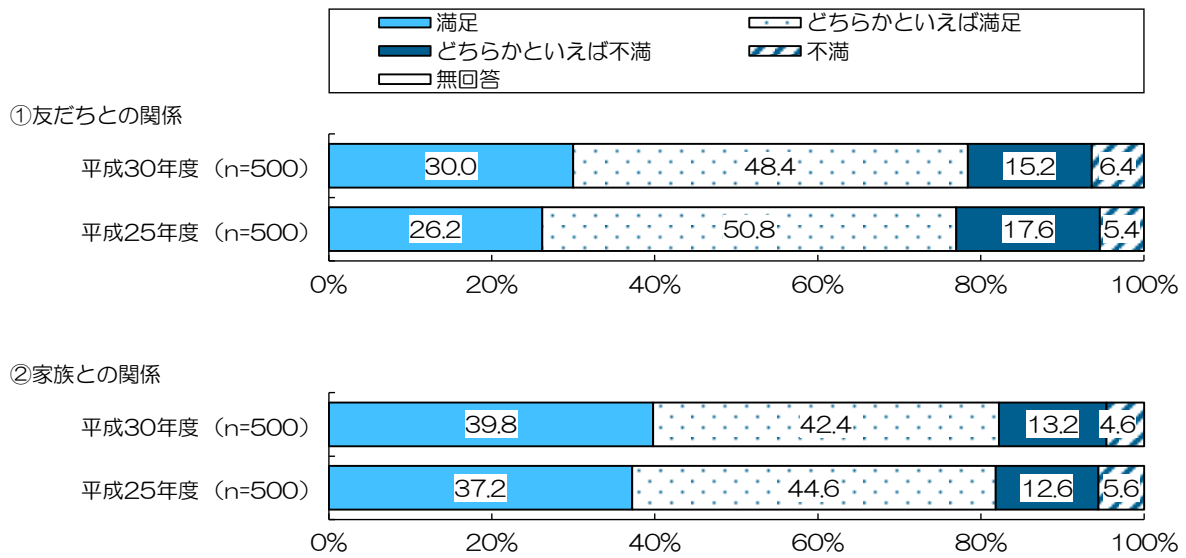
<高校生>



今回の調査における高校生の人間関係の満足度は、①友だちとの関係、②家族との関係では「満足」が最も多くなっているが、③学校の先生等との関係では「どちらかといえば満足」が最も多くなっている。

経年比較でみると、平成25年度も同様に、①友だちとの関係、②家族との関係では「満足」が最も多くなっているが、③学校の先生等との関係では「どちらかといえば満足」が最も多くなっている。

<青年>

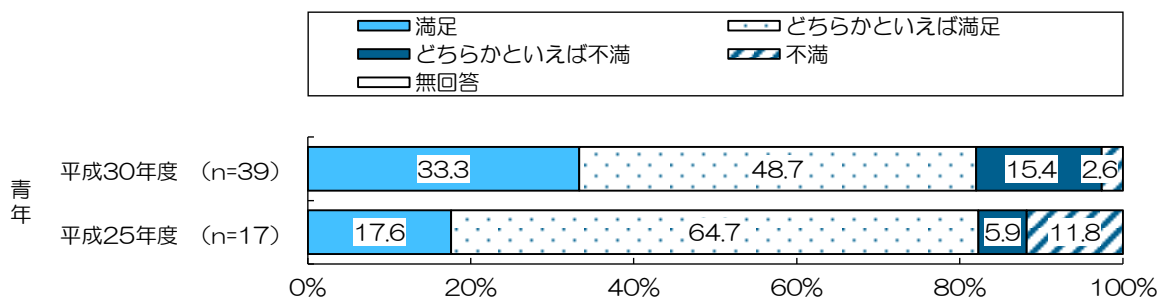


今回の調査における青年の人間関係の満足度は、①友だちとの関係、②家族との関係のいずれも「どちらかといえば満足」が最も多くなっている。  
 経年比較でみると、平成25年度も同様に、①友だちとの関係、②家族との関係のいずれも「どちらかといえば満足」が最も多くなっている。

10. 学校の先生等との人間関係の満足度

職業で「学生」と答えた人

あなたは現在、学校の先生等との関係に満足していますか。【〇は1つ】

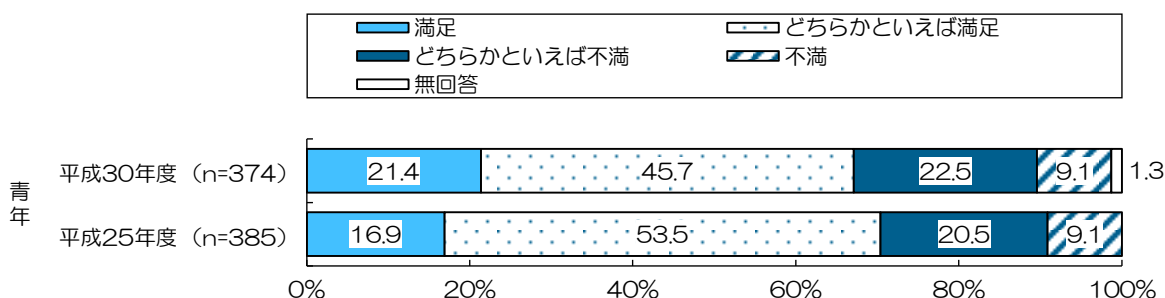


今回の調査における学校の先生等との人間関係の満足度は、「どちらかといえば満足」が48.7%と最も多くなっている。  
 経年比較でみると、平成25年度も同様に、「どちらかといえば満足」が64.7%と最も多くなっている。



### 11. 職場の人との人間関係の満足度

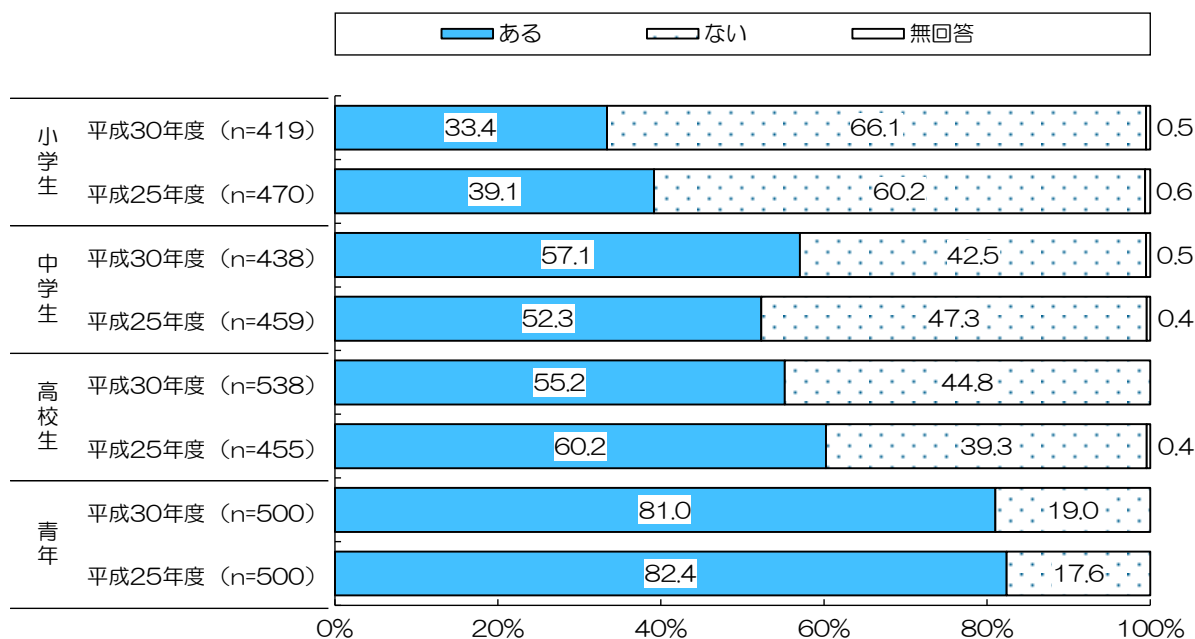
職業で「正社員」、「契約社員」、「アルバイト」、「パート」、「自営業」、「事業経営者」、「公務員」と答えた人  
あなたは現在、職場の人との関係に満足していますか。【〇は1つ】



今回の調査における職場の人との人間関係の満足度は、「どちらかといえば満足」が45.7%と最も多くなっている。  
経年比較でみると、平成25年度も同様に、「どちらかといえば満足」が53.5%と最も多くなっている。

### 12. 悩みごとの有無

現在、あなたは悩みや心配ごとがありますか。【〇は1つ】

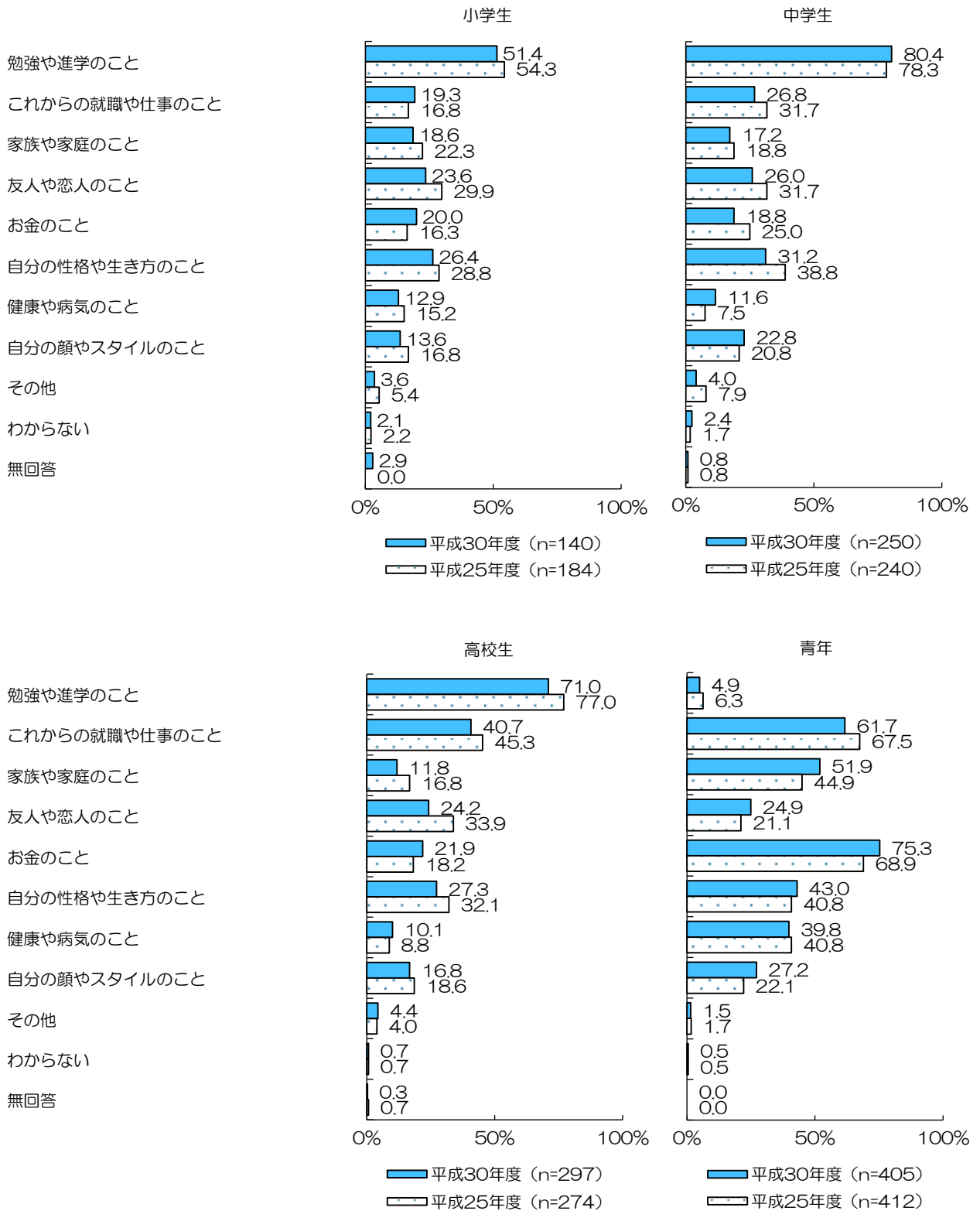


今回の調査における悩みごとの有無は、中学生と高校生と青年では「ある」が最も多くなっているが、小学生では「ない」が最も多くなっている。  
経年比較でみると、平成25年度も同様に、中学生と高校生と青年では「ある」が最も多くなっているが、小学生では「ない」が最も多くなっている。

### 13. 悩みごとの種別

悩みごとの有無で「ある」と答えた人

悩みや心配ごとは次のどれですか。【〇はいくつでも】



今回の調査における悩みごとの種別は、小学生と中学生と高校生では「勉強や進学のこと」が最も多くなっているが、青年では「お金のこと」が最も多くなっている。

経年比較でみると、平成25年度も同様に、小学生と中学生と高校生では「勉強や進学のこと」が最も多くなっているが、青年では「お金のこと」が最も多くなっている。

14. 相談相手

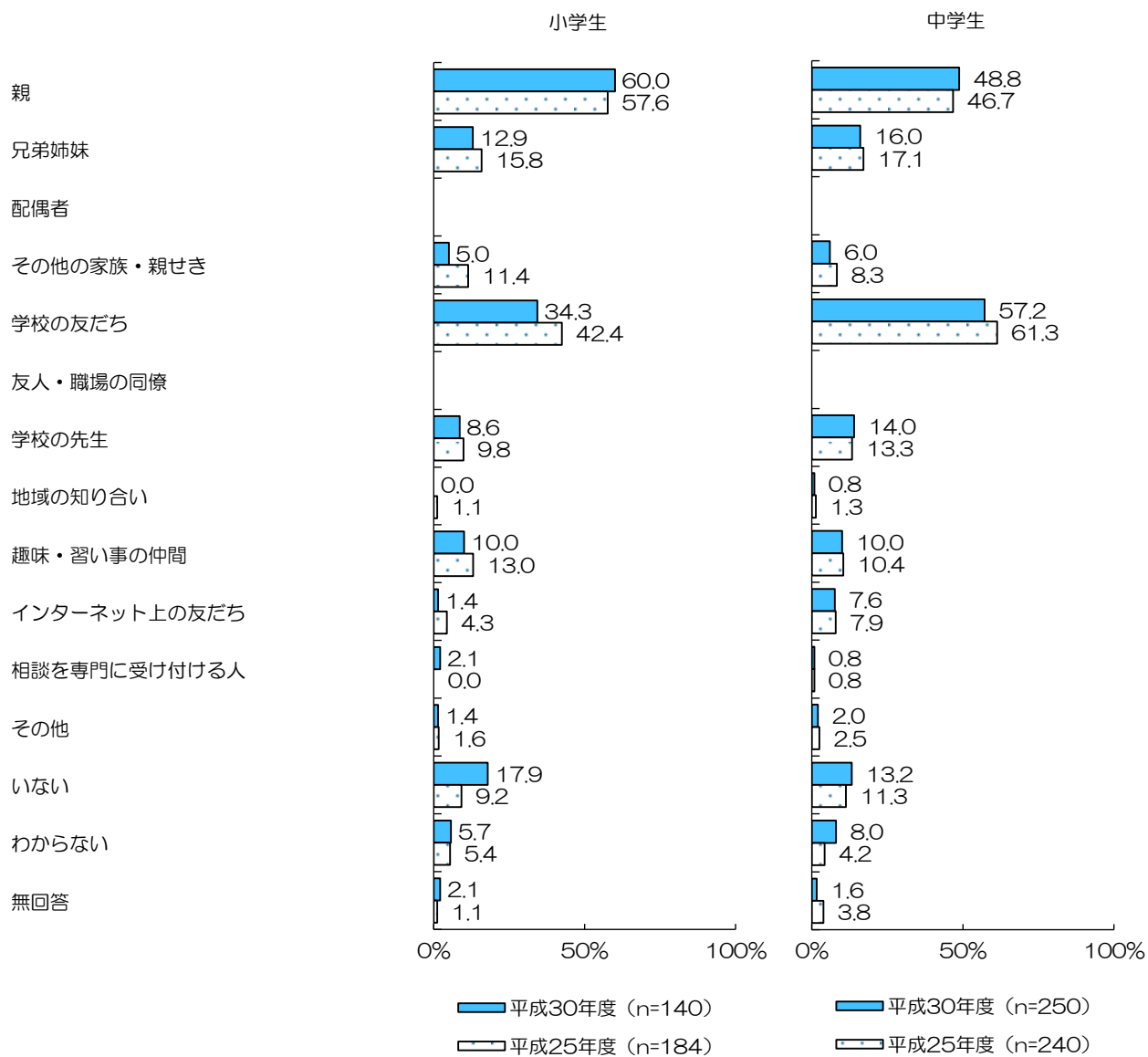
悩みごとの有無で「ある」と答えた人

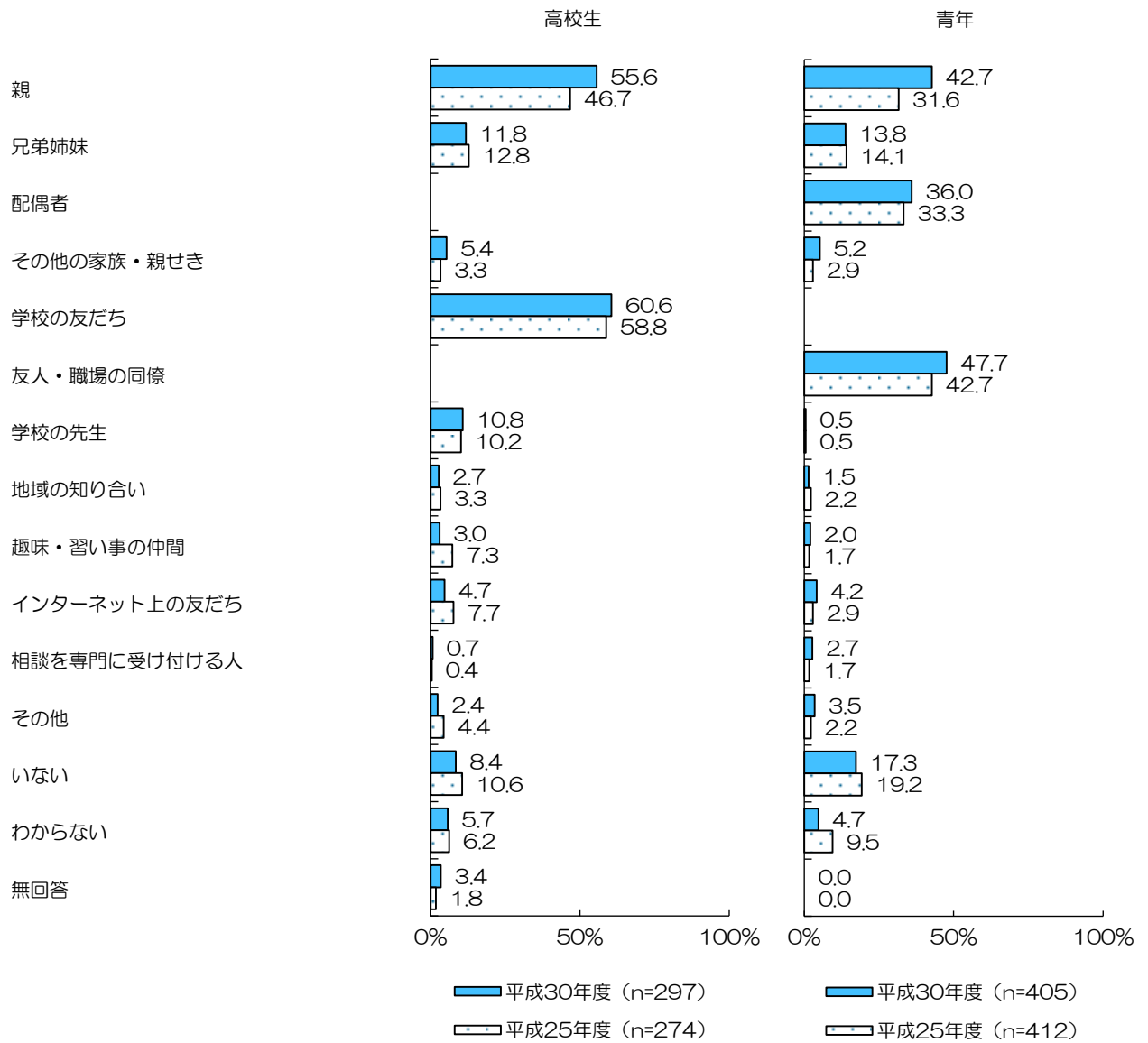
悩みや心配ごとで困ったときは誰に相談しますか。【〇はいくつでも】

※選択肢「配偶者」は青年のみ

※選択肢「学校の友だち」は小学生、中学生、高校生のみ

※選択肢「友人・職場の同僚」は青年のみ





今回の調査における相談相手は、中学生と高校生では「学校の友だち」が最も多くなっているが、小学生では「親」が最も多く、青年では「友人・職場の同僚」が最も多くなっている。

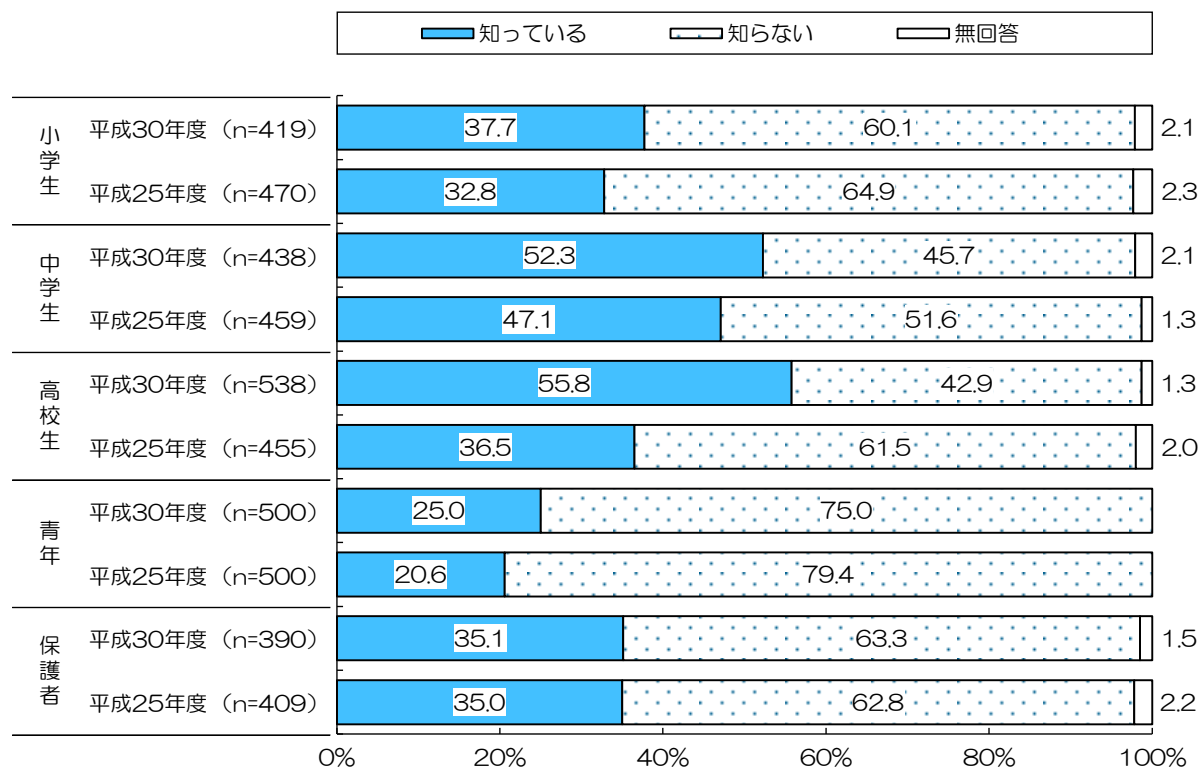
経年比較でみると、平成25年度も同様に、中学生と高校生では「学校の友だち」が最も多くなっているが、小学生では「親」が最も多く、青年では「友人・職場の同僚」が最も多くなっている。

15. 相談機関の認知

困ったときの相談機関（相談を受け付けている場所や団体など）を知っていますか。【〇は1つ】

（小学生、中学生、高校生）

困ったときの相談機関を知っていますか。【〇は1つ】（青年、保護者）



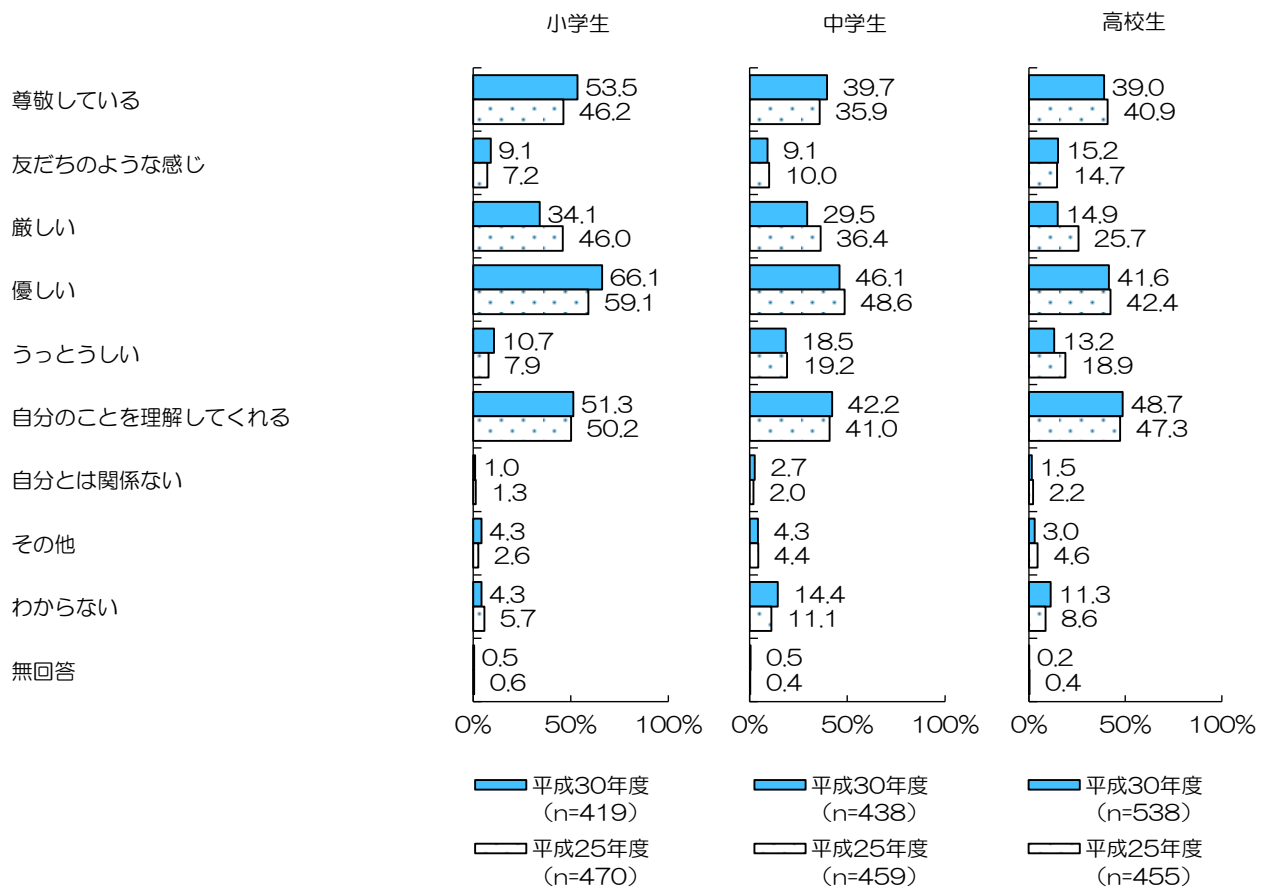
今回の調査における相談機関の認知は、小学生と青年と保護者では「知らない」が最も多くなっているが、中学生と高校生では「知っている」が最も多くなっている。

経年比較でみると、中学生の平成25年度は「知らない」が最も多かったが、平成30年度は「知っている」が最も多くなっている。また、高校生の平成25年度は「知らない」が最も多かったが、平成30年度は「知っている」が最も多くなっている。

### 3 家族について

#### 1. 親に対する認識

あなたにとって、あなたの親はどのような存在ですか。【〇はいくつでも】



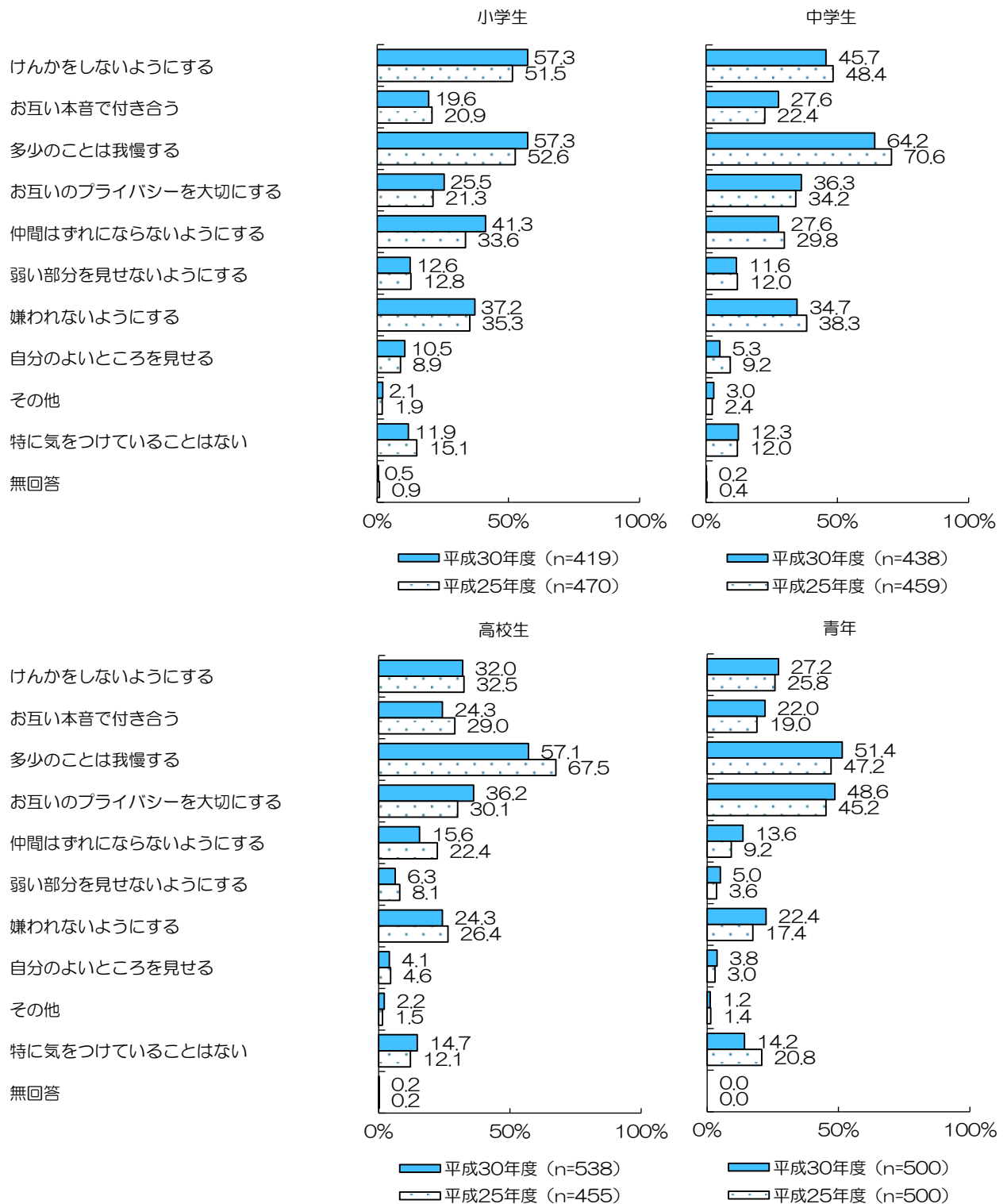
今回の調査における親に対する認識は、小学生と中学生では「優しい」が最も多くなっているが、高校生では「自分のことを理解してくれる」が最も多くなっている。

経年比較でみると、平成25年度も同様に、小学生と中学生では「優しい」が最も多くなっているが、高校生では「自分のことを理解してくれる」が最も多くなっている。

## 4 友だちについて

### 1. 友だち付き合いで気をつけていること

友だちとの付き合いで気をつけていることは何ですか。【〇はいくつでも】



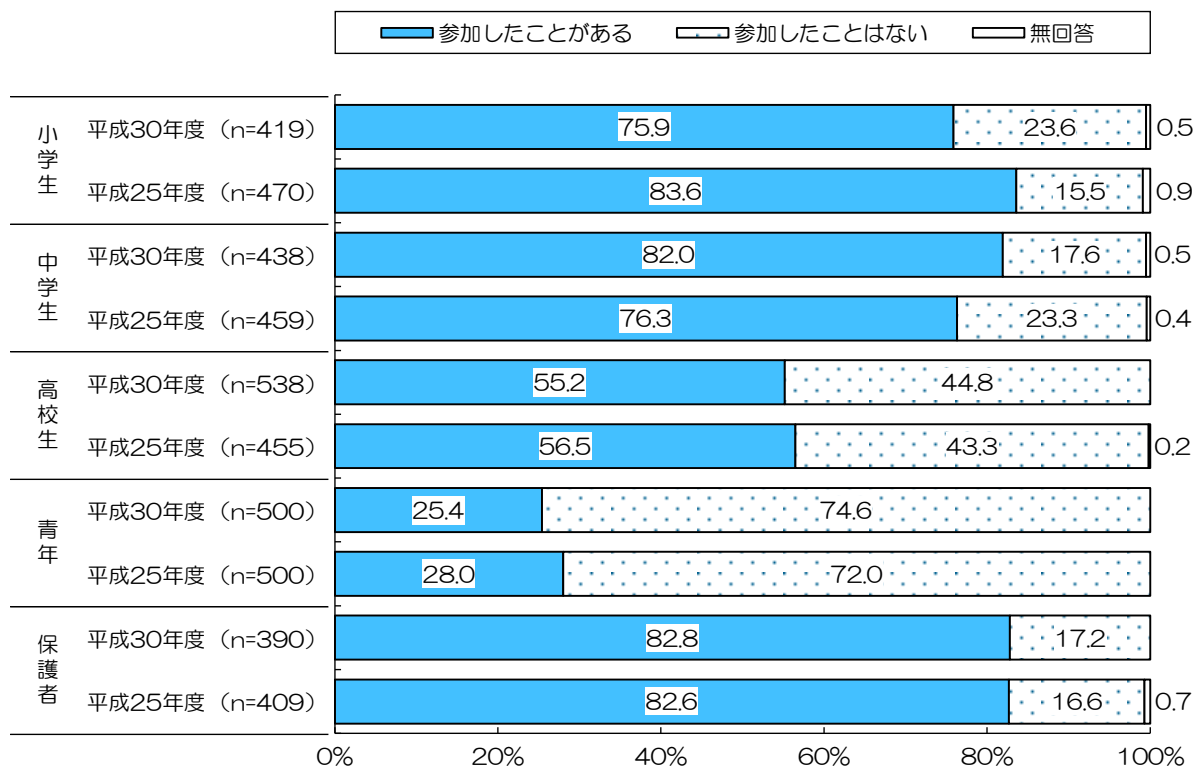
今回の調査における友だち付き合いで気をつけていることは、小学生と中学生と高校生と青年のいずれも「多少のことは我慢する」が最も多くなっている。

経年比較でみると、平成25年度も同様に、小学生と中学生と高校生と青年のいずれも「多少のことは我慢する」が最も多くなっている。

## 5 地域活動・体験について

### 1. 地域行事への参加の有無

この1年間に、あなたが住んでいる地域のグループ・団体の活動や自治会・町内会の行事などに参加したことがありますか。【〇は1つ】



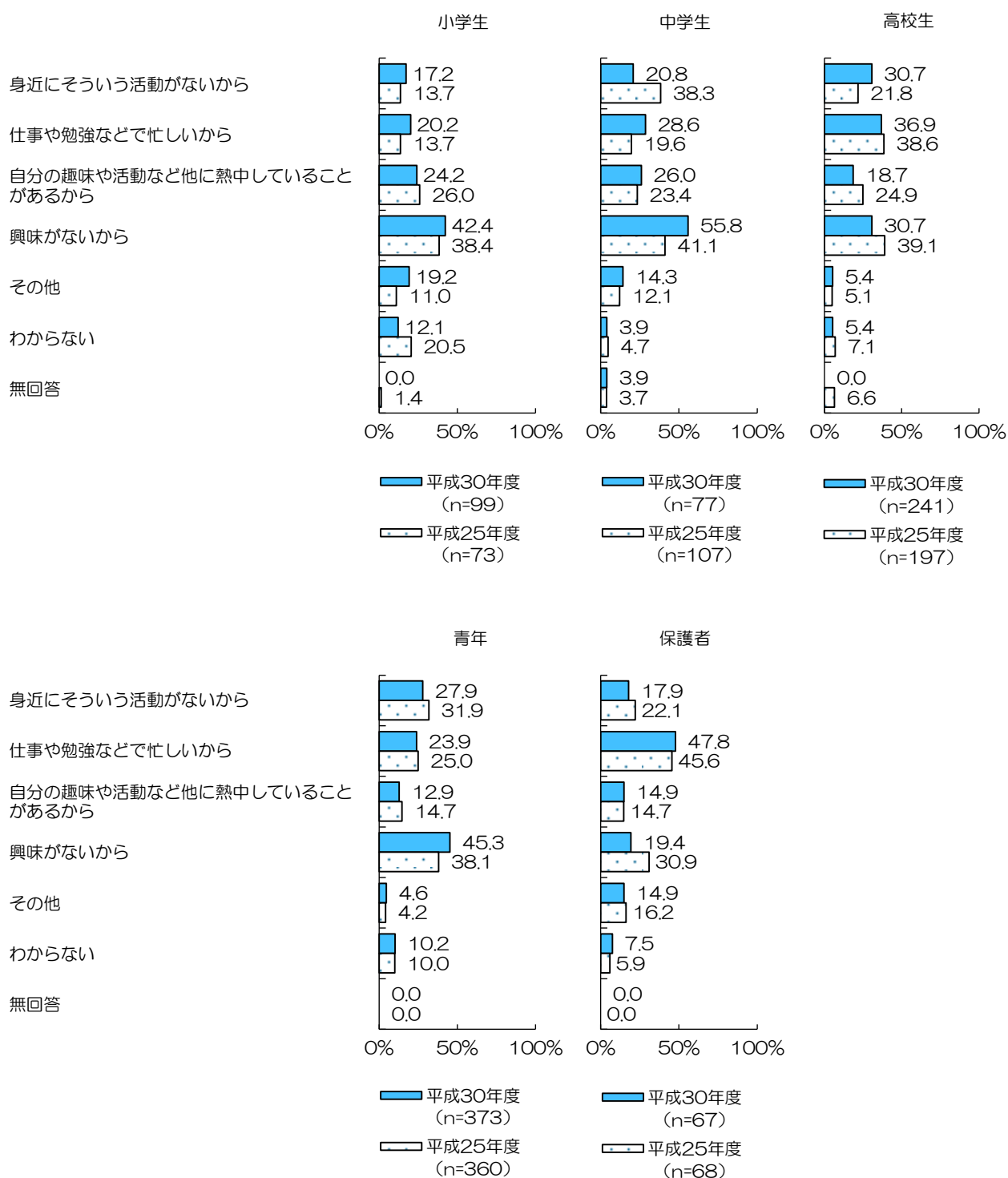
今回の調査における地域行事への参加の有無は、小学生と中学生と高校生と保護者では「参加したことがある」が最も多くなっているが、青年では「参加したことはない」が最も多くなっている。経年比較でみると、平成25年度も同様に、小学生と中学生と高校生と保護者では「参加したことがある」が最も多くなっているが、青年では「参加したことはない」が最も多くなっている。



## 2. 地域行事に参加しない理由

地域行事への参加の有無で「参加したことはない」と答えた人

参加しない理由は何ですか。【〇はいくつでも】

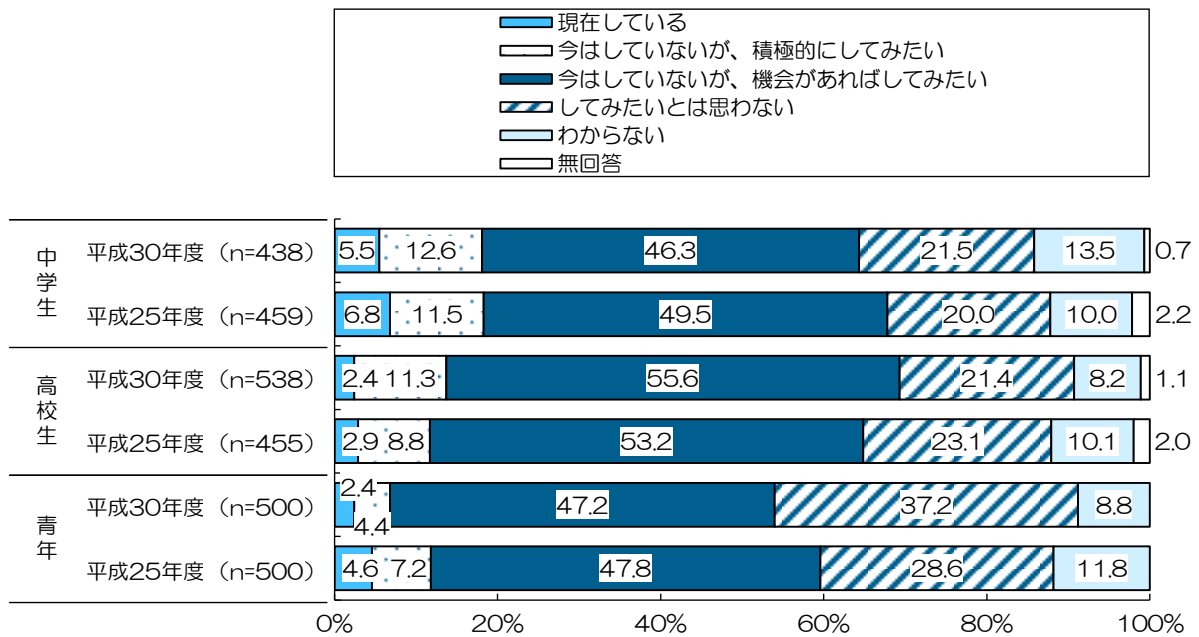


今回の調査における地域行事に参加しない理由は、小学生と中学生と青年では「興味がないから」が最も多くなっているが、高校生と保護者では「仕事や勉強などで忙しいから」が最も多くなっている。

経年比較でみると、高校生の平成25年度は「興味がないから」が最も多かったが、平成30年度は「仕事や勉強などで忙しいから」が最も多くなっている。

### 3. ボランティア活動への参加の有無

現在、ボランティア活動をしていますか。【〇は1つ】

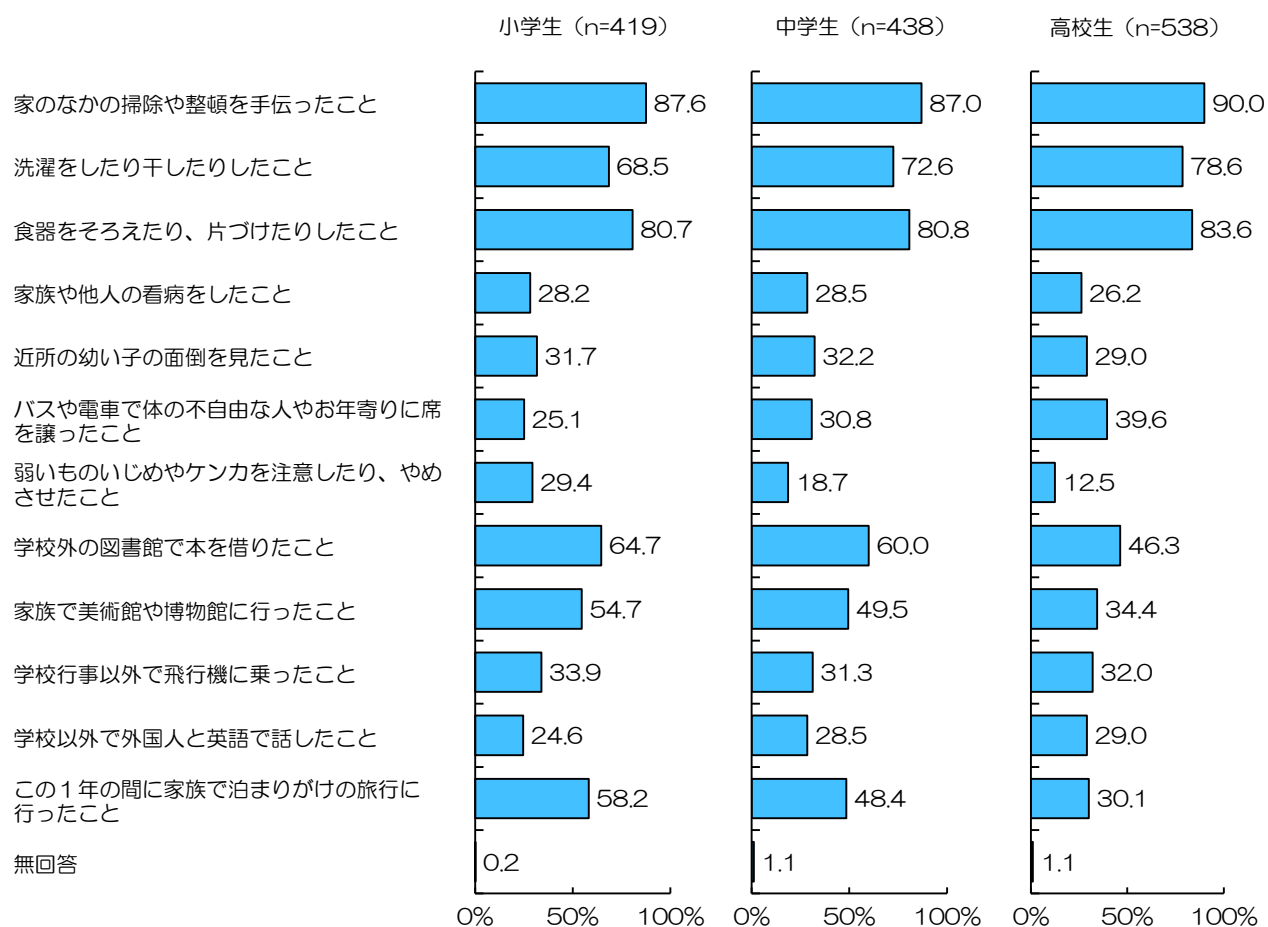


今回の調査におけるボランティア活動への参加の有無は、中学生と高校生と青年のいずれも「今はしていないが、機会があればしてみたい」が最も多くなっている。  
 経年比較でみると、平成25年度も同様に、中学生と高校生と青年のいずれも「今はしていないが、機会があればしてみたい」が最も多くなっている。

4. 経験

【平成30年度新規調査項目】

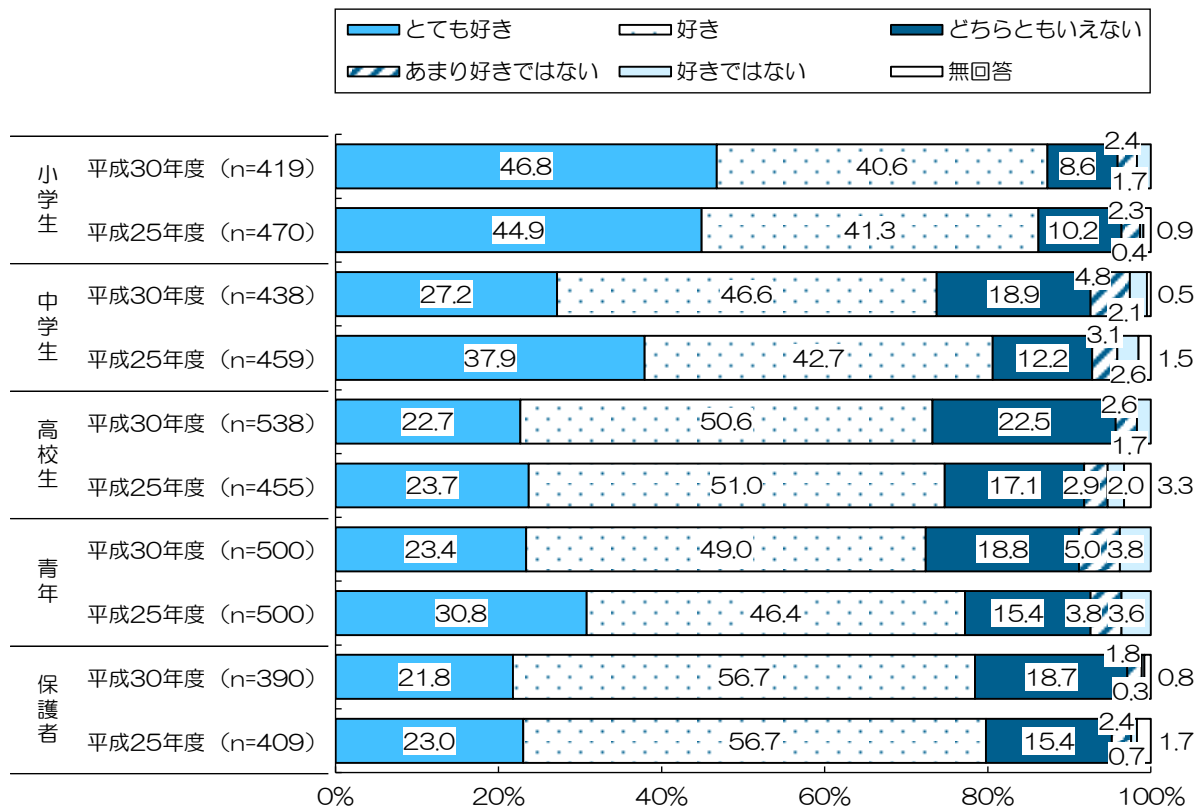
あなたは、次のことをしたことがありますか。【〇はいくつでも】



経験は、小学生と中学生と高校生のいずれも「家のなかの掃除や整頓を手伝ったこと」が最も多くなっている。

**5. 静岡市への好意度**

あなたは、今住んでいる地域（静岡市）が好きですか。【〇は1つ】



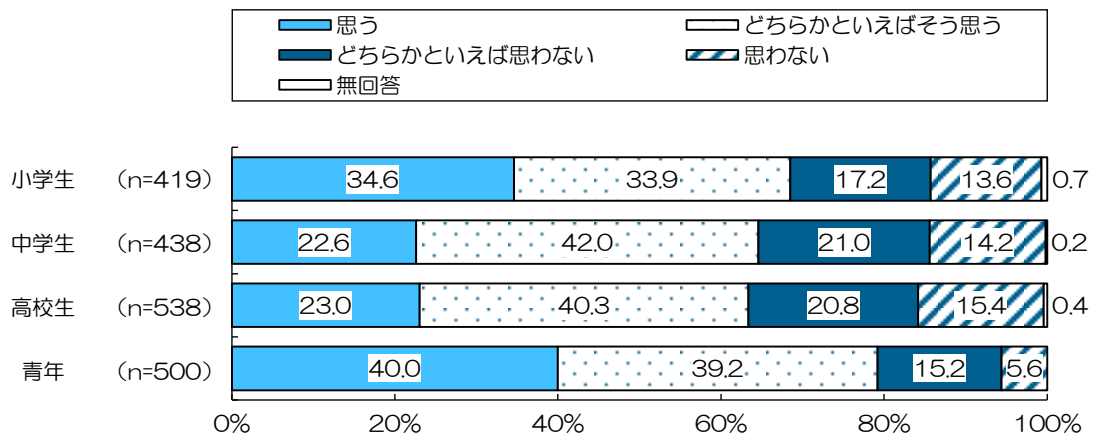
今回の調査における静岡市への好意度は、中学生と高校生と青年と保護者では「好き」が最も多くなっているが、小学生では「とても好き」が最も多くなっている。  
 経年比較でみると、平成25年度も同様に、中学生と高校生と青年と保護者では「好き」が最も多くなっているが、小学生では「とても好き」が最も多くなっている。

**6. 静岡市への居住希望** 【平成30年度新規調査項目】

大人になっても、今住んでいる地域（静岡市）に住んでいたいと思いますか。【〇は1つ】

(小学生、中学生、高校生)

これからも、今住んでいる地域（静岡市）に住んでいたいと思いますか。【〇は1つ】(青年)



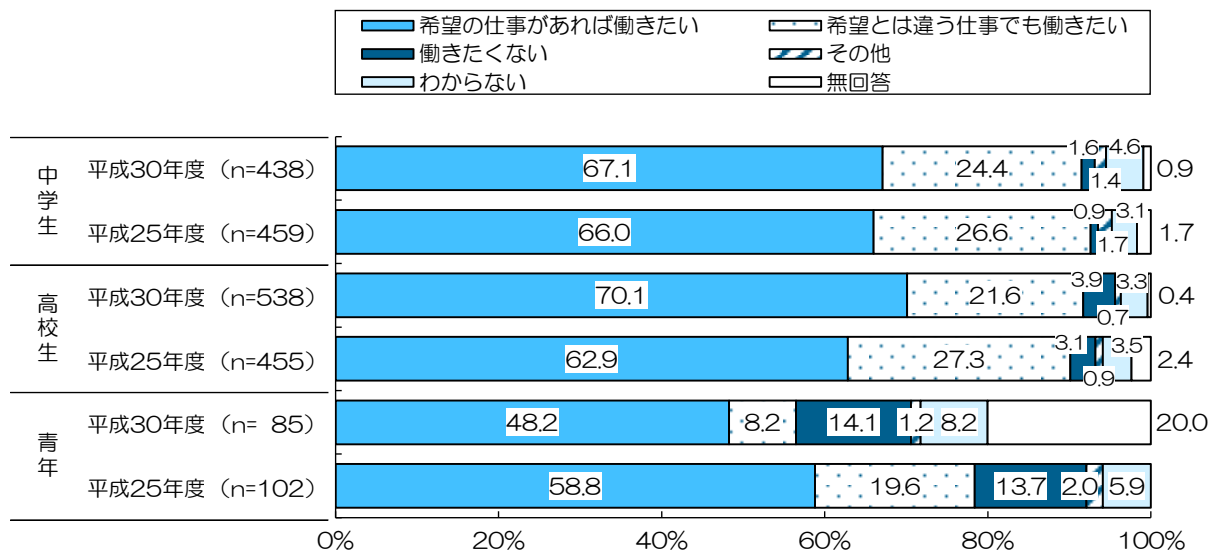
静岡市への居住希望は、小学生と青年では「思う」が最も多くなっているが、中学生と高校生では「どちらかといえば思う」が最も多くなっている。

## 6 生き方や目標について

### 1. 働くことに対する認識

あなたは、働くことについてどう思いますか。【〇は1つ】

※青年は職業で「学生」、「無職」と答えた人のみが対象

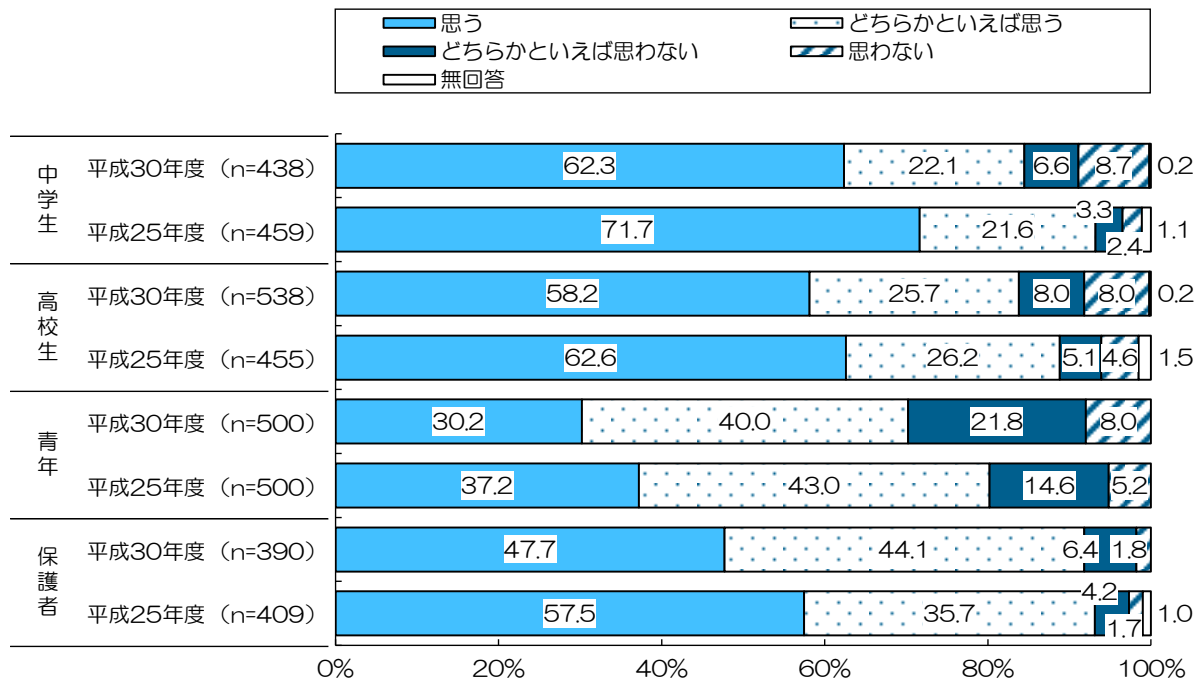


今回の調査における働くことに対する認識は、中学生と高校生と青年のいずれも「希望の仕事があれば働きたい」が最も多くなっている。

経年比較でみると、平成25年度も同様に、中学生と高校生と青年のいずれも「希望の仕事があれば働きたい」が最も多くなっている。

## 2. フリーターに対する認識

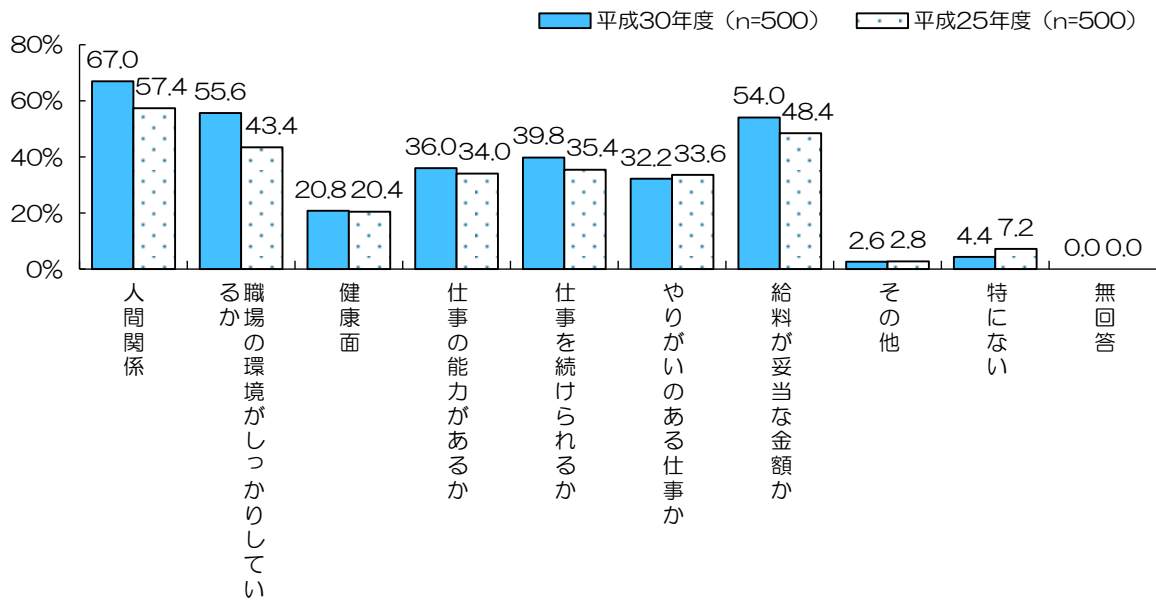
あなたは、フリーターについて、自分の希望する職業に就けないとしても、きちんと仕事に就くべきだと思いますか。【〇は1つ】



今回の調査におけるフリーターに対する認識は、中学生と高校生と保護者では「思う」が最も多くなっているが、青年では「どちらかといえば思う」が最も多くなっている。  
 経年比較でみると、平成25年度も同様に、中学生と高校生と保護者では「思う」が最も多くなっているが、青年では「どちらかといえば思う」が最も多くなっている。

### 3. 働くことへの不安

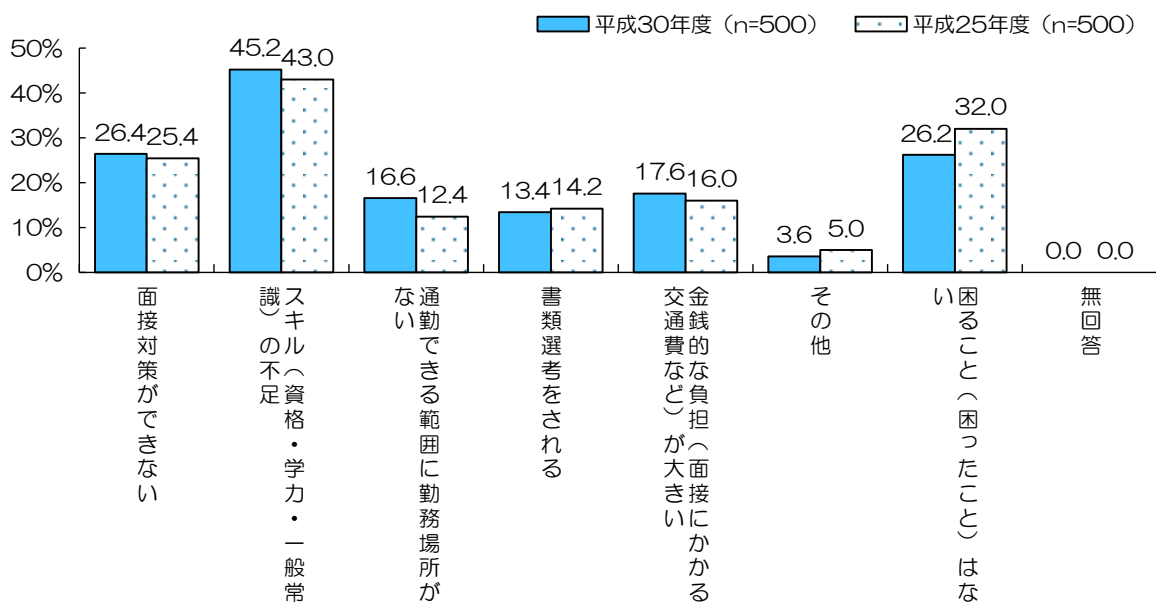
あなたは、働くことにどのような不安がありますか。【〇はいくつでも】（青年）



今回の調査における働くことへの不安は、「人間関係」が67.0%と最も多くなっている。経年比較でみると、平成25年度も同様に、「人間関係」が57.4%と最も多くなっている。

### 4. 就職活動で困ること

あなたが、就職活動で困ること（困ったこと）は何ですか。【〇はいくつでも】（青年）

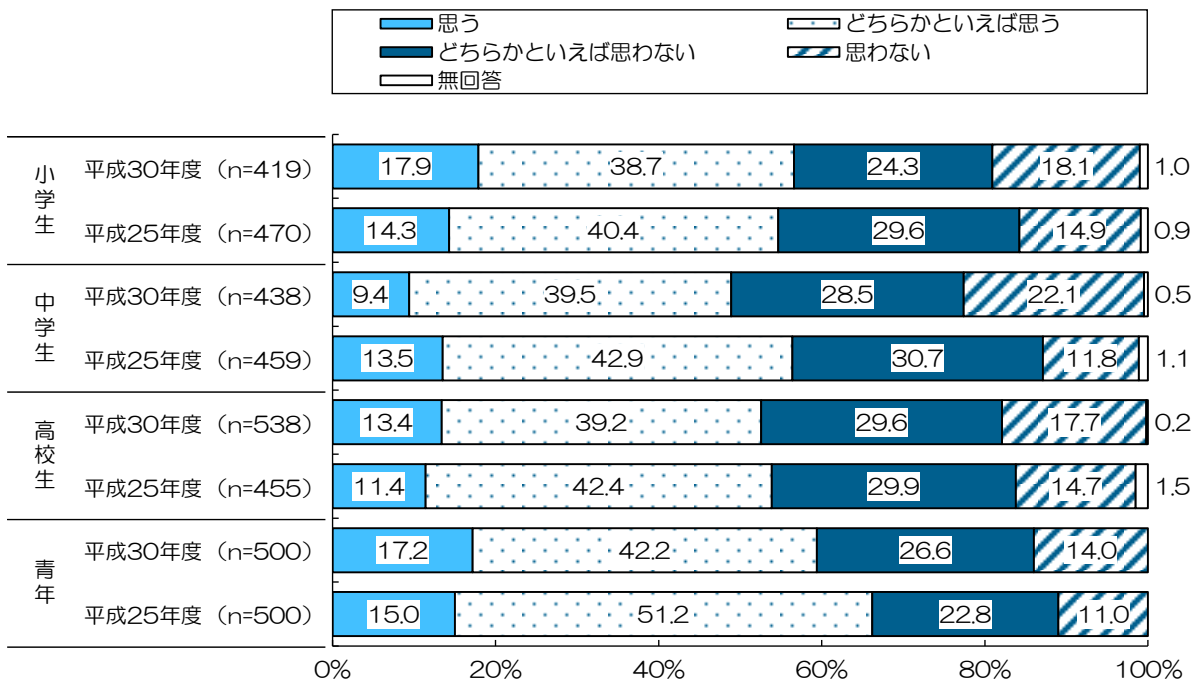


今回の調査における就職活動で困ることは、「スキル（資格・学力・一般常識）の不足」が45.2%と最も多くなっている。

経年比較でみると、平成25年度も同様に、「スキル（資格・学力・一般常識）の不足」が43.0%と最も多くなっている。

### 5. 自己有用感

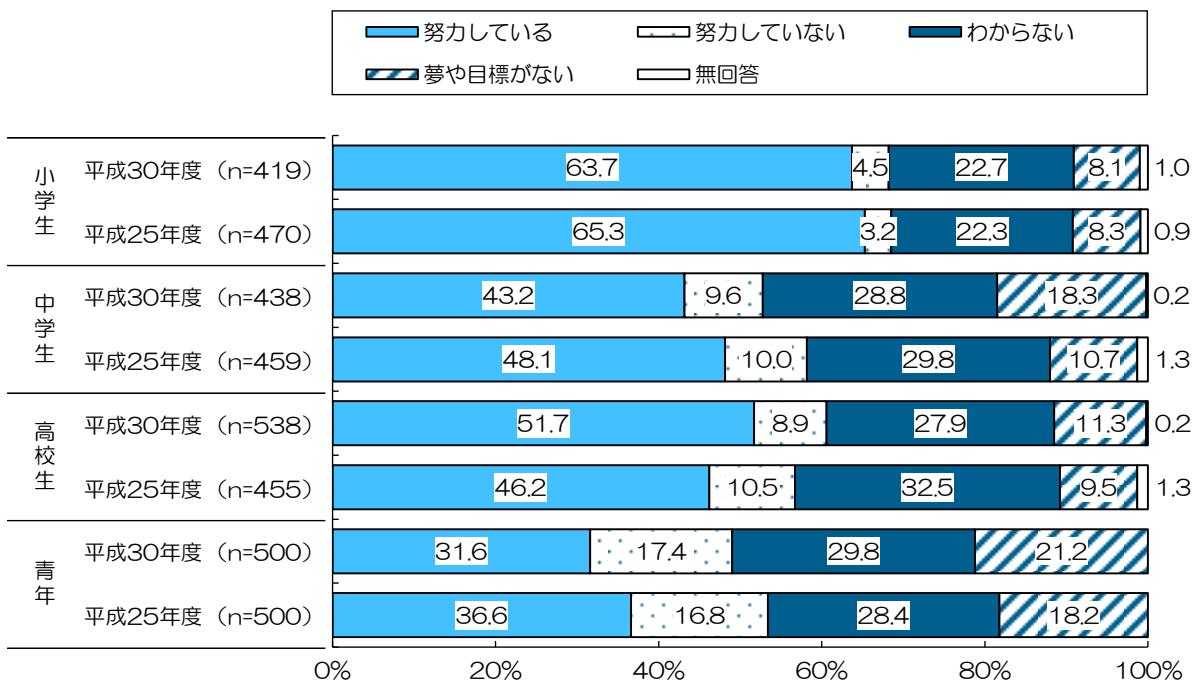
あなたは、自分が誰かの役に立っていると思いますか。【〇は1つ】



今回の調査における自己有用感は、小学生と中学生と高校生と青年のいずれも「どちらかといえば思う」が最も多くなっている。  
 経年比較でみると、平成25年度も同様に、小学生と中学生と高校生と青年のいずれも「どちらかといえば思う」が最も多くなっている。

### 6. 夢や目標の実現への努力

あなたは、夢や目標の実現に向けて努力していますか。【〇は1つ】

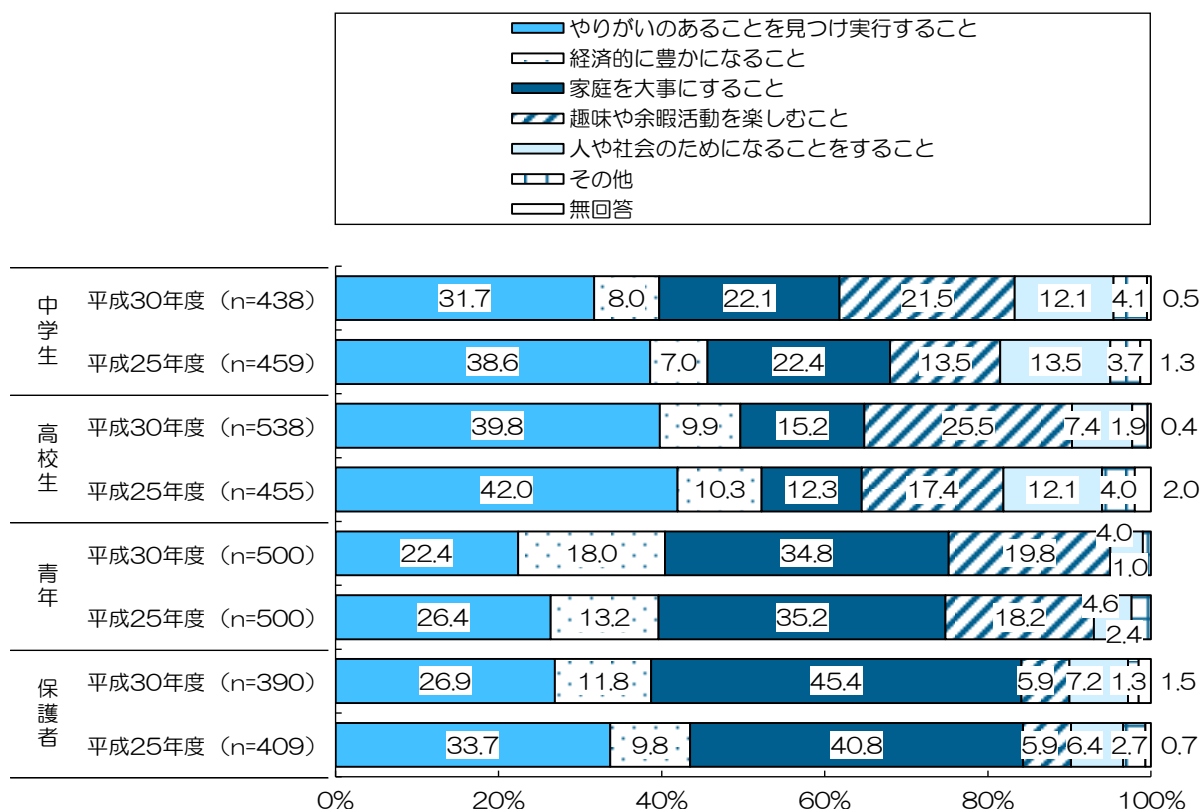


今回の調査における夢や目標の実現への努力は、小学生と中学生と高校生と青年のいずれも「努力している」が最も多くなっている。  
 経年比較でみると、平成25年度も同様に、小学生と中学生と高校生と青年のいずれも「努力している」が最も多くなっている。



### 7. 生きていく上で重視すること

あなたは、生きていく上で何を重視しますか。【〇は主なもの1つだけ】

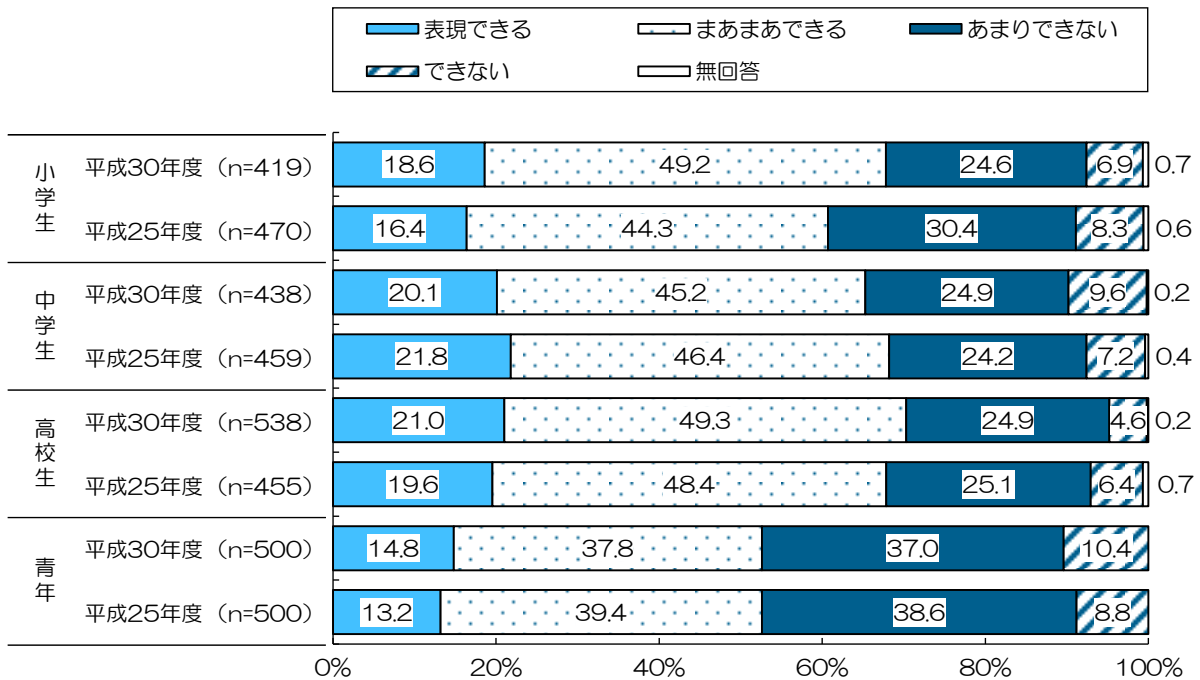


今回の調査における生きていく上で重視することは、中学生と高校生では「やりがいのあることを見つけ実行すること」が最も多くなっているが、青年と保護者では「家庭を大事にすること」が最も多くなっている。

経年比較でみると、平成25年度も同様に、中学生と高校生では「やりがいのあることを見つけ実行すること」が最も多くなっているが、青年と保護者では「家庭を大事にすること」が最も多くなっている。

## 8. 自己表現力

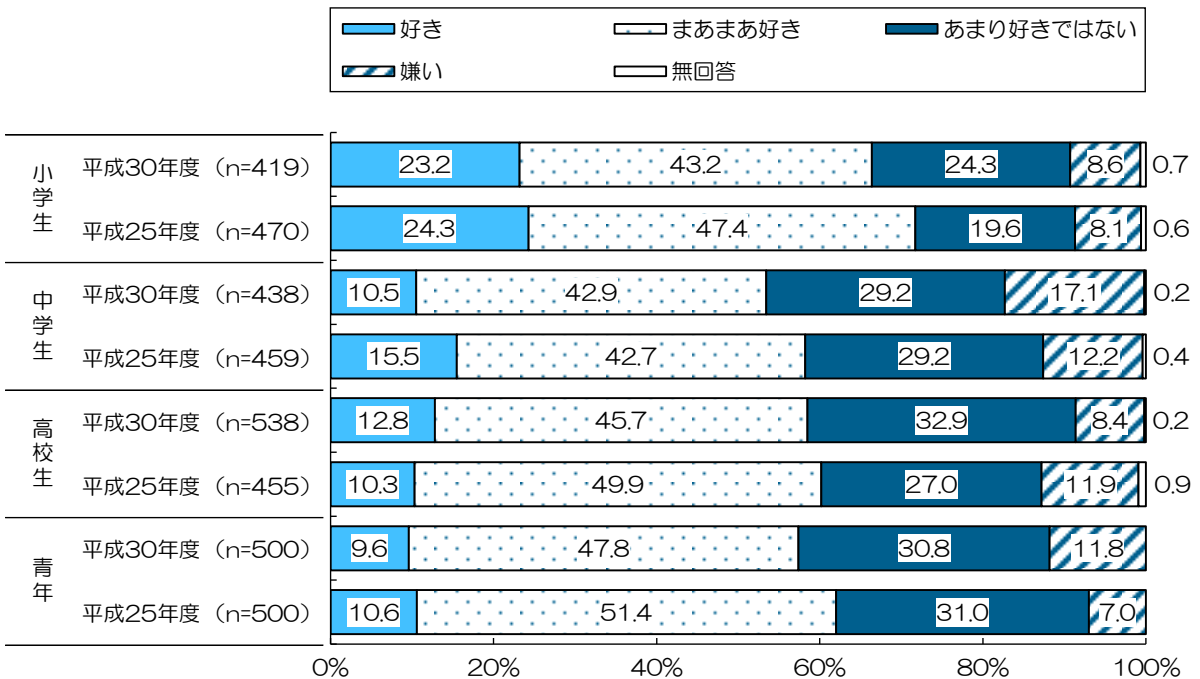
あなたは、自分の気持ちや考えをことばでうまく表現できますか。【〇は1つ】



今回の調査における自己表現力は、小学生と中学生と高校生と青年のいずれも「まあまあできる」が最も多くなっている。  
 経年比較でみると、平成25年度も同様に、小学生と中学生と高校生と青年のいずれも「まあまあできる」が最も多くなっている。

## 9. 自己好意度

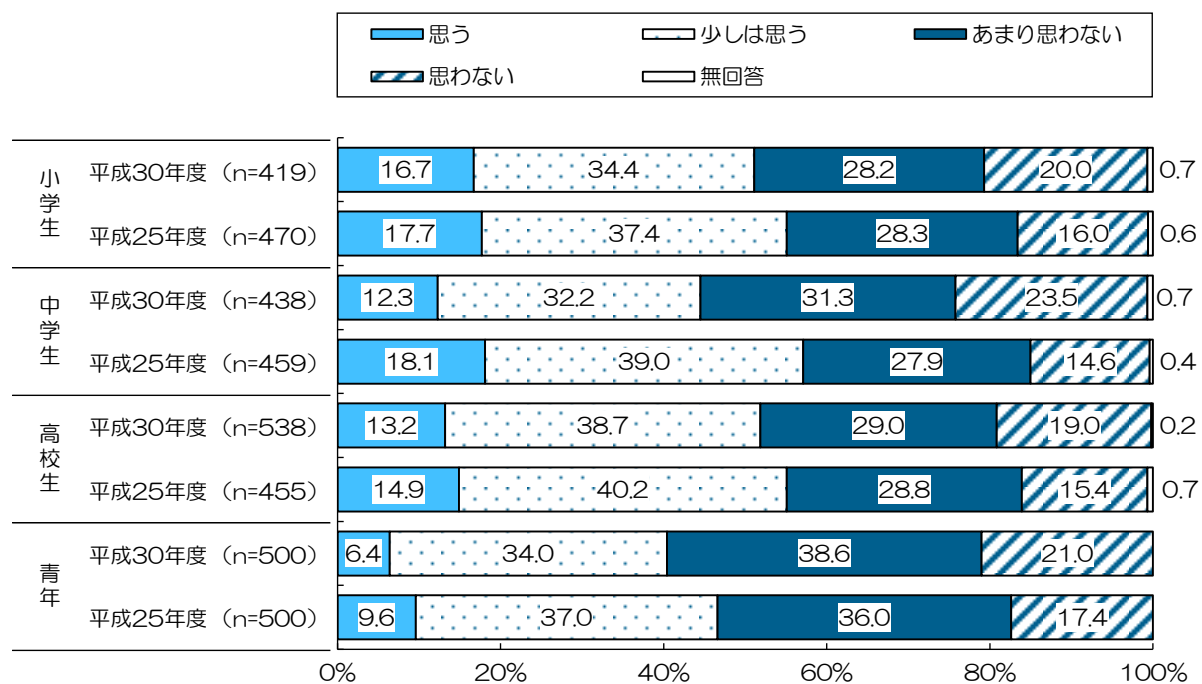
あなたは、今の自分が好きですか。【〇は1つ】



今回の調査における自己好意度は、小学生と中学生と高校生と青年のいずれも「まあまあ好き」が最も多くなっている。  
 経年比較でみると、平成25年度も同様に、小学生と中学生と高校生と青年のいずれも「まあまあ好き」が最も多くなっている。

10. 社会変革意識

あなたは、自分たちの力で社会を変えることができますか。【〇は1つ】



今回の調査における社会変革意識は、小学生と中学生と高校生では「少しは思う」が最も多くなっているが、青年では「あまり思わない」が最も多くなっている。  
 経年比較でみると、青年の平成25年度は「少し思う」が最も多かったが、平成30年度は「あまり思わない」が最も多くなっている。

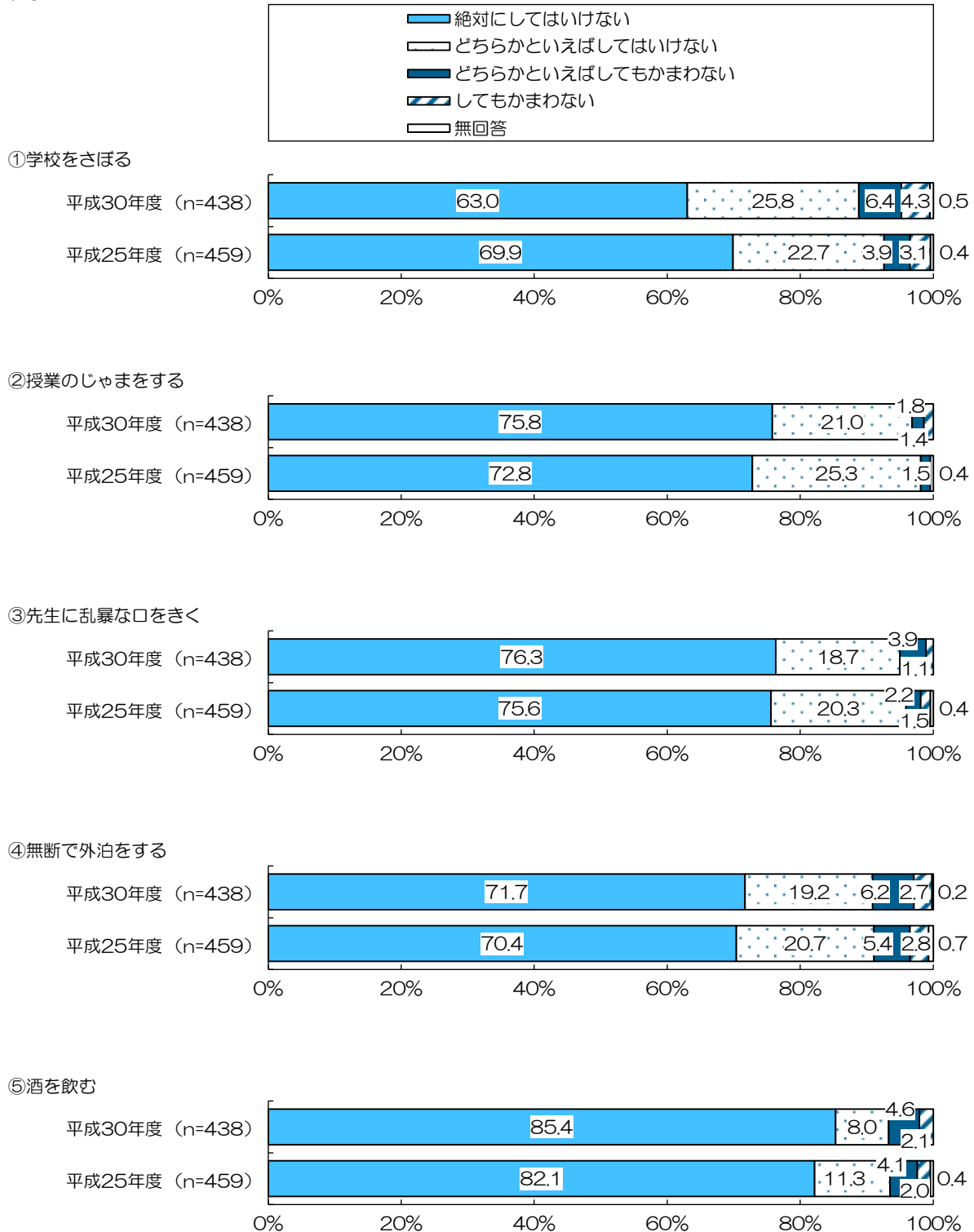
## 7 規範や関心について

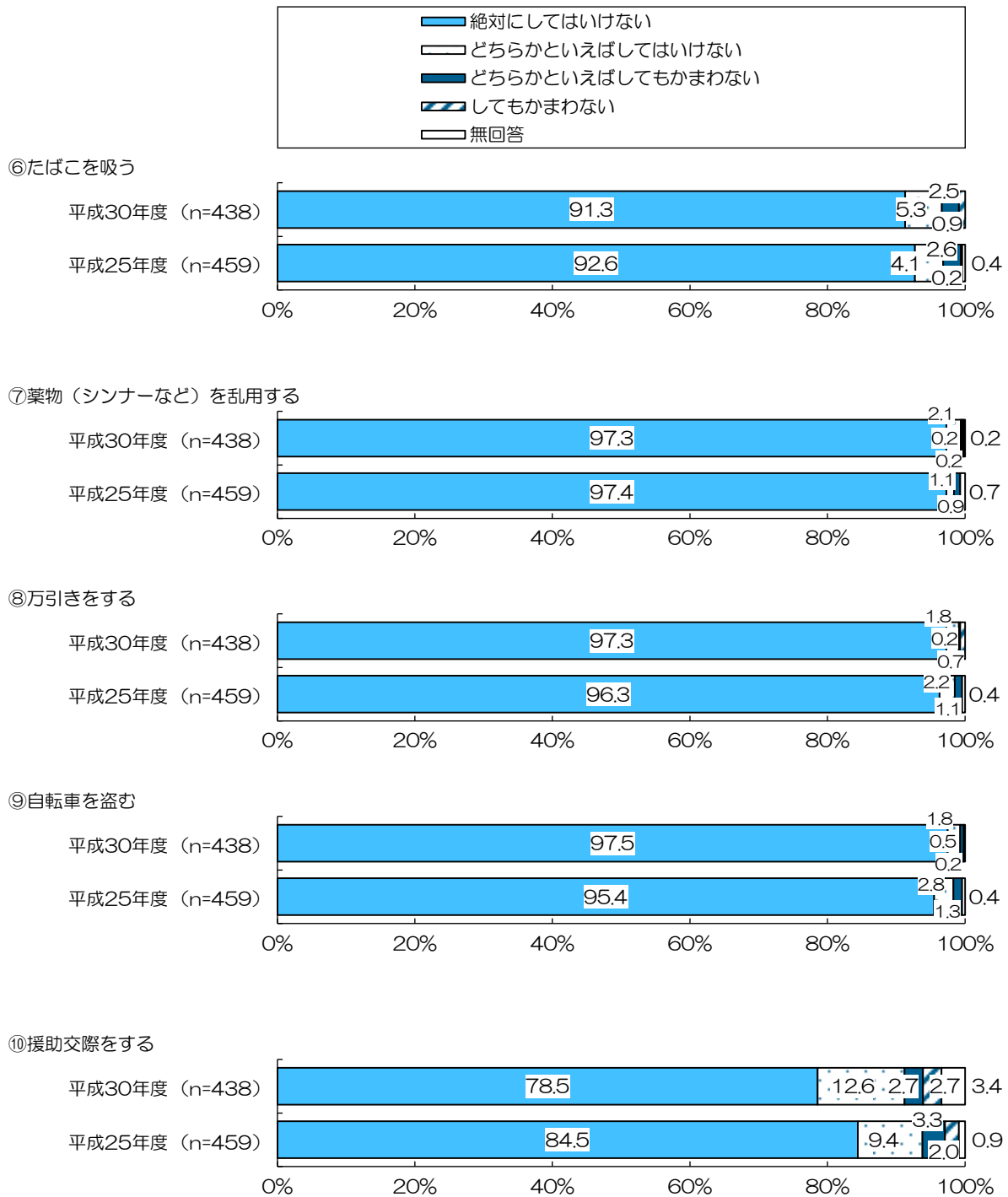
### 1. 規範認識

あなたは、自分が次の①から⑩をすることについてどう思いますか。【〇は①～⑩に1つずつ】  
(中学生、高校生)

あなたは、お子様が次の①から⑩をすることについてどう思いますか。【〇は①～⑩に1つずつ】  
(保護者)

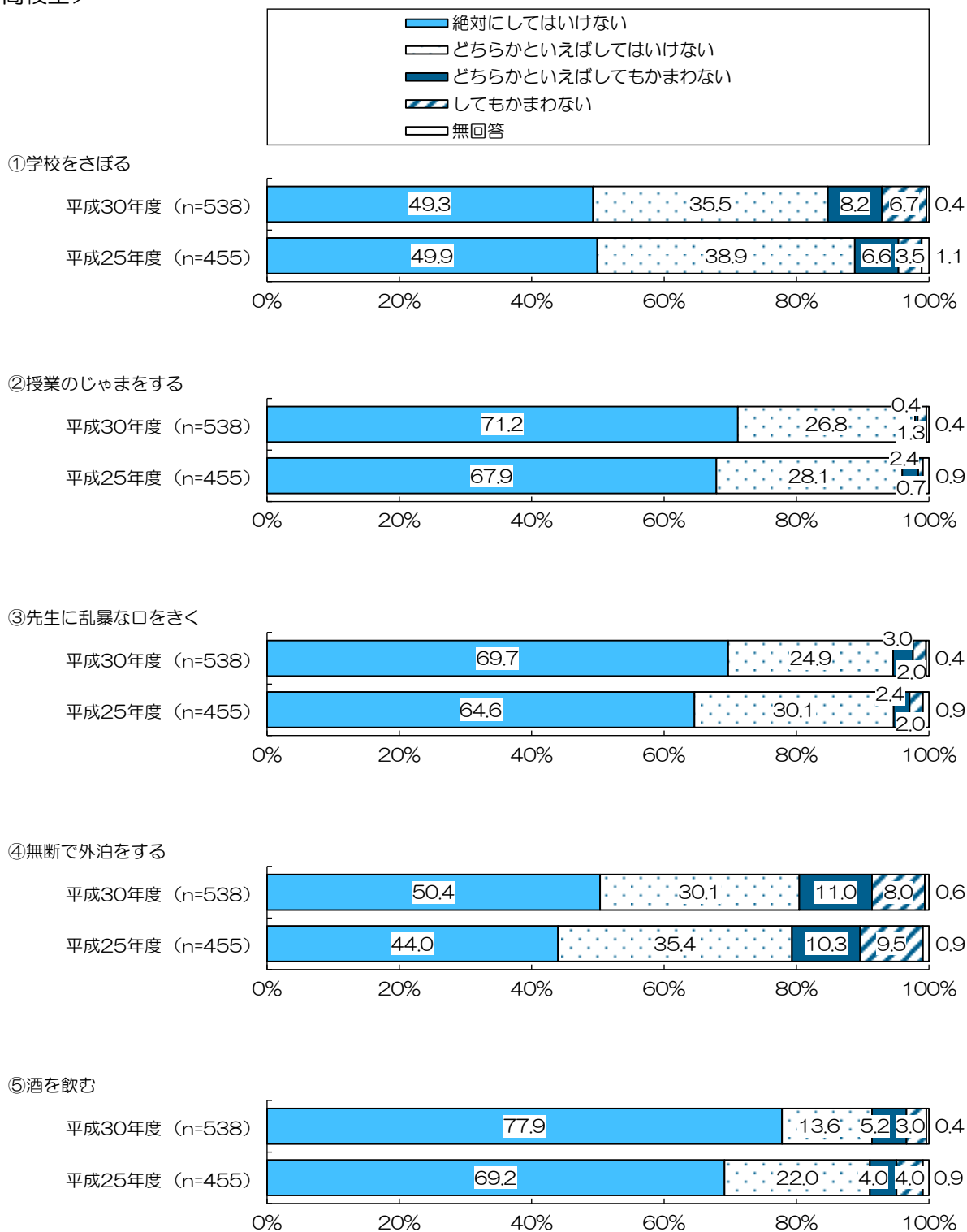
<中学生>

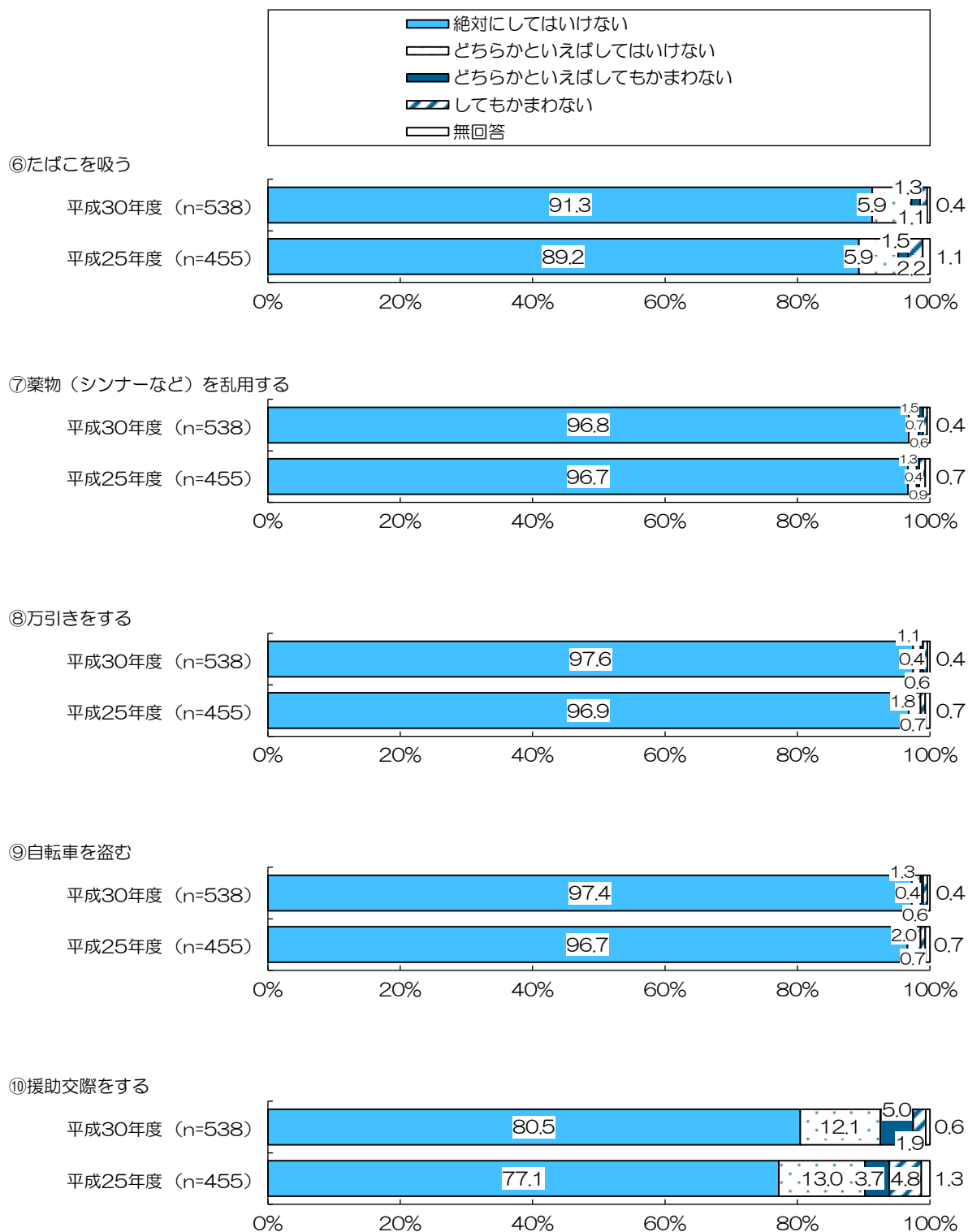




規範認識は、中学生では「絶対にしてはいけない」が“⑨自転車を盗む”で97.5%と最も多く、次いで“⑦薬物(シンナーなど)を乱用する”と“⑧万引きをする”で97.3%、“⑥たばこを吸う”で91.3%などとなっている。

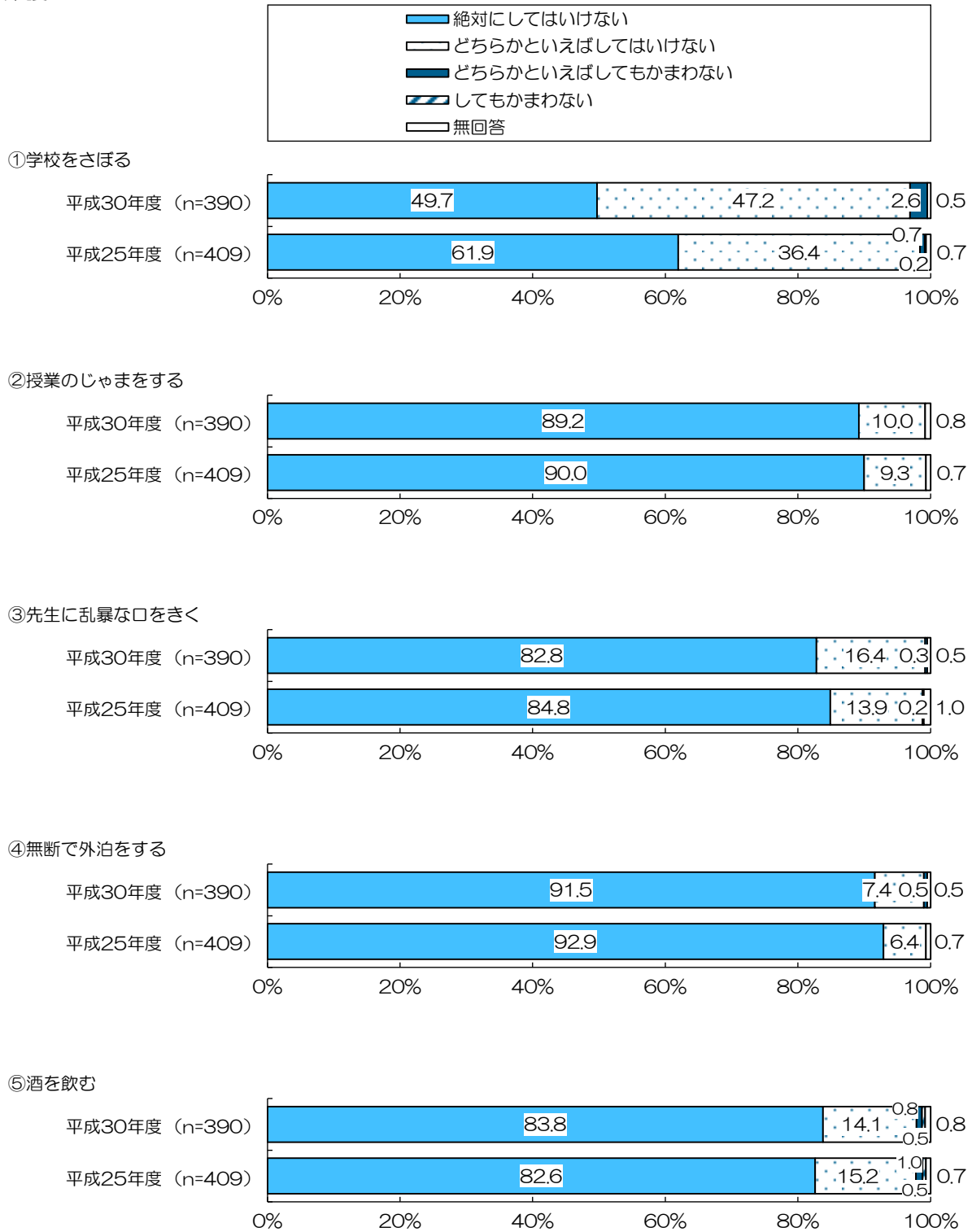
<高校生>



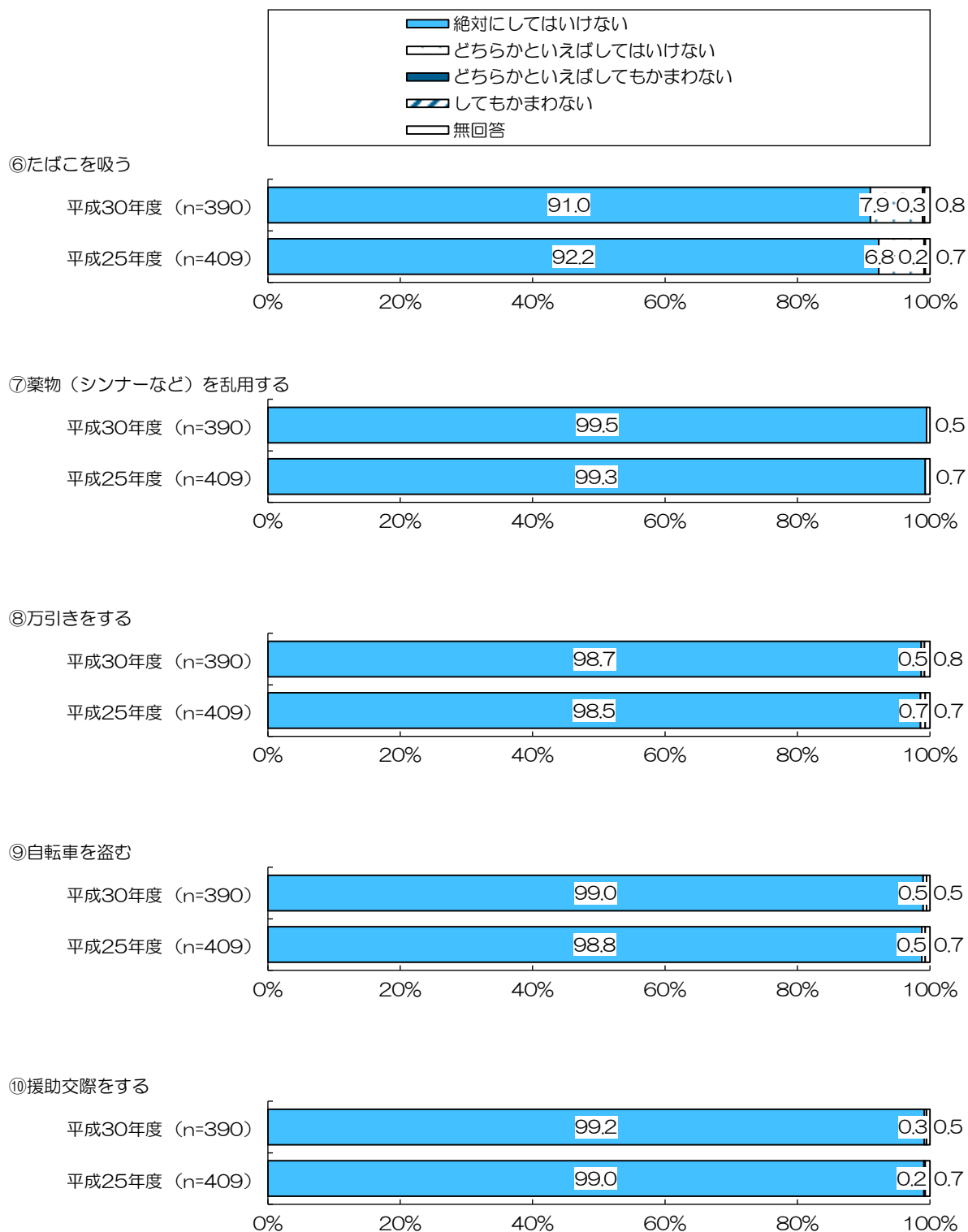


高校生では「絶対にしてはいけない」が“⑧万引きをする”で97.6%と最も多く、次いで“⑨自転車を盗む”で97.4%、“⑦薬物（シンナーなど）を乱用する”で96.8%などとなっている。

<保護者>







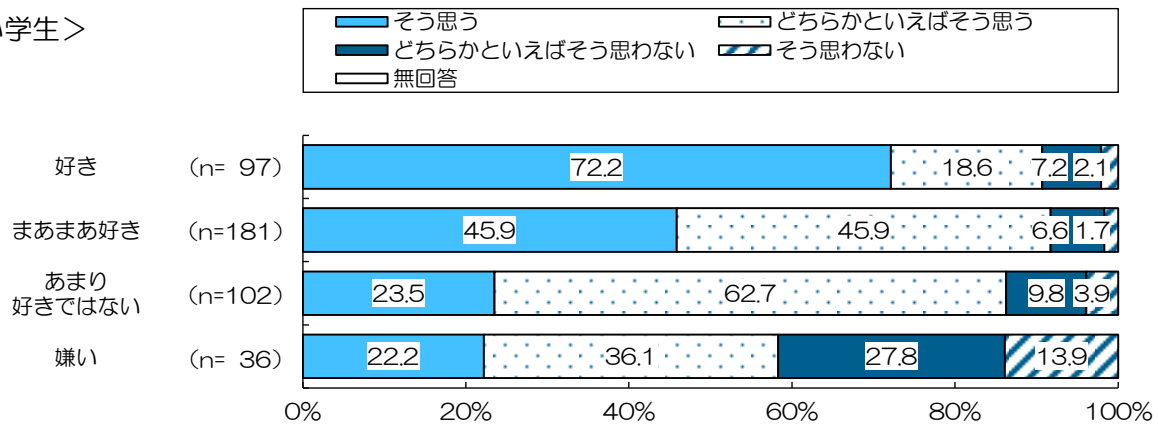
保護者では「絶対にしてはいけない」が“⑦薬物（シンナーなど）を乱用する”で99.5%と最も多く、次いで“⑩援助交際をする”で99.2%、“⑨自転車を盗む”で99.0%などとなっている。

## 8 クロス集計

### 1. 自己好意度×学校に行くのが楽しいか

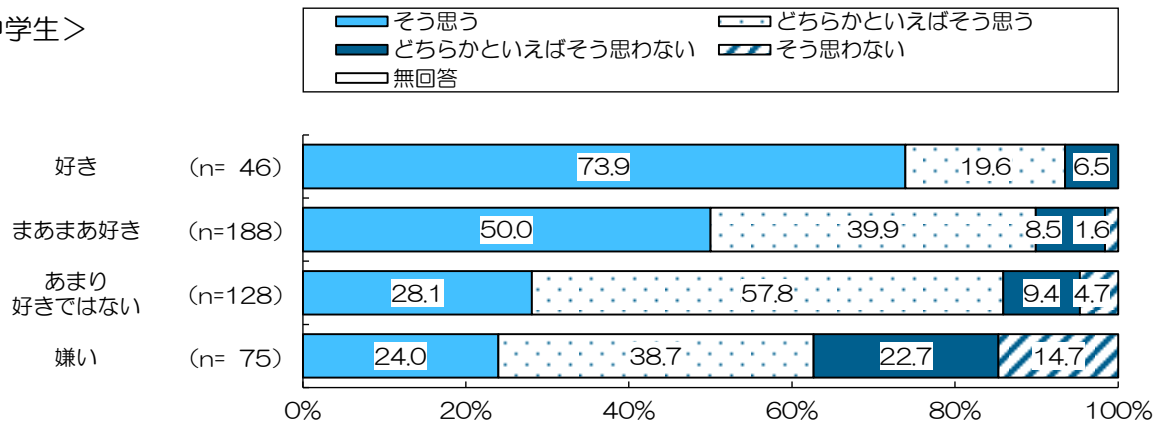
あなたは、今の自分が好きですか。×学校に行くのは楽しいと思いますか。

#### <小学生>



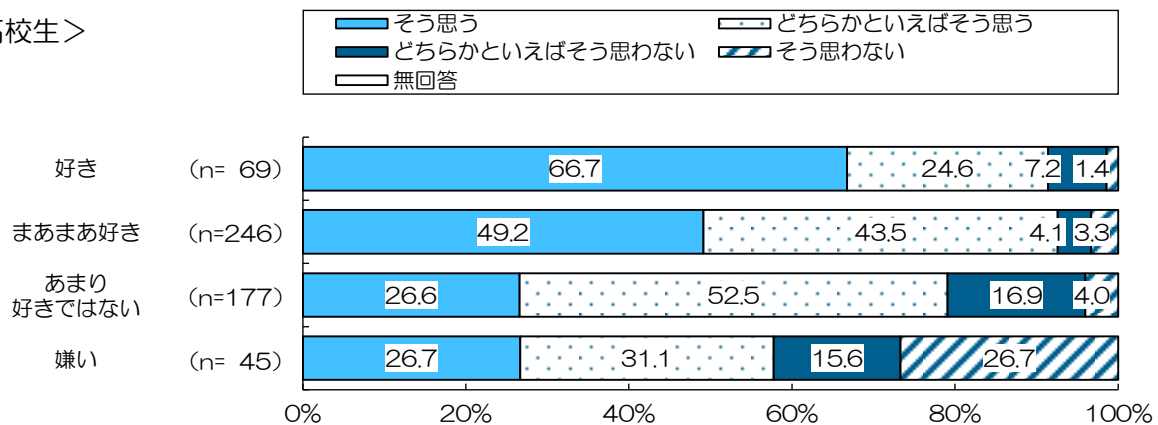
学校に行くのが楽しいかを自己好意度別にみると、小学生の全体では「そう思う」が最も多くなっているが、「あまり好きではない」と「嫌い」では「どちらかといえばそう思う」が最も多くなっている。

#### <中学生>



中学生の全体では「どちらかといえばそう思う」が最も多くなっているが、「好き」と「まあまあ好き」では「そう思う」が最も多くなっている。

#### <高校生>

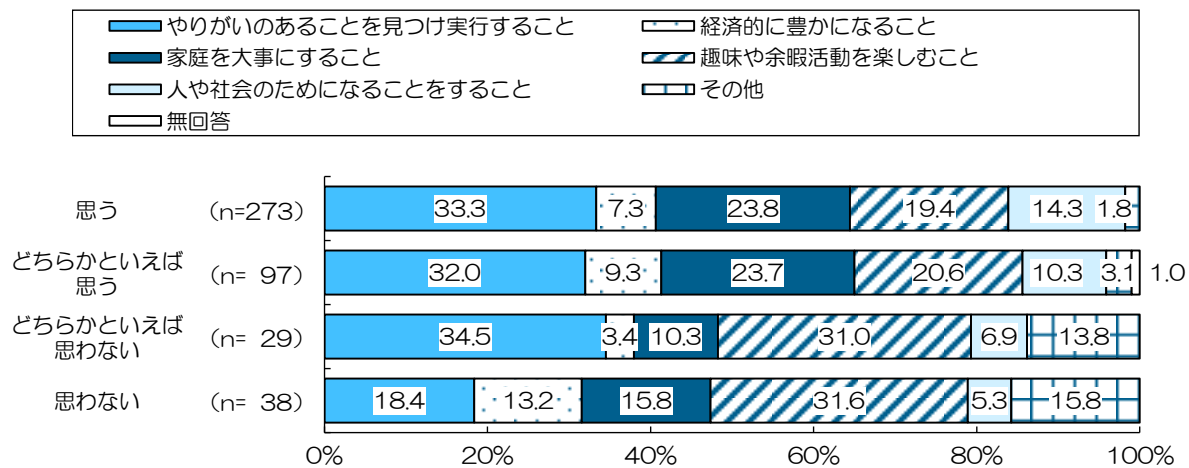


高校生の全体では「どちらかといえばそう思う」が最も多くなっているが、「好き」と「まあまあ好き」では「そう思う」が最も多くなっている。

**2. フリーターに対する認識×生きていく上で重視すること**

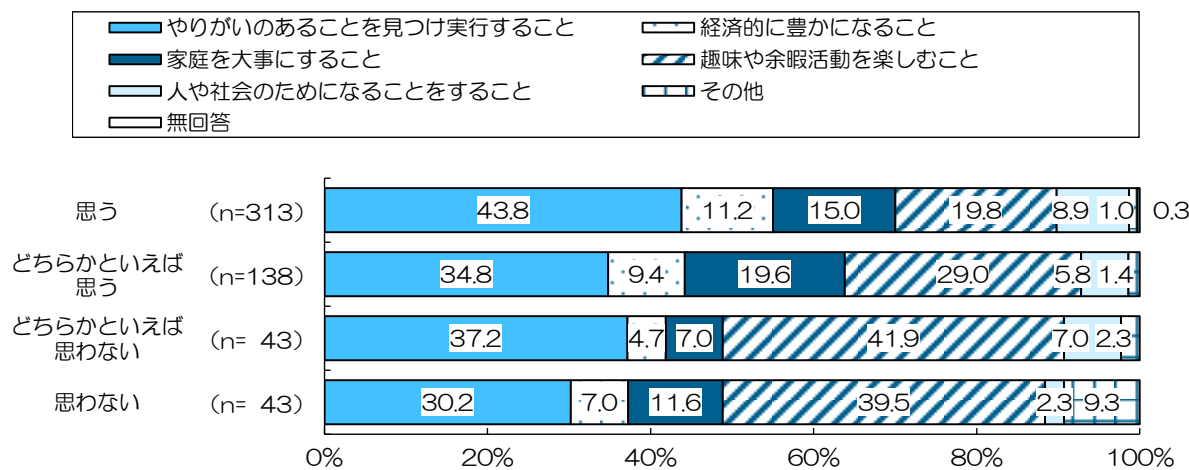
あなたは、フリーターについて、自分の希望する職業に就けないとしても、きちんと仕事に就くべきだと思いますか。×あなたは、生きていく上で何を重視しますか。

<中学生>



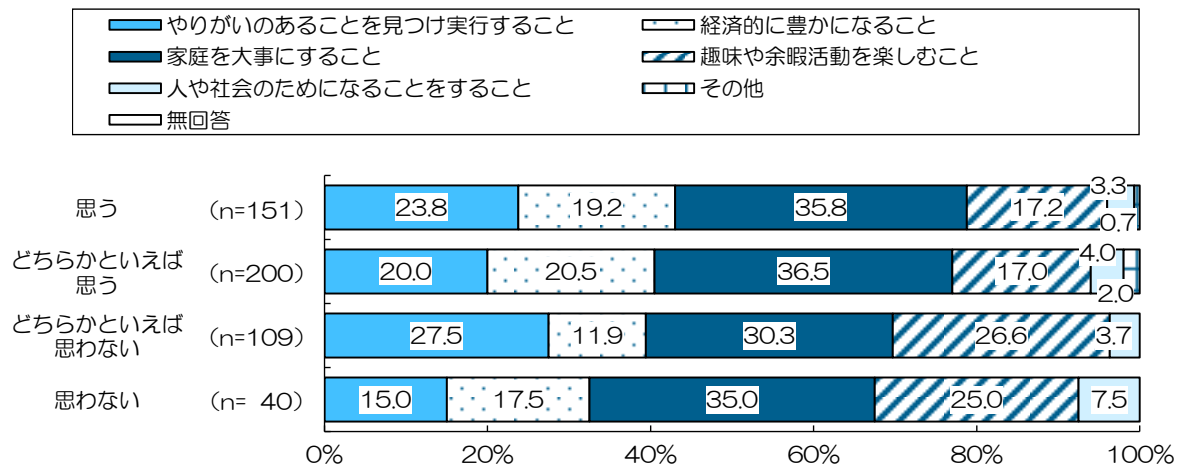
生きていく上で重視することをフリーターに対する認識別にみると、中学生の全体では「やりがいのあることを見つけ実行すること」が最も多くなっているが、「思わない」では「趣味や余暇活動を楽しむこと」が最も多くなっている。

<高校生>



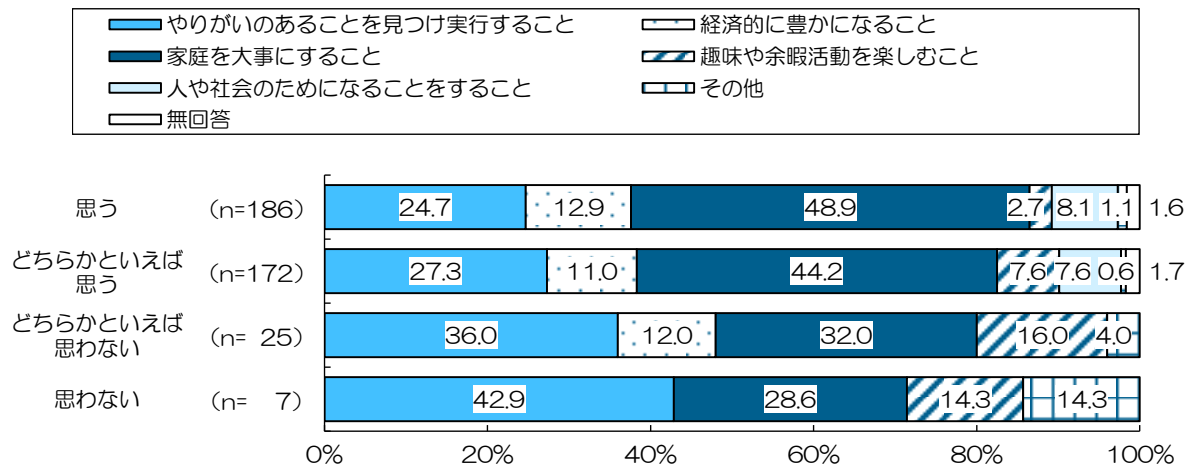
高校生の全体では「やりがいのあることを見つけ実行すること」が最も多くなっているが、「どちらかといえば思わない」と「思わない」では「趣味や余暇活動を楽しむこと」が最も多くなっている。

<青年>



青年の全体では「家庭を大事にすること」が最も多くなっており、「思う」と「どちらかといえば思う」と「どちらかといえば思わない」と「思わない」のいずれも「家庭を大事にすること」が最も多くなっている。

<保護者>



保護者の全体では「家庭を大事にすること」が最も多くなっているが、「どちらかといえば思わない」と「思わない」では「やりがいのあることを見つけ実行すること」が最も多くなっている。

### 3. 各種経験×地域行事への参加の有無

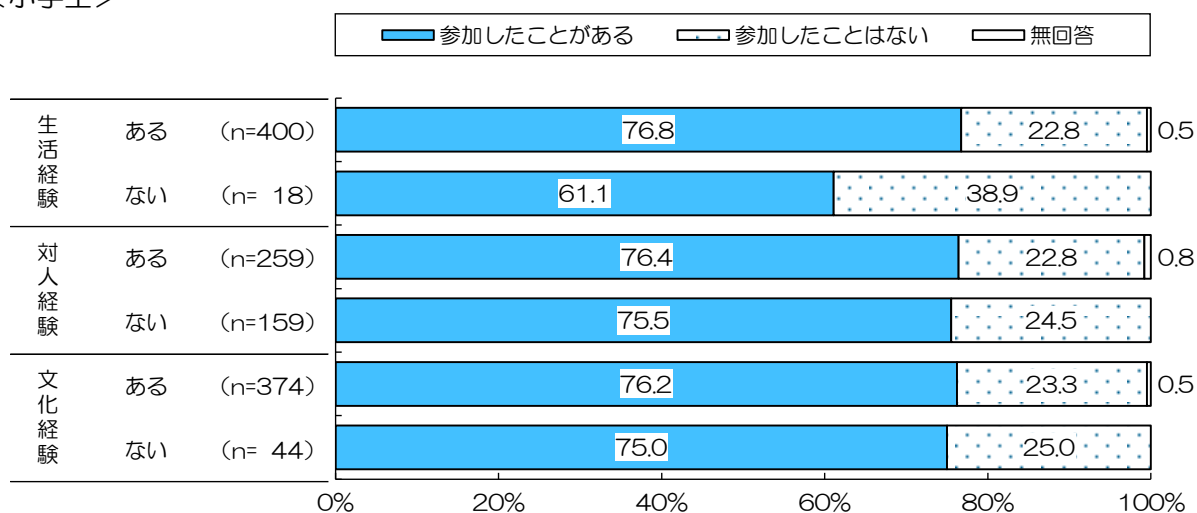
p.26に示した経験についての項目を以下のように『生活経験』『対人経験』『文化経験』の3つに分類した。

生活経験	「家のなかの掃除や整頓を手伝ったこと」 「洗濯をしたり干したりしたこと」 「食器をそろえたり、片づけたりしたこと」
対人経験	「家族や他人の看病をしたこと」 「近所の幼い子の面倒を見たこと」 「バスや電車で体の不自由な人やお年寄りに席を譲ったこと」 「弱いものいじめやケンカを注意したり、やめさせたこと」
文化経験	「学校外の図書館で本を借りたこと」 「家族で美術館や博物館に行ったこと」 「学校行事以外で飛行機に乗ったこと」 「学校以外で外国人と英語で話したこと」 「この1年の間に家族で泊まりがけの旅行に行ったこと」

それぞれの項目について1つでも「したことがある」と答えたものを『ある』群、1つも経験したことがないものを『ない』群とし、両者で地域行事への参加の有無について比較した。

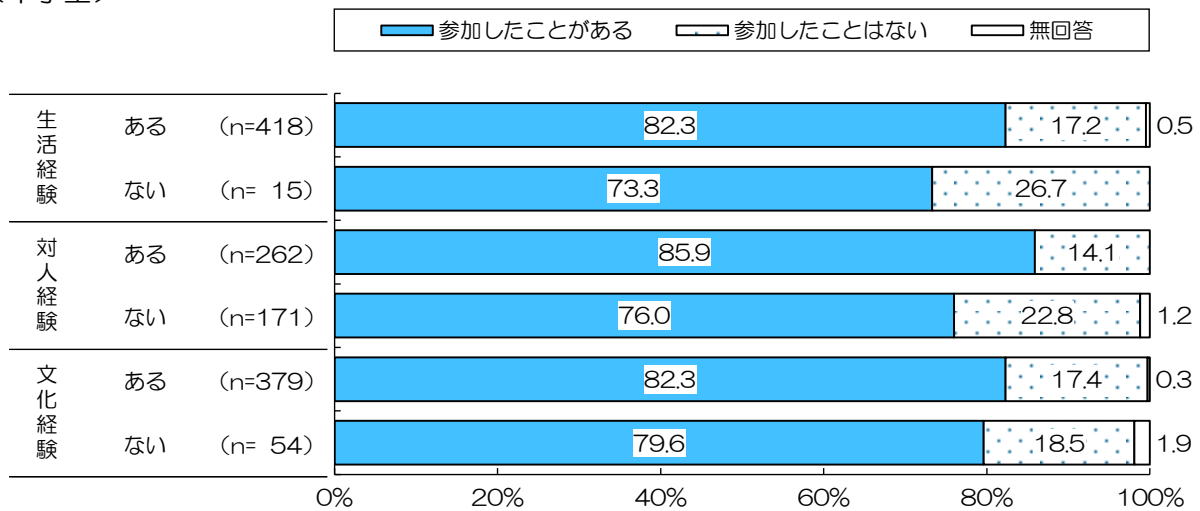
あなたは、次のことをしたことがありますか。×この1年間に、あなたが住んでいる地域のグループ・団体の活動や自治会・町内会の行事などに参加したことがありますか。

<小学生>



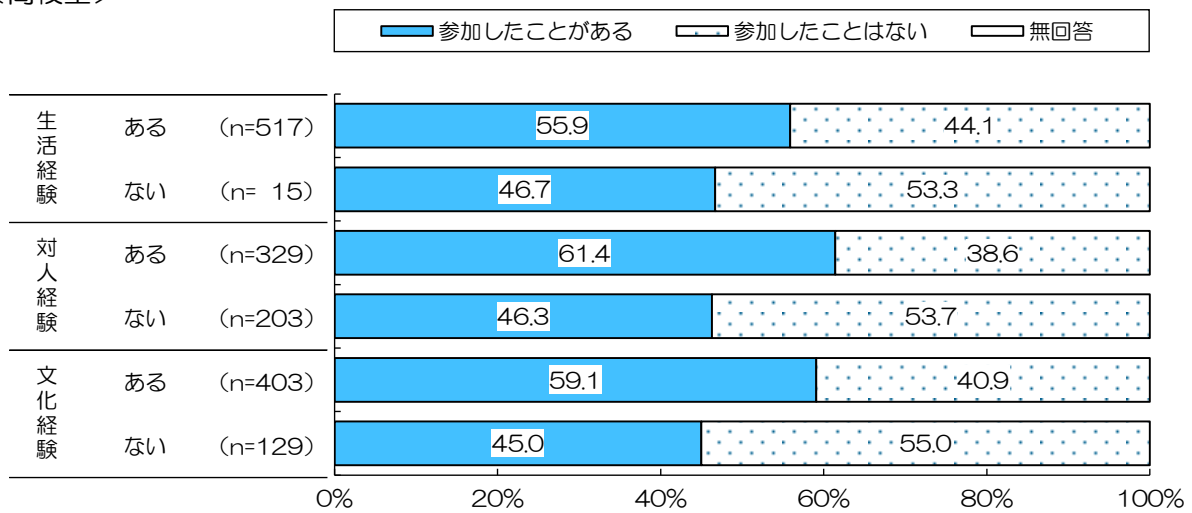
地域行事への参加の有無を各種経験別にみると、小学生の全体では「参加したことがある」が最も多くなっており、「生活経験ある」と「生活経験ない」と「対人経験ある」と「対人経験ない」と「文化経験ある」と「文化経験ない」のいずれも「参加したことがある」が最も多くなっている。

<中学生>



中学生の全体では「参加したことがある」が最も多くなっており、「生活経験ある」と「生活経験ない」と「対人経験ある」と「対人経験ない」と「文化経験ある」と「文化経験ない」のいずれも「参加したことがある」が最も多くなっている。

<高校生>



高校生の全体では「参加したことがある」が最も多くなっているが、「生活経験ない」と「対人経験ない」と「文化経験ない」では「参加したことはない」が最も多くなっている。

---

## Ⅲ 集計表

---





### Ⅲ 集計表

#### 1 回答者の属性について

性別

	全体	男	女
小学生	419 100.0	207 49.4	212 50.6
中学生	438 100.0	226 51.6	212 48.4
高校生	538 100.0	298 55.4	240 44.6
青年	500 100.0	151 30.2	349 69.8

学年

	全体	小学 5 年生	小学 6 年生	全体	中学 1 年生	中学 2 年生	中学 3 年生	高校 1 年生	高校 2 年生	高校 3 年生	
小学生	419 100.0	227 54.2	192 45.8	中学生	438 100.0	153 34.9	144 32.9	141 32.2	- -	- -	
				高校生	538 100.0	- -	- -	- -	182 33.8	176 32.7	180 33.5

年齢

	全体	1 0 代	2 0 代	3 0 代	4 0 代	5 0 代	6 0 代	7 0 代	8 0 歳 以上
青年	500 100.0	9 1.8	204 40.8	287 57.4	- -	- -	- -	- -	- -
保護者	390 100.0	- -	4 1.0	52 13.3	259 66.4	71 18.2	3 0.8	1 0.3	- -

居住地

	全体	葵区	駿河区	清水区
青年	500 100.0	167 33.4	167 33.4	166 33.2

結婚の有無

	全体	結婚している	結婚していない
青年	500 100.0	247 49.4	253 50.6

職業

	全体	学生	正社員	契約社員	アルバイト	パート	自営業	事業経営者	公務員	無職	その他
青年	500 100.0	39 7.8	217 43.4	30 6.0	28 5.6	57 11.4	16 3.2	3 0.6	23 4.6	85 17.0	2 0.4

子どもの学年

	全体	小学5年生	小学6年生	中学1年生	中学2年生	中学3年生	高校1年生	高校2年生	高校3年生
保護者	390 100.0	24 6.2	51 13.1	60 15.4	91 23.3	13 3.3	85 21.8	66 16.9	- -

子どもとの関係

	全体	父	母	祖父	祖母	その他	無回答
保護者	390 100.0	19 4.9	367 94.1	- -	2 0.5	1 0.3	1 0.3

## 2 生活について

現在、家計の主たる維持者はどれにあてはまりますか。【〇は1つ】

	全体	正社員	契約社員	アルバイト	パート	自営業	事業経営者	公務員	無職	その他	無回答
保護者	390 100.0	242 62.1	14 3.6	4 1.0	40 10.3	38 9.7	11 2.8	28 7.2	9 2.3	3 0.8	1 0.3

こづかいは何に使いますか。【〇はいくつでも】

	全体	ゲーム	本（マンガ以外）	飲食代	通信費（携帯電話・スマートフォン等）	1・2以外の買い物	貯金	その他	もらっていない	無回答
小学生	419 100.0	87 20.8	112 26.7	100 23.9	6 1.4	128 30.5	264 63.0	14 3.3	67 16.0	1 0.2
中学生	438 100.0	92 21.0	124 28.3	186 42.5	3 0.7	216 49.3	191 43.6	27 6.2	79 18.0	1 0.2
高校生	538 100.0	65 12.1	110 20.4	358 66.5	2 0.4	294 54.6	184 34.2	18 3.3	50 9.3	1 0.2

ふだん（平日）、スマートフォン、パソコン、携帯電話、携帯ゲーム機、音楽プレーヤー等を使って、インターネット（ゲーム時間を含む）を利用する時間はどれくらいですか。【〇は1つ】

	全体	1時間未満	1時間以上2時間未満	2時間以上3時間未満	3時間以上5時間未満	5時間以上	まったくしない	無回答
小学生	419 100.0	106 25.3	126 30.1	67 16.0	58 13.8	22 5.3	37 8.8	3 0.7
中学生	438 100.0	63 14.4	130 29.7	124 28.3	73 16.7	33 7.5	15 3.4	-
高校生	538 100.0	70 13.0	168 31.2	155 28.8	116 21.6	26 4.8	3 0.6	-
青年	500 100.0	37 7.4	126 25.2	156 31.2	108 21.6	66 13.2	7 1.4	-

そのうち、娯楽（趣味に関する調べものやゲーム、友人との連絡、交流等）のために利用する時間はどれくらいですか。【〇は1つ】

	全体	30分未満	30分以上1時間未満	1時間以上2時間未満	2時間以上4時間未満	4時間以上	まったくくない	無回答
小学生	379 100.0	98 25.9	83 21.9	104 27.4	49 12.9	20 5.3	24 6.3	1 0.3
中学生	423 100.0	58 13.7	89 21.0	128 30.3	97 22.9	40 9.5	8 1.9	3 0.7
高校生	535 100.0	42 7.9	105 19.6	175 32.7	166 31.0	45 8.4	2 0.4	- -
青年	493 100.0	59 12.0	111 22.5	159 32.3	111 22.5	49 9.9	4 0.8	- -

ふだん（平日）、だいたい何時ごろ寝ますか。【〇は1つ】

	全体	午後9時より前	午後9時～午後11時	午後11時～午前1時	午前1時～午前3時	午前3時以降	無回答
小学生	419 100.0	40 9.5	334 79.7	41 9.8	3 0.7	1 0.2	- -
中学生	438 100.0	11 2.5	186 42.5	215 49.1	22 5.0	2 0.5	2 0.5
高校生	538 100.0	1 0.2	105 19.5	368 68.4	60 11.2	3 0.6	1 0.2

自分専用の携帯電話やスマートフォンを持っていますか。【〇は1つ】

	全体	持っている	持っていない	無回答
小学生	419 100.0	185 44.2	231 55.1	3 0.7
中学生	438 100.0	268 61.2	160 36.5	10 2.3
高校生	538 100.0	519 96.5	7 1.3	12 2.2

SNSを利用していますか。【〇はいくつでも】(小学生、中学生、高校生、青年)

お子様が利用しているSNSは何ですか。【〇はいくつでも】(保護者)

	全体	(Twitter (ツイッター))	(mixi (ミクシイ))	(Facebook (フェイスブック))	(LINE (ライン))	(GREE (グリー))	(Mobaage (モバゲー))	(Ameba (アメーバ))	(Instagram (インスタグラム))	(TikTok (ティクトック))	利用していない	その他	無回答
小学生	419 100.0	24 5.7	1 0.2	9 2.1	92 22.0	-	10 2.4	4 1.0	26 6.2	70 16.7	275 65.6	23 5.5	6 1.4
中学生	438 100.0	108 24.7	2 0.5	33 7.5	290 66.2	1 0.2	22 5.0	14 3.2	89 20.3	143 32.6	114 26.0	20 4.6	5 1.1
高校生	538 100.0	362 67.3	3 0.6	34 6.3	494 91.8	1 0.2	3 0.6	12 2.2	278 51.7	128 23.8	23 4.3	4 0.7	2 0.4
青年	500 100.0	242 48.4	46 9.2	226 45.2	443 88.6	9 1.8	11 2.2	49 9.8	262 52.4	28 5.6	25 5.0	1 0.2	-
保護者	390 100.0	88 22.6	-	11 2.8	261 66.9	-	10 2.6	2 0.5	59 15.1	36 9.2	107 27.4	9 2.3	5 1.3

学校に行くのは楽しいと思いますか。【〇は1つ】

	全体	そう思う	どちらかといえそう	どちらかといえそう	そう思わない
小学生	419 100.0	186 44.4	180 43.0	39 9.3	14 3.3
中学生	438 100.0	182 41.6	187 42.7	49 11.2	20 4.6
高校生	538 100.0	226 42.0	232 43.1	52 9.7	28 5.2

その理由は何ですか。【〇はいくつでも】

	全体	か学習についていけない	い友人との関係がうまく	い先生との関係がうまく	体調がすぐれないから	意味がないと思うから	その他	わからない	無回答
小学生	53 100.0	16 30.2	15 28.3	10 18.9	7 13.2	12 22.6	8 15.1	8 15.1	1 1.9
中学生	69 100.0	23 33.3	27 39.1	9 13.0	8 11.6	20 29.0	14 20.3	12 17.4	-
高校生	80 100.0	15 18.8	12 15.0	2 2.5	8 10.0	17 21.3	28 35.0	19 23.8	-

学校が休みの日は、何をしていますか。【〇はいくつでも】

	全体	学習塾など家以外の場 所で勉強している	地域の行事やスポーツ、 活動に参加している	家で勉強や読書している	DVDを見たり、ゲーム をしている	家でテレビ、ビデオ、 DVDを見たり、ゲーム をしている	家族と過ごしている	友達と遊んでいる	その他	無回答
小学生	419 100.0	47 11.2	181 43.2	189 45.1	313 74.7	265 63.2	182 43.4	21 5.0	2 0.5	
中学生	438 100.0	123 28.1	180 41.1	227 51.8	367 83.8	224 51.1	252 57.5	51 11.6	-	
高校生	538 100.0	77 14.3	134 24.9	155 28.8	366 68.0	220 40.9	263 48.9	64 11.9	-	

学校が休みの日は、どこにいることが多いですか。【〇はいくつでも】

	全体	自分の家	友だちの家	学校（部活動など）	塾や習い事の場所	公園や路上	山、川、海、野原などの 野外	図書館など） 公共の施設（公民館、 図書館など）	コンビニエンスストア	ゲームセンター	ファーストフード店	カラオケボックス	デパート、ショッピング センターなど	映画館、ボウリング場 など	少年団活動などの場所	地域の行事や活動の場 所	その他
小学生	419 100.0	368 87.8	97 23.2	21 5.0	111 26.5	52 12.4	33 7.9	25 6.0	26 6.2	32 7.6	22 5.3	11 2.6	119 28.4	22 5.3	42 10.0	12 2.9	15 3.6
中学生	438 100.0	414 94.5	117 26.7	197 45.0	126 28.8	45 10.3	26 5.9	19 4.3	45 10.3	46 10.5	34 7.8	42 9.6	123 28.1	41 9.4	10 2.3	10 2.3	9 2.1
高校生	538 100.0	458 85.1	64 11.9	210 39.0	67 12.5	14 2.6	24 4.5	22 4.1	24 4.5	22 4.1	40 7.4	56 10.4	140 26.0	56 10.4	-	5 0.9	5 0.9

休みの日は主に誰と過ごしていますか。【〇は1つ】

	全体	ひとりで過ごしている	家族と過ごしている	友人、恋人と過ごしている	その他
青年	500 100.0	131 26.2	287 57.4	82 16.4	-

あなたは学校や家庭での生活をふくめ、現在の生活に満足していますか。【〇は1つ】

(小学生、中学生、高校生)

あなたは学校や職場、家庭での生活を含め、現在の生活に満足していますか。【〇は1つ】(青年)

	全体	満足	どちらかといえ ば満足	どちらかといえ ば不満	不満	無回答
小学生	419 100.0	193 46.1	176 42.0	40 9.5	9 2.1	1 0.2
中学生	438 100.0	141 32.2	226 51.6	51 11.6	18 4.1	2 0.5
高校生	538 100.0	171 31.8	272 50.6	71 13.2	24 4.5	-
青年	500 100.0	93 18.6	250 50.0	118 23.6	39 7.8	-

あなたは、現在、次の①～③の人間関係に満足していますか。【〇は①～③に1つずつ】

(中学生)

	全体	満足	どちらかといえ ば満足	どちらかといえ ば不満	不満	無回答
①友だちとの関係	438 100.0	262 59.8	140 32.0	29 6.6	7 1.6	-
②家族との関係	438 100.0	267 61.0	124 28.3	35 8.0	11 2.5	1 0.2
③学校の先生等との関係	438 100.0	194 44.3	176 40.2	51 11.6	17 3.9	-

(高校生)

	全体	満足	どちらかといえ ば満足	どちらかといえ ば不満	不満
①友だちとの関係	538 100.0	330 61.3	183 34.0	19 3.5	6 1.1
②家族との関係	538 100.0	331 61.5	162 30.1	34 6.3	11 2.0
③学校の先生等との関係	538 100.0	231 42.9	256 47.6	35 6.5	16 3.0

あなたは、現在、次の①～②の人間関係に満足していますか。【〇は①～②に1つずつ】

(青年)

	全体	満足	どちらかといえ ば満足	どちらかといえ ば不満	不満
①友だちとの関係	500 100.0	150 30.0	242 48.4	76 15.2	32 6.4
②家族との関係	500 100.0	199 39.8	212 42.4	66 13.2	23 4.6

あなたは現在、学校の先生等との関係に満足していますか。【〇は1つ】

	全体	満足	どちらかといえ ば満足	どちらかといえ ば不満	不満
青年	39 100.0	13 33.3	19 48.7	6 15.4	1 2.6

あなたは現在、職場の人との関係に満足していますか。【〇は1つ】

	全体	満足	どちらかといえ ば満足	どちらかといえ ば不満	不満	無回答
青年	374 100.0	80 21.4	171 45.7	84 22.5	34 9.1	5 1.3



現在、あなたは悩みや心配ごとがありますか。【〇は1つ】

	全体	ある	ない	無回答
小学生	419 100.0	140 33.4	277 66.1	2 0.5
中学生	438 100.0	250 57.1	186 42.5	2 0.5
高校生	538 100.0	297 55.2	241 44.8	- -
青年	500 100.0	405 81.0	95 19.0	- -

悩みや心配ごとは次のどれですか。【〇はいくつでも】

	全体	勉強や進学のこと	これからの就職や仕事のこと	家族や家庭のこと	友人や恋人のこと	お金のこと	自分の性格や生き方のこと	健康や病気のこと	自分の顔やスタイルのこと	その他	わからない	無回答
小学生	140 100.0	72 51.4	27 19.3	26 18.6	33 23.6	28 20.0	37 26.4	18 12.9	19 13.6	5 3.6	3 2.1	4 2.9
中学生	250 100.0	201 80.4	67 26.8	43 17.2	65 26.0	47 18.8	78 31.2	29 11.6	57 22.8	10 4.0	6 2.4	2 0.8
高校生	297 100.0	211 71.0	121 40.7	35 11.8	72 24.2	65 21.9	81 27.3	30 10.1	50 16.8	13 4.4	2 0.7	1 0.3
青年	405 100.0	20 4.9	250 61.7	210 51.9	101 24.9	305 75.3	174 43.0	161 39.8	110 27.2	6 1.5	2 0.5	- -

悩みや心配ごとで困ったときは誰に相談しますか。【〇はいくつでも】

	全体	親	兄弟姉妹	その他の家族・親せき	学校の友だち	学校の先生	地域の知り合い	趣味・習い事の仲間	インターネット上の友だち	相談を専門に受け付ける人	その他	いない	わからない	無回答
小学生	140 100.0	84 60.0	18 12.9	7 5.0	48 34.3	12 8.6	- -	14 10.0	2 1.4	3 2.1	2 1.4	25 17.9	8 5.7	3 2.1
中学生	250 100.0	122 48.8	40 16.0	15 6.0	143 57.2	35 14.0	2 0.8	25 10.0	19 7.6	2 0.8	5 2.0	33 13.2	20 8.0	4 1.6
高校生	297 100.0	165 55.6	35 11.8	16 5.4	180 60.6	32 10.8	8 2.7	9 3.0	14 4.7	2 0.7	7 2.4	25 8.4	17 5.7	10 3.4

	全体	親	兄弟姉妹	配偶者	その他の家族・親せき	友人・職場の同僚	学校の先生	地域の知り合い	趣味・習い事の仲間	インターネット上の友だち	相談を専門に受け付ける人	その他	いない	わからない	無回答
青年	405 100.0	173 42.7	56 13.8	146 36.0	21 5.2	193 47.7	2 0.5	6 1.5	8 2.0	17 4.2	11 2.7	14 3.5	70 17.3	19 4.7	- -

困ったときの相談機関（相談を受け付けている場所や団体など）を知っていますか。【〇は1つ】

（小学生、中学生、高校生）

困ったときの相談機関を知っていますか。【〇は1つ】（青年、保護者）

	全体	知っている	知らない	無回答
小学生	419 100.0	158 37.7	252 60.1	9 2.1
中学生	438 100.0	229 52.3	200 45.7	9 2.1
高校生	538 100.0	300 55.8	231 42.9	7 1.3
青年	500 100.0	125 25.0	375 75.0	- -
保護者	390 100.0	137 35.1	247 63.3	6 1.5

### 3 家族について

あなたにとって、あなたの親はどのような存在ですか。【〇はいくつでも】

	全体	尊敬している	友だちのような感じ	厳しい	優しい	うっとわしい	自分のことを理解してくる	自分とは関係ない	その他	わからない	無回答
小学生	419 100.0	224 53.5	38 9.1	143 34.1	277 66.1	45 10.7	215 51.3	4 1.0	18 4.3	18 4.3	2 0.5
中学生	438 100.0	174 39.7	40 9.1	129 29.5	202 46.1	81 18.5	185 42.2	12 2.7	19 4.3	63 14.4	2 0.5
高校生	538 100.0	210 39.0	82 15.2	80 14.9	224 41.6	71 13.2	262 48.7	8 1.5	16 3.0	61 11.3	1 0.2

あなたにとって家庭とはどのような場ですか。【〇は主なもの1つだけ】

	全体	基本的な生活や生き方を学ぶ場	家族が互いに助け合える場	心の休養や安らぎの場	自分の趣味などを楽しむ場	ただ食事をして、寝るだけ	その他	わからない	無回答
小学生	419 100.0	116 27.7	120 28.6	88 21.0	41 9.8	8 1.9	6 1.4	36 8.6	4 1.0
中学生	438 100.0	102 23.3	55 12.6	155 35.4	55 12.6	19 4.3	4 0.9	47 10.7	1 0.2
高校生	538 100.0	106 19.7	56 10.4	237 44.1	45 8.4	40 7.4	6 1.1	48 8.9	-

### 4 友だちについて

友だちとの付き合いで気をつけていることは何ですか。【〇はいくつでも】

	全体	すんかをしないうちに	お互い本音で付き合う	多少のことは我慢する	お互いのプライバシー	仲間はすれにならない	弱い部分を見せないよ	嫌われないようにする	自分のよいところを見せる	その他	特に気をつけていることはない	無回答
小学生	419 100.0	240 57.3	82 19.6	240 57.3	107 25.5	173 41.3	53 12.6	156 37.2	44 10.5	9 2.1	50 11.9	2 0.5
中学生	438 100.0	200 45.7	121 27.6	281 64.2	159 36.3	121 27.6	51 11.6	152 34.7	23 5.3	13 3.0	54 12.3	1 0.2
高校生	538 100.0	172 32.0	131 24.3	307 57.1	195 36.2	84 15.6	34 6.3	131 24.3	22 4.1	12 2.2	79 14.7	1 0.2
青年	500 100.0	136 27.2	110 22.0	257 51.4	243 48.6	68 13.6	25 5.0	112 22.4	19 3.8	6 1.2	71 14.2	-

## 5 地域活動・体験について

この1年間に、あなたが住んでいる地域のグループ・団体の活動や自治会・町内会の行事などに参加したことがありますか。【〇は1つ】

	全体	参加したことがある	参加したことはない	無回答
小学生	419 100.0	318 75.9	99 23.6	2 0.5
中学生	438 100.0	359 82.0	77 17.6	2 0.5
高校生	538 100.0	297 55.2	241 44.8	- -
青年	500 100.0	127 25.4	373 74.6	- -
保護者	390 100.0	323 82.8	67 17.2	- -

参加した行事は何ですか。【〇はいくつでも】

	全体	地域のお祭り	地域の運動会、クリスマス	道路や公園などの清掃活動	地域の避難訓練、防災	募金活動、交通安全運動	高齢者施設などでの手伝い	リサイクル活動	花や木を植えるなどの緑化運動	その他
小学生	318 100.0	267 84.0	186 58.5	118 37.1	141 44.3	22 6.9	8 2.5	20 6.3	7 2.2	21 6.6
中学生	359 100.0	293 81.6	144 40.1	73 20.3	233 64.9	19 5.3	26 7.2	76 21.2	13 3.6	3 0.8
高校生	297 100.0	171 57.6	46 15.5	53 17.8	220 74.1	9 3.0	13 4.4	15 5.1	7 2.4	2 0.7
青年	127 100.0	92 72.4	46 36.2	46 36.2	47 37.0	17 13.4	4 3.1	12 9.4	2 1.6	2 1.6
保護者	323 100.0	216 66.9	123 38.1	147 45.5	197 61.0	47 14.6	9 2.8	68 21.1	14 4.3	12 3.7

参加しない理由は何ですか。【〇はいくつでも】

	全体	身近に から いう 活動が	仕事や 勉強など で忙し	自分の 趣味や 活動など が熱中し てい	興味 がない から	その他	わから ない	無回 答
小学生	99 100.0	17 17.2	20 20.2	24 24.2	42 42.4	19 19.2	12 12.1	- -
中学生	77 100.0	16 20.8	22 28.6	20 26.0	43 55.8	11 14.3	3 3.9	3 3.9
高校生	241 100.0	74 30.7	89 36.9	45 18.7	74 30.7	13 5.4	13 5.4	- -
青年	373 100.0	104 27.9	89 23.9	48 12.9	169 45.3	17 4.6	38 10.2	- -
保護者	67 100.0	12 17.9	32 47.8	10 14.9	13 19.4	10 14.9	5 7.5	- -

現在、ボランティア活動をしていますか。【〇は1つ】

	全体	現在 して いる	極今 的は に して いて み ない が、 積	会今 があ は して ば し な い が、 たい 機	い し て み たい と は 思 わ な	わ か ら な い	無回 答
中学生	438 100.0	24 5.5	55 12.6	203 46.3	94 21.5	59 13.5	3 0.7
高校生	538 100.0	13 2.4	61 11.3	299 55.6	115 21.4	44 8.2	6 1.1
青年	500 100.0	12 2.4	22 4.4	236 47.2	186 37.2	44 8.8	- -

この1年間に、学校行事以外でキャンプや登山、ハイキング等の、自然のなかで活動したり、遊んだりしたことをどのくらいしましたか。【〇は1つ】（小学生、中学生、高校生）

子どものころ、学校行事以外でキャンプや登山、ハイキング等の、自然のなかで活動したり、遊んだりしたことをどのくらいしましたか。【〇は1つ】（青年）

	全体	上 何 度 も し た （ 年 3 回 以	回 少 し し た （ 年 1 〜 2	し て い な い （ 年 0 回	無回 答
小学生	419 100.0	108 25.8	166 39.6	143 34.1	2 0.5
中学生	438 100.0	82 18.7	163 37.2	192 43.8	1 0.2
高校生	538 100.0	63 11.7	175 32.5	299 55.6	1 0.2
青年	500 100.0	142 28.4	215 43.0	143 28.6	- -

あなたは、次のことをしたことがありますか。【〇はいくつでも】

	全体	家のなかの掃除や整頓を手伝ったこと	洗濯をしたこと	食器をそろえたり、片づけたこと	家族や他人の看病をしたこと	近所の幼子の面倒を見たこと	由緒やお年寄りへの席を譲ったこと	バスや電車で体の不具合を注意したり、やめさせたこと	弱さをいじめやケメカを注意したり、やめさせたこと	借りたこと	学校外の図書館で本を借りたこと	家族で美術館や博物館に行つたこと	学校行事以外で飛行機に乗つたこと	学校以外で外国人と英語で話したこと	泊つたこと	この1年の間に家族で行つたこと	無回答
小学生	419 100.0	367 87.6	287 68.5	338 80.7	118 28.2	133 31.7	105 25.1	123 29.4	271 64.7	229 54.7	142 33.9	103 24.6	244 58.2	212 48.4	244 58.2	1 0.2	
中学生	438 100.0	381 87.0	318 72.6	354 80.8	125 28.5	141 32.2	135 30.8	82 18.7	263 60.0	217 49.5	137 31.3	125 28.5	212 48.4	212 48.4	212 48.4	5 1.1	
高校生	538 100.0	484 90.0	423 78.6	450 83.6	141 26.2	156 29.0	213 39.6	67 12.5	249 46.3	185 34.4	172 32.0	156 29.0	162 30.1	162 30.1	162 30.1	6 1.1	

あなたは、今住んでいる地域（静岡市）が好きですか。【〇は1つ】

	全体	とても好き	好き	どちらともいえない	あまり好きではない	好きではない	無回答
小学生	419 100.0	196 46.8	170 40.6	36 8.6	10 2.4	7 1.7	-
中学生	438 100.0	119 27.2	204 46.6	83 18.9	21 4.8	9 2.1	2 0.5
高校生	538 100.0	122 22.7	272 50.6	121 22.5	14 2.6	9 1.7	-
青年	500 100.0	117 23.4	245 49.0	94 18.8	25 5.0	19 3.8	-
保護者	390 100.0	85 21.8	221 56.7	73 18.7	7 1.8	1 0.3	3 0.8

好きな理由は何ですか。【〇はいくつでも】

	全体	友だちがいるから	自分が生まれ育つたところ	自然環境に恵まれてい	通学、通勤、買い物が便利だから	楽しく遊べる場所が多いから	地域の人との付き合いが豊かであるから	安全に安心して暮らせるから	地域の集まりや行事が盛んであるから	歴史や伝統が豊かであるから	文化や芸術に触れる機会が多いから	その他	わからない	無回答
小学生	366 100.0	290 79.2	220 60.1	167 45.6	119 32.5	203 55.5	101 27.6	192 52.5	72 19.7	82 22.4	38 10.4	22 6.0	1 0.3	2 0.5
中学生	323 100.0	240 74.3	216 66.9	138 42.7	99 30.7	124 38.4	82 25.4	168 52.0	50 15.5	51 15.8	31 9.6	19 5.9	3 0.9	-
高校生	394 100.0	241 61.2	247 62.7	152 38.6	100 25.4	76 19.3	50 12.7	191 48.5	12 3.0	19 4.8	13 3.3	15 3.8	6 1.5	1 0.3
青年	362 100.0	144 39.8	206 56.9	182 50.3	180 49.7	53 14.6	30 8.3	185 51.1	12 3.3	34 9.4	14 3.9	10 2.8	4 1.1	-
保護者	306 100.0	156 51.0	175 57.2	129 42.2	175 57.2	21 6.9	51 16.7	145 47.4	16 5.2	32 10.5	22 7.2	7 2.3	-	3 1.0

大人になっても、今住んでいる地域（静岡市）に住んでいたいと思いますか。【〇は1つ】

（小学生、中学生、高校生）

これからも、今住んでいる地域（静岡市）に住んでいたいと思いますか。【〇は1つ】（青年）

	全体	思う	どちらかといえ ばそう	どちらかといえ ば思わ	思わ ない	無 回 答
小学生	419 100.0	145 34.6	142 33.9	72 17.2	57 13.6	3 0.7
中学生	438 100.0	99 22.6	184 42.0	92 21.0	62 14.2	1 0.2
高校生	538 100.0	124 23.0	217 40.3	112 20.8	83 15.4	2 0.4
青年	500 100.0	200 40.0	196 39.2	76 15.2	28 5.6	- -

あなたは、地域や社会をよくするために何をしようか考えることがありますか。【〇は1つ】

	全体	ある	どちらかといえ ばある	どちらかといえ ばない	な い	無 回 答
小学生	419 100.0	145 34.6	126 30.1	77 18.4	67 16.0	4 1.0
中学生	438 100.0	86 19.6	145 33.1	120 27.4	83 18.9	4 0.9
高校生	538 100.0	65 12.1	177 32.9	148 27.5	146 27.1	2 0.4
青年	500 100.0	60 12.0	176 35.2	174 34.8	90 18.0	- -

## 6 生き方や目標について

あなたは、働くことについてどう思いますか。【〇は1つ】

	全体	きた希望の 仕事の があれば働	働きた希望 とは違う 仕事でも	働きた たくない	その他	わからない	無回答
中学生	438 100.0	294 67.1	107 24.4	7 1.6	6 1.4	20 4.6	4 0.9
高校生	538 100.0	377 70.1	116 21.6	21 3.9	4 0.7	18 3.3	2 0.4
青年	85 100.0	41 48.2	7 8.2	12 14.1	1 1.2	7 8.2	17 20.0

あなたは、フリーターについて、自分の希望する職業に就けないとしても、きちんと仕事に就くべきだと思いますか。【〇は1つ】

	全体	思う	どちらか かといえ ば思う	ど ちらか かとい え ば思 わ ない	思 わ な い	無 回 答
中学生	438 100.0	273 62.3	97 22.1	29 6.6	38 8.7	1 0.2
高校生	538 100.0	313 58.2	138 25.7	43 8.0	43 8.0	1 0.2
青年	500 100.0	151 30.2	200 40.0	109 21.8	40 8.0	-
保護者	390 100.0	186 47.7	172 44.1	25 6.4	7 1.8	-

現在仕事をしておらず、家事や通学もしていない若者（15～39歳）は、全国で71万人程度いると言われています。こうした若者が就職活動をしない理由は何だと思いませんか。【〇は主なもの1つだけ】

	全体	か探 らした が 見 つ か ら な い	う希 望 に な す る し 事 が あ り そ ら	い知 か 識 や 能 力 に 自 信 が な い	病 気 ・ け が の た め	が 急 な い で か し ら に 就 く 必 要	わ か ら な い	無 回 答
青年	500 100.0	50 10.0	141 28.2	118 23.6	24 4.8	96 19.2	71 14.2	-
保護者	390 100.0	31 7.9	106 27.2	63 16.2	14 3.6	104 26.7	70 17.9	2 0.5



あなたは、働くことにどのような不安がありますか。【〇はいくつでも】

	全体	人間関係	職場の環境がしつかりしているか	健康面	仕事の能力があるか	仕事を続けられるか	やりがいのある仕事か	給料が妥当な金額か	その他	特にない
青年	500 100.0	335 67.0	278 55.6	104 20.8	180 36.0	199 39.8	161 32.2	270 54.0	13 2.6	22 4.4

あなたが、就職活動で困ること（困ったこと）は何ですか。【〇はいくつでも】

	全体	面接対策ができない	一般スキル（資格・学力・常識）の不足	通勤できる範囲に勤務場所がない	書類選考をされる	大きな交通費などがかかるとい	金銭的な負担（面接に）	その他	困ること（困ったこと）はない
青年	500 100.0	132 26.4	226 45.2	83 16.6	67 13.4	88 17.6	18 3.6	131 26.2	

あなたは、職業体験（インターンシップ）に参加してみたいと思いますか。【〇は1つ】

	全体	参加してみたい	参加したくない	無回答
中学生	438 100.0	341 77.9	94 21.5	3 0.7
高校生	538 100.0	419 77.9	118 21.9	1 0.2

あなたは、職業体験（インターンシップ）に参加したことがありますか。【〇は1つ】

	全体	参加したことがある	参加したことはない
青年	500 100.0	125 25.0	375 75.0

あなたは、自分が誰かの役に立っていると思いますか。【〇は1つ】

	全体	思う	どちらかといえば思う	どちらかといえば思わない	思わない	無回答
小学生	419 100.0	75 17.9	162 38.7	102 24.3	76 18.1	4 1.0
中学生	438 100.0	41 9.4	173 39.5	125 28.5	97 22.1	2 0.5
高校生	538 100.0	72 13.4	211 39.2	159 29.6	95 17.7	1 0.2
青年	500 100.0	86 17.2	211 42.2	133 26.6	70 14.0	- -

あなたは、夢や目標の実現に向けて努力していますか。【〇は1つ】

	全体	努力している	努力していない	わからない	夢や目標がない	無回答
小学生	419 100.0	267 63.7	19 4.5	95 22.7	34 8.1	4 1.0
中学生	438 100.0	189 43.2	42 9.6	126 28.8	80 18.3	1 0.2
高校生	538 100.0	278 51.7	48 8.9	150 27.9	61 11.3	1 0.2
青年	500 100.0	158 31.6	87 17.4	149 29.8	106 21.2	- -

あなたは、生きていく上で何を重視しますか。【〇は主なもの1つだけ】

	全体	見やりつけが実行すること	と経済的に豊かになること	家庭を大事にすること	趣味や余暇活動を楽しむこと	人や社会のためになること	その他	無回答
中学生	438 100.0	139 31.7	35 8.0	97 22.1	94 21.5	53 12.1	18 4.1	2 0.5
高校生	538 100.0	214 39.8	53 9.9	82 15.2	137 25.5	40 7.4	10 1.9	2 0.4
青年	500 100.0	112 22.4	90 18.0	174 34.8	99 19.8	20 4.0	5 1.0	- -
保護者	390 100.0	105 26.9	46 11.8	177 45.4	23 5.9	28 7.2	5 1.3	6 1.5

あなたが大人になったと感じるのは、どのようなときだと思いますか。【〇はいくつでも】

(中学生、高校生、青年)

あなたは、お子様が大人になったと感じるのは、どのようなときだと思いますか。【〇はいくつでも】

(保護者)

	全体	親から経済的に独立したとき	20歳になったとき	親から精神的に独立したとき	職業上で自信がついたとき	選挙で投票するとき	子どもを持ったとき	結婚したとき	最終学校を卒業したとき	その他	特にはっきりした区別はない	わからない	無回答
中学生	438 100.0	195 44.5	261 59.6	136 31.1	118 26.9	71 16.2	114 26.0	125 28.5	125 28.5	9 2.1	39 8.9	31 7.1	1 0.2
高校生	538 100.0	336 62.5	170 31.6	188 34.9	106 19.7	46 8.6	134 24.9	147 27.3	75 13.9	9 1.7	49 9.1	20 3.7	1 0.2
青年	500 100.0	244 48.8	64 12.8	142 28.4	81 16.2	23 4.6	164 32.8	129 25.8	22 4.4	4 0.8	70 14.0	23 4.6	-
保護者	390 100.0	271 69.5	61 15.6	226 57.9	88 22.6	13 3.3	90 23.1	109 27.9	47 12.1	6 1.5	21 5.4	6 1.5	3 0.8

あなたは、10年後どのようになっていたいと思いますか。【〇は主なもの1つだけ】

	全体	安定した生活をしてい	幸せな結婚をしていた	自立した社会人になつ	社会に貢献していたい	地域で活躍していたい	社会で成功していたい	その他	わからない
青年	500 100.0	312 62.4	80 16.0	31 6.2	25 5.0	7 1.4	19 3.8	6 1.2	20 4.0

あなたは、自分の気持ちや考えをことばでうまく表現できますか。【〇は1つ】

	全体	表現できる	まあまあできる	あまりできない	できない	無回答
小学生	419 100.0	78 18.6	206 49.2	103 24.6	29 6.9	3 0.7
中学生	438 100.0	88 20.1	198 45.2	109 24.9	42 9.6	1 0.2
高校生	538 100.0	113 21.0	265 49.3	134 24.9	25 4.6	1 0.2
青年	500 100.0	74 14.8	189 37.8	185 37.0	52 10.4	-

あなたは、今の自分が好きですか。【〇は1つ】

	全体	好き	まあまあ好き	あまり好きではない	嫌い	無回答
小学生	419 100.0	97 23.2	181 43.2	102 24.3	36 8.6	3 0.7
中学生	438 100.0	46 10.5	188 42.9	128 29.2	75 17.1	1 0.2
高校生	538 100.0	69 12.8	246 45.7	177 32.9	45 8.4	1 0.2
青年	500 100.0	48 9.6	239 47.8	154 30.8	59 11.8	- -

あなたは、自分たちの力で社会を変えることができると思いますか。【〇は1つ】

	全体	思う	少しは思う	あまり思わない	思わない	無回答
小学生	419 100.0	70 16.7	144 34.4	118 28.2	84 20.0	3 0.7
中学生	438 100.0	54 12.3	141 32.2	137 31.3	103 23.5	3 0.7
高校生	538 100.0	71 13.2	208 38.7	156 29.0	102 19.0	1 0.2
青年	500 100.0	32 6.4	170 34.0	193 38.6	105 21.0	- -

## 7 規範や関心について

あなたは、自分が次の①から⑩をすることについてどう思いますか。【〇は①～⑩に1つずつ】

(中学生)

	全体	絶対にしてはいけない	どちらかといえはしてはいけない	どちらかといえはしてはいい	してもかまわない	無回答
①学校をさぼる	438 100.0	276 63.0	113 25.8	28 6.4	19 4.3	2 0.5
②授業のじゃまをする	438 100.0	332 75.8	92 21.0	8 1.8	6 1.4	- -
③先生に乱暴な口をきく	438 100.0	334 76.3	82 18.7	17 3.9	5 1.1	- -
④無断で外泊をする	438 100.0	314 71.7	84 19.2	27 6.2	12 2.7	1 0.2
⑤酒を飲む	438 100.0	374 85.4	35 8.0	20 4.6	9 2.1	- -
⑥たばこを吸う	438 100.0	400 91.3	23 5.3	11 2.5	4 0.9	- -
⑦薬物（シンナーなど）を乱用する	438 100.0	426 97.3	9 2.1	1 0.2	1 0.2	1 0.2
⑧万引きをする	438 100.0	426 97.3	8 1.8	1 0.2	3 0.7	- -
⑨自転車を盗む	438 100.0	427 97.5	8 1.8	2 0.5	1 0.2	- -
⑩援助交際をする	438 100.0	344 78.5	55 12.6	12 2.7	12 2.7	15 3.4

(高校生)

	全体	絶対にしてはいけない	どちらかといえはしてはいけない	どちらかといえはしてはいい	してもかまわない	無回答
①学校をさぼる	538 100.0	265 49.3	191 35.5	44 8.2	36 6.7	2 0.4
②授業のじゃまをする	538 100.0	383 71.2	144 26.8	2 0.4	7 1.3	2 0.4
③先生に乱暴な口をきく	538 100.0	375 69.7	134 24.9	16 3.0	11 2.0	2 0.4
④無断で外泊をする	538 100.0	271 50.4	162 30.1	59 11.0	43 8.0	3 0.6
⑤酒を飲む	538 100.0	419 77.9	73 13.6	28 5.2	16 3.0	2 0.4
⑥たばこを吸う	538 100.0	491 91.3	32 5.9	7 1.3	6 1.1	2 0.4
⑦薬物（シンナーなど）を乱用する	538 100.0	521 96.8	8 1.5	4 0.7	3 0.6	2 0.4
⑧万引きをする	538 100.0	525 97.6	6 1.1	2 0.4	3 0.6	2 0.4
⑨自転車を盗む	538 100.0	524 97.4	7 1.3	2 0.4	3 0.6	2 0.4
⑩援助交際をする	538 100.0	433 80.5	65 12.1	27 5.0	10 1.9	3 0.6

あなたは、お子様が次の①から⑩をすることについてどう思いますか。【〇は①～⑩に1つずつ】

(保護者)

	全体	絶対にしてはいけない	どちらかといえはしてはいけない	どちらかといえはして	してもかまわない	無回答
①学校をさぼる	390 100.0	194 49.7	184 47.2	10 2.6	- -	2 0.5
②授業のじゃまをする	390 100.0	348 89.2	39 10.0	- -	- -	3 0.8
③先生に乱暴な口をきく	390 100.0	323 82.8	64 16.4	1 0.3	- -	2 0.5
④無断で外泊をする	390 100.0	357 91.5	29 7.4	2 0.5	- -	2 0.5
⑤酒を飲む	390 100.0	327 83.8	55 14.1	3 0.8	2 0.5	3 0.8
⑥たばこを吸う	390 100.0	355 91.0	31 7.9	- -	1 0.3	3 0.8
⑦薬物（シンナーなど）を乱用する	390 100.0	388 99.5	- -	- -	- -	2 0.5
⑧万引きをする	390 100.0	385 98.7	2 0.5	- -	- -	3 0.8
⑨自転車を盗む	390 100.0	386 99.0	2 0.5	- -	- -	2 0.5
⑩援助交際をする	390 100.0	387 99.2	1 0.3	- -	- -	2 0.5

---

## IV 調査票

---





## IV 調査票

## 1 小学生用

小学生用

## 静岡市 新「子ども・若者育成プラン」実態調査

平成30年10月 静岡市 青少年育成課

## 【始める前に】

- ①質問をよく読んで、自分にあてはまるものを選んで番号に○をつけてください。
- ②1つだけ選ぶものや、あてはまるものすべてを選ぶものなどがあります。
- ③あてはまるものが見つからない場合は、自分にもっとも近いものを選んでください。
- ④「その他」にあてはまる場合は、その番号に○をつけ、( ) 内になるべく具体的にご記入ください。

## 1 あなた自身について

F 1 あなたの性別はどちらですか。【Oは1つ】

- 1 男
- 2 女

F 2 現在、あなたは何年生ですか。【Oは1つ】

- 1 小学5年生
- 2 小学6年生

## 2 あなたの生活について

問1 こづかいは何に使いますか。【Oはいくつでも】

- 1 ゲーム
- 2 本（マンガ以外）
- 3 飲食代
- 4 通信費（携帯電話・スマートフォン等）
- 5 1・2以外の買い物
- 6 貯金
- 7 その他( )
- 8 もらっていない

問2 ふだん（平日）、スマートフォン、パソコン、携帯電話、携帯ゲーム機、音楽プレーヤー等を使って、インターネット（ゲーム時間を含む）を利用する時間はどれくらいですか。【〇は1つ】

- |              |              |
|--------------|--------------|
| 1 1時間未満      | 2 1時間以上2時間未満 |
| 3 2時間以上3時間未満 | 4 3時間以上5時間未満 |
| 5 5時間以上      | 6 まったくしない    |

問2で「1 1時間未満」、「2 1時間以上2時間未満」、「3 2時間以上3時間未満」、「4 3時間以上5時間未満」、「5 5時間以上」と答えた人にお聞きします。

▶ 問2-1 そのうち、娯楽（趣味に関する調べものやゲーム、友人との連絡、交流等）のために利用する時間はどれくらいですか。【〇は1つ】

- |              |              |
|--------------|--------------|
| 1 30分未満      | 2 30分以上1時間未満 |
| 3 1時間以上2時間未満 | 4 2時間以上4時間未満 |
| 5 4時間以上      | 6 まったくしない    |

問3 ふだん（平日）、だいたい何時ごろ寝ますか。【〇は1つ】

- |                                   |
|-----------------------------------|
| 1 午後9時より前                         |
| 2 午後9時～午後11時（※午後11時ちょうどの場合は、3を選ぶ） |
| 3 午後11時～午前1時（※午前1時ちょうどの場合は、4を選ぶ）  |
| 4 午前1時～午前3時（※午前3時ちょうどの場合は、5を選ぶ）   |
| 5 午前3時以降                          |

問4 自分専用の携帯電話やスマートフォンを持っていますか。【〇は1つ】

- |          |
|----------|
| 1 持っている  |
| 2 持っていない |

問5 SNSを利用していますか。【〇はいくつでも】

◆SNS（ソーシャル・ネットワーキング・サービス）とは、インターネットを利用し、日記やメッセージを通じて友人や知人・共通の趣味を持つ人たちとの交流を目的としたサービスのこと。

- |                     |                      |
|---------------------|----------------------|
| 1 Twitter（ツイッター）    | 2 mixi（ミクシイ）         |
| 3 Facebook（フェイスブック） | 4 LINE（ライン）          |
| 5 GREE（グリー）         | 6 MobaGe（モバゲー）       |
| 7 Ameba（アメーバ）       | 8 Instagram（インスタグラム） |
| 9 Tik Tok（ティックトック）  | 10 利用していない           |
| 11 その他（ ）           |                      |

問6 学校に行くのは楽しいと思いますか。【〇は1つ】

- 1 そう思う
- 2 どちらかといえばそう思う
- 3 どちらかといえばそう思わない
- 4 そう思わない

問6で「3 どちらかといえばそう思わない」、「4 そう思わない」と答えた人にお聞きします。

問6-1 その理由は何ですか。【〇はいくつでも】

- 1 学習についていけないから
- 2 友人との関係がうまくいかないから
- 3 先生との関係がうまくいかないから
- 4 体調がすぐれないから
- 5 意味がないと思うから
- 6 その他 ( )
- 7 わからない

問7 学校が休みの日は、何をしていますか。【〇はいくつでも】

- 1 学習塾など家以外の場所で勉強している
- 2 習い事やスポーツ、地域の活動に参加している
- 3 家で勉強や読書している
- 4 家でテレビ、ビデオ、DVDを見たり、ゲームをしている
- 5 家族と過ごしている
- 6 友だちと遊んでいる
- 7 その他 ( )

問8 学校が休みの日は、どこにすることが多いですか。【〇はいくつでも】

- |                    |                      |
|--------------------|----------------------|
| 1 自分の家             | 2 友だちの家              |
| 3 学校（部活動など）        | 4 塾や習い事場所            |
| 5 公園や路上            | 6 山、川、海、野原などの野外      |
| 7 公共の施設（公民館、図書館など） | 8 コンビニエンスストア         |
| 9 ゲームセンター          | 10 ファーストフード店         |
| 11 カラオケボックス        | 12 デパート、ショッピングセンターなど |
| 13 映画館、ボウリング場など    | 14 少年団活動などの場所        |
| 15 地域の行事や活動の場所     | 16 その他 ( )           |

問9 あなたは学校や家庭での生活をふくめ、現在の生活に満足していますか。【〇は1つ】

- 1 満足
- 2 どちらかといえば満足
- 3 どちらかといえば不満
- 4 不満

問10 現在、あなたは悩みや心配ごとがありますか。【〇は1つ】

- 1 ある
- 2 ない

問10で「1 ある」と答えた人にお聞きします。

問10-1 悩みや心配ごとは次のどれですか。【〇はいくつでも】

- 1 勉強や進学のこと
- 2 これからの就職<sup>しゅうしょく</sup>や仕事のこと
- 3 家族や家庭のこと
- 4 友人や恋人のこと
- 5 お金のこと
- 6 自分の性格や生き方のこと
- 7 健康や病気のこと
- 8 自分の顔やスタイルのこと
- 9 その他 ( )
- 10 わからない

問10-2 悩みや心配ごとで困ったときは誰に相談<sup>だんわ</sup>しますか。【〇はいくつでも】

- 1 親
- 2 兄弟姉妹
- 3 その他の家族・親せき
- 4 学校の友だち
- 5 学校の先生
- 6 地域の知り合い
- 7 趣味・習い事の仲間
- 8 インターネット上の友だち
- 9 相談を専門に受け付ける人
- 10 その他 ( )
- 11 いない
- 12 わからない

問11 困ったときの相談機関（相談を受け付けている場所や団体など）を知っていますか。【〇は1つ】

- 1 知っている
- 2 知らない

### 3 あなたの家族について

問12 あなたにとって、あなたの親はどのような存在ですか。【〇はいくつでも】

- 1 尊敬している
- 2 友だちのような感じ
- 3 厳しい
- 4 優しい
- 5 うっとうしい
- 6 自分のことを理解してくれる
- 7 自分とは関係ない
- 8 その他 ( )
- 9 わからない

問13 あなたにとって家庭とはどのような場ですか。【〇は主なもの1つだけ】

- 1 基本的な生活や生き方を学ぶ場
- 2 家族がお互いに助け合い協力しあう場
- 3 心の休養や安らぎの場
- 4 自分の趣味などを楽しむ場
- 5 ただ食事をし、寝るための場
- 6 その他 ( )
- 7 わからない

### 4 友だちについて

問14 友だちとの付き合いで気をつけていることは何ですか。【〇はいくつでも】

- 1 けんかをしないようにする
- 2 お互い本音で付き合う
- 3 多少のことは我慢する
- 4 お互いのプライバシーを大切にする
- 5 仲間はずれにならないようにする
- 6 弱い部分を見せないようにする
- 7 嫌われないようにする
- 8 自分のよいところを見せる
- 9 その他 ( )
- 10 特に気をつけていることはない

## 5 地域活動・体験について

問15 この1年間に、あなたが住んでいる地域のグループ・団体の活動や自治会・町内会の行事などに参加したことがありますか。【Oは1つ】

1 参加したことがある

2 参加したことはない

問15で「1 参加したことがある」と答えた人にお聞きします。

→ 問15-1 参加した行事は何ですか。【Oはいくつでも】

1 地域のお祭り

2 地域の運動会、クリスマス会など

3 道路や公園などの清掃活動

4 地域の避難訓練、防災活動

5 募金活動、交通安全運動

6 高齢者施設などでの手伝い

7 リサイクル活動

8 花や木を植えるなどの緑化運動

9 その他 ( )

問15で「2 参加したことはない」と答えた人にお聞きします。

→ 問15-2 参加しない理由は何ですか。【Oはいくつでも】

1 身近にそういう活動がないから

2 仕事や勉強などで忙しいから

3 自分の趣味や活動など他に熱中していることがあるから

4 興味がないから

5 その他 ( )

6 わからない

問16 この1年間に、学校行事以外でキャンプや登山、ハイキング等の、自然のなかで活動したり、遊んだりしたことをどのくらいしましたか。【Oは1つ】

1 何度もした (年3回以上)

2 少しした (年1～2回)

3 していない (年0回)

問17 あなたは、次のことをしたことがありますか。【〇はいくつでも】

- 1 家のなかの掃除や整頓を手伝ったこと
- 2 洗濯をしたり干したりしたこと
- 3 食器をそろえたり、片づけたりしたこと
- 4 家族や他人の看病をしたこと
- 5 近所の幼い子の面倒を見たこと
- 6 バスや電車で体の不自由な人やお年寄りに席を譲ったこと
- 7 弱いものいじめやケンカを注意したり、やめさせたこと
- 8 学校外の図書館で本を借りたこと
- 9 家族で美術館や博物館に行ったこと
- 10 学校行事以外で飛行機に乗ったこと
- 11 学校以外で外国人と英語で話したこと
- 12 この1年の間に家族で泊まりがけの旅行に行ったこと

問18 あなたは、今住んでいる地域（静岡市）が好きですか。【〇は1つ】

- 1 とても好き
- 2 好き
- 3 どちらともいえない
- 4 あまり好きではない
- 5 好きではない

問18で「1 とても好き」または「2 好き」と答えた人にお聞きします。

→ 問18-1 好きな理由は何ですか。【〇はいくつでも】

- 1 友だちがいるから
- 2 自分が生まれ育ったところだから
- 3 自然環境に恵まれているから
- 4 通学、通勤、買い物など生活が便利だから
- 5 楽しく遊べる場所が多いから
- 6 地域の人との付き合いが豊かであるから
- 7 安全に安心して暮らせるから
- 8 地域の集まりや行事が盛んであるから
- 9 歴史や伝統が豊かであるから
- 10 文化や芸術に触れる機会が多いから
- 11 その他 ( )
- 12 わからない

問19 大人になっても、今住んでいる地域（静岡市）に住んでいたいと思いますか。【〇は1つ】

- |                |                |
|----------------|----------------|
| 1 思う           | 2 どちらかといえばそう思う |
| 3 どちらかといえば思わない | 4 思わない         |

問20 あなたは、地域や社会をよくするために何をしようか考えることがありますか。【〇は1つ】

- 1 ある
- 2 どちらかといえばある
- 3 どちらかといえばない
- 4 ない

## 6 生き方や目標について

問21 あなたは、自分が誰かの役に立っていると思いますか。【〇は1つ】

- 1 思う
- 2 どちらかといえば思う
- 3 どちらかといえば思わない
- 4 思わない

問22 あなたは、夢や目標の実現に向けて努力していますか。【〇は1つ】

- 1 努力している
- 2 努力していない
- 3 わからない
- 4 夢や目標がない

問23 あなたは、自分の気持ちや考えをことばでうまく表現できますか。【〇は1つ】

- 1 表現できる
- 2 まあまあできる
- 3 あまりできない
- 4 できない

問24 あなたは、今の自分が好きですか。【〇は1つ】

- 1 好き
- 2 まあまあ好き
- 3 あまり好きではない
- 4 嫌い

問25 あなたは、自分たちの力で社会を変えることができますか。【〇は1つ】

- 1 思う
- 2 少しは思う
- 3 あまり思わない
- 4 思わない

ご協力ありがとうございました。



## 2 中高校生用

中高校生用

## 静岡県 新「子ども・若者育成プラン」実態調査

平成30年10月 静岡県 青少年育成課

## 【始める前に】

- ①質問をよく読んで、自分にあてはまるものを選んで番号に○をつけてください。  
 ②1つだけ選ぶものや、あてはまるものすべてを選ぶものなどがあります。  
 ③あてはまるものが見つからない場合は、自分にもっとも近いものを選んでください。  
 ④「その他」にあてはまる場合は、その番号に○をつけ、( ) 内になるべく具体的に記入ください。

## 1 あなた自身について

F 1 あなたの性別はどちらですか。【○は1つ】

- 1 男 2 女

F 2 現在、あなたは何年生ですか。【○は1つ】

- 1 中学1年生 2 中学2年生 3 中学3年生  
 4 高校1年生 5 高校2年生 6 高校3年生

## 2 あなたの生活について

問1 こづかいは何に使いますか。【○はいくつでも】

- 1 ゲーム 2 本（マンガ以外）  
 3 飲食代 4 通信費（携帯電話・スマートフォン等）  
 5 1・2以外の買い物 6 貯金  
 7 その他( ) 8 もらっていない

問2 ふだん（平日）、スマートフォン、パソコン、携帯電話、携帯ゲーム機、音楽プレーヤー等を使って、インターネット（ゲーム時間を含む）を利用する時間はどれくらいですか。【○は1つ】

- 1 1時間未満 2 1時間以上2時間未満  
 3 2時間以上3時間未満 4 3時間以上5時間未満  
 5 5時間以上 6 まったくしない

問2で「1 1時間未満」、「2 1時間以上2時間未満」、「3 2時間以上3時間未満」、「4 3時間以上5時間未満」、「5 5時間以上」と答えた人にお聞きします。

▶ 問2-1 そのうち、娯楽（趣味に関する調べものやゲーム、友人との連絡、交流等）のために利用する時間はどれくらいですか。【○は1つ】

- 1 30分未満 2 30分以上1時間未満  
 3 1時間以上2時間未満 4 2時間以上4時間未満  
 5 4時間以上 6 まったくしない

問3 ふだん（平日）、だいたい何時ごろ寝ますか。【Oは1つ】

- |                                     |                                      |
|-------------------------------------|--------------------------------------|
| 1 午後9時より前                           | 2 午後9時～午後11時<br>(※午後11時ちょうどの場合は3を選ぶ) |
| 3 午後11時～午前1時<br>(※午前1時ちょうどの場合は4を選ぶ) | 4 午前1時～午前3時<br>(※午前3時ちょうどの場合は5を選ぶ)   |
| 5 午前3時以降                            |                                      |

問4 自分専用の携帯電話やスマートフォンを持っていますか。【Oは1つ】

- |          |
|----------|
| 1 持っている  |
| 2 持っていない |

問5 SNSを利用していますか。【Oはいくつでも】

◆SNS（ソーシャル・ネットワーキング・サービス）とは、インターネットを利用し、日記やメッセージを通じて友人や知人・共通の趣味を持つ人たちとの交流を目的としたサービスのこと。

- |                     |                      |
|---------------------|----------------------|
| 1 Twitter（ツイッター）    | 2 mixi（ミクシィ）         |
| 3 Facebook（フェイスブック） | 4 LINE（ライン）          |
| 5 GREE（グリー）         | 6 Mobage（モバゲー）       |
| 7 Ameba（アメーバ）       | 8 Instagram（インスタグラム） |
| 9 Tik Tok（ティックトック）  | 10 利用していない           |
| 11 その他（ ）           |                      |

問6 学校に行くのは楽しいと思いますか。【Oは1つ】

- |                  |
|------------------|
| 1 そう思う           |
| 2 どちらかといえばそう思う   |
| 3 どちらかといえばそう思わない |
| 4 そう思わない         |

問6で「3 どちらかといえばそう思わない」、「4 そう思わない」と答えた人にお聞きします。

問6-1 その理由は何ですか。【Oはいくつでも】

- |                    |
|--------------------|
| 1 学習についていけないから     |
| 2 友人との関係がうまくいかないから |
| 3 先生との関係がうまくいかないから |
| 4 体調がすぐれないから       |
| 5 意味がないと思うから       |
| 6 その他（ ）           |
| 7 わからない            |

## 問7 学校が休みの日は、何をしていますか。【Oはいくつでも】

- |                              |
|------------------------------|
| 1 学習塾など家以外の場所で勉強している         |
| 2 習い事やスポーツ、地域の活動に参加している      |
| 3 家で勉強や読書している                |
| 4 家でテレビ、ビデオ、DVDを見たり、ゲームをしている |
| 5 家族と過ごしている                  |
| 6 友だちと遊んでいる                  |
| 7 その他 ( )                    |

## 問8 学校が休みの日は、どこにいたことが多いですか。【Oはいくつでも】

- |                    |                      |
|--------------------|----------------------|
| 1 自分の家             | 2 友だちの家              |
| 3 学校（部活動など）        | 4 塾や習い事の場所           |
| 5 公園や路上            | 6 山、川、海、野原などの野外      |
| 7 公共の施設（公民館、図書館など） | 8 コンビニエンスストア         |
| 9 ゲームセンター          | 10 ファーストフード店         |
| 11 カラオケボックス        | 12 デパート、ショッピングセンターなど |
| 13 映画館、ボウリング場など    | 14 少年団活動などの場所        |
| 15 地域の行事や活動の場所     | 16 その他 ( )           |

## 問9 あなたは学校や家庭での生活をふくめ、現在の生活に満足していますか。【Oは1つ】

- |              |              |
|--------------|--------------|
| 1 満足         | 2 どちらかといえば満足 |
| 3 どちらかといえば不満 | 4 不満         |

## 問10 あなたは、現在、次の①～③の人間関係に満足していますか。【Oは①～③に1つずつ】

	満足	どちらかといえば満足	どちらかといえば不満	不満
【記入例】 友だちとの関係	1	2	3	4
① 友だちとの関係	1	2	3	4
② 家族との関係	1	2	3	4
③ 学校の先生等との関係	1	2	3	4

問11 現在、あなたは悩みや心配ごとがありますか。【〇は1つ】

- 1 ある
- 2 ない

問11で「1 ある」と答えた人にお聞きします。

問11-1 悩みや心配ごとは次のどれですか。【〇はいくつでも】

- |            |                 |
|------------|-----------------|
| 1 勉強や進学のこと | 2 これからの就職や仕事のこと |
| 3 家族や家庭のこと | 4 友人や恋人のこと      |
| 5 お金のこと    | 6 自分の性格や生き方のこと  |
| 7 健康や病気のこと | 8 自分の顔やスタイルのこと  |
| 9 その他 ( )  | 10 わからない        |

問11-2 悩みや心配ごとで困ったときは誰に相談しますか。【〇はいくつでも】

- |                |                |
|----------------|----------------|
| 1 親            | 2 兄弟姉妹         |
| 3 その他の家族・親せき   | 4 学校の友だち       |
| 5 学校の先生        | 6 地域の知り合い      |
| 7 趣味・習い事の仲間    | 8 インターネット上の友だち |
| 9 相談を専門に受け付ける人 | 10 その他 ( )     |
| 11 いない         | 12 わからない       |

問12 困ったときの相談機関（相談を受け付けている場所や団体など）を知っていますか。【〇は1つ】

- 1 知っている
- 2 知らない

### 3 あなたの家族について

問13 あなたにとって、あなたの親はどのような存在ですか。【〇はいくつでも】

- |            |                 |
|------------|-----------------|
| 1 尊敬している   | 2 友だちのような感じ     |
| 3 厳しい      | 4 優しい           |
| 5 うっとうしい   | 6 自分のことを理解してくれる |
| 7 自分とは関係ない | 8 その他 ( )       |
| 9 わからない    |                 |

問14 あなたにとって家庭とはどのような場ですか。【〇は主なもの1つだけ】

- |                  |                     |
|------------------|---------------------|
| 1 基本的な生活や生き方を学ぶ場 | 2 家族がお互いに助け合い協力しあう場 |
| 3 心の休養や安らぎの場     | 4 自分の趣味などを楽しむ場      |
| 5 ただ食事をし、寝るための場  | 6 その他 ( )           |
| 7 わからない          |                     |

#### 4 友だちについて

問15 友だちとの付き合いで気をつけていることは何ですか。【〇はいくつでも】

- |                   |                    |
|-------------------|--------------------|
| 1 けんかをしないようにする    | 2 お互い本音で付き合う       |
| 3 多少のことは我慢する      | 4 お互いのプライバシーを大切にする |
| 5 仲間はずれにならないようにする | 6 弱い部分を見せないようにする   |
| 7 嫌われないようにする      | 8 自分のよいところを見せる     |
| 9 その他 ( )         | 10 特に気をつけていることはない  |

#### 5 地域活動・体験について

問16 この1年間に、あなたが住んでいる地域のグループ・団体の活動や自治会・町内会の行事などに参加したことがありますか。【〇は1つ】

- |             |
|-------------|
| 1 参加したことがある |
| 2 参加したことはない |

問16で「1 参加したことがある」と答えた人にお聞きします。

▶ 問16-1 参加した行事は何ですか。【〇はいくつでも】

- |                |                   |
|----------------|-------------------|
| 1 地域のお祭り       | 2 地域の運動会、クリスマス会など |
| 3 道路や公園などの清掃活動 | 4 地域の避難訓練、防災活動    |
| 5 募金活動、交通安全運動  | 6 高齢者施設などでの手伝い    |
| 7 リサイクル活動      | 8 花や木を植えるなどの緑化運動  |
| 9 その他 ( )      |                   |

問16で「2 参加したことはない」と答えた人にお聞きします。

▶ 問16-2 参加しない理由は何ですか。【〇はいくつでも】

- |                             |
|-----------------------------|
| 1 身近にそういう活動がないから            |
| 2 仕事や勉強などで忙しいから             |
| 3 自分の趣味や活動など他に熱中していることがあるから |
| 4 興味がないから                   |
| 5 その他 ( )                   |
| 6 わからない                     |

問17 現在、ボランティア活動をしていますか。【〇は1つ】

- |                        |
|------------------------|
| 1 現在している               |
| 2 今はしていないが、積極的にしてみたい   |
| 3 今はしていないが、機会があればしてみたい |
| 4 してみたいとは思わない          |
| 5 わからない                |





問21 大人になっても、今住んでいる地域（静岡市）に住んでいたいと思いますか。【〇は1つ】

- |                |                |
|----------------|----------------|
| 1 思う           | 2 どちらかといえばそう思う |
| 3 どちらかといえば思わない | 4 思わない         |

問22 あなたは、地域や社会をよくするために何をしようか考えることがありますか。【〇は1つ】

- |              |              |
|--------------|--------------|
| 1 ある         | 2 どちらかといえばある |
| 3 どちらかといえばない | 4 ない         |

## 6 生き方や目標について

問23 あなたは、働くことについてどう思いますか。【〇は1つ】

- |                  |   |
|------------------|---|
| 1 希望の仕事があれば働きたい  |   |
| 2 希望とは違う仕事でも働きたい |   |
| 3 働きたくない         |   |
| 4 その他（           | ） |
| 5 わからない          |   |

問24 あなたは、フリーターについて、自分の希望する職業に就けないとしても、きちんと仕事に就くべきだと思いますか。【〇は1つ】

- |                |              |
|----------------|--------------|
| 1 思う           | 2 どちらかといえば思う |
| 3 どちらかといえば思わない | 4 思わない       |

問25 あなたは、職業体験（インターンシップ）に参加してみたいと思いますか。

- |           |
|-----------|
| 1 参加してみたい |
| 2 参加したくない |

問26 あなたは、自分が誰かの役に立っていると思いますか。【〇は1つ】

- |                |              |
|----------------|--------------|
| 1 思う           | 2 どちらかといえば思う |
| 3 どちらかといえば思わない | 4 思わない       |

問27 あなたは、夢や目標の実現に向けて努力していますか。【〇は1つ】

- |          |           |
|----------|-----------|
| 1 努力している | 2 努力していない |
| 3 わからない  | 4 夢や目標がない |

問28 あなたは、生きていく上で何を重視しますか。【〇は主なもの1つだけ】

- |                       |   |
|-----------------------|---|
| 1 やりがいのあることを見つけ実行すること |   |
| 2 経済的に豊かになること         |   |
| 3 家庭を大事にすること          |   |
| 4 趣味や余暇活動を楽しむこと       |   |
| 5 人や社会のためになることをすること   |   |
| 6 その他（                | ） |





## 3 青年用

青年用

## 静岡市 新「子ども・若者育成プラン」実態調査

平成30年10月 静岡市 青少年育成課

## 【始める前に】

- ①質問をよく読んで、自分にあてはまるものを選んで番号に○をつけてください。
- ②1つだけ選ぶものや、あてはまるものすべてを選ぶものなどがあります。
- ③あてはまるものが見つからない場合は、自分にもっとも近いものを選んでください。
- ④「その他」にあてはまる場合は、その番号に○をつけ、( ) 内になるべく具体的にご記入ください。

## 1 あなた自身について

F 1 あなたの居住地はどれにあてはまりますか。【○は1つ】

- 1 葵区
- 2 駿河区
- 3 清水区
- 4 静岡市外

F 2 あなたの性別はどちらですか。【○は1つ】

- 1 男
- 2 女

問 1 あなたの年齢をお答えください。

 歳

問 2 あなたの職業はどれにあてはまりますか。【○は1つ】

- |           |       |        |
|-----------|-------|--------|
| 1 学生      | 2 正社員 | 3 契約社員 |
| 4 アルバイト   | 5 パート | 6 自営業  |
| 7 事業経営者   | 8 公務員 | 9 無職   |
| 10 その他( ) |       |        |

問 3 あなたは現在、結婚していますか。【○は1つ】

- 1 結婚している
- 2 結婚していない

## 2 あなたの生活について

問4 ふだん（平日）、スマートフォン、パソコン、携帯電話、携帯ゲーム機、音楽プレーヤー等を使って、インターネット（ゲーム時間を含む）を利用する時間はどれくらいですか。【〇は1つ】

- |              |              |
|--------------|--------------|
| 1 1時間未満      | 2 1時間以上2時間未満 |
| 3 2時間以上3時間未満 | 4 3時間以上5時間未満 |
| 5 5時間以上      | 6 まったくしない    |

問4で「1 1時間未満」、「2 1時間以上2時間未満」、「3 2時間以上3時間未満」、「4 3時間以上5時間未満」、「5 5時間以上」と答えた人にお聞きします。

▶ 問4-1 そのうち、娯楽（趣味に関する調べものやゲーム、友人との連絡、交流等）のために利用する時間はどれくらいですか。【〇は1つ】

- |              |              |
|--------------|--------------|
| 1 30分未満      | 2 30分以上1時間未満 |
| 3 1時間以上2時間未満 | 4 2時間以上4時間未満 |
| 5 4時間以上      | 6 まったくしない    |

問5 SNSを利用していますか。【〇はいくつでも】

◆SNS（ソーシャル・ネットワーキング・サービス）とは、インターネットを利用し、日記やメッセージを通じて友人や知人・共通の趣味を持つ人たちとの交流を目的としたサービスのこと。

- |                     |                      |
|---------------------|----------------------|
| 1 Twitter（ツイッター）    | 2 mixi（ミクシイ）         |
| 3 Facebook（フェイスブック） | 4 LINE（ライン）          |
| 5 GREE（グリー）         | 6 Mobage（モバゲー）       |
| 7 Ameba（アメーバ）       | 8 Instagram（インスタグラム） |
| 9 Tik Tok（ティックトック）  | 10 利用していない           |
| 11 その他（ ）           |                      |

問6 休みの日は主に誰と過ごしていますか。【〇は1つ】

- |                |
|----------------|
| 1 ひとりで過ごしている   |
| 2 家族と過ごしている    |
| 3 友人、恋人と過ごしている |
| 4 その他（ ）       |

問7 あなたは学校や職場、家庭での生活を含め、現在の生活に満足していますか。【〇は1つ】

- |              |
|--------------|
| 1 満足         |
| 2 どちらかといえば満足 |
| 3 どちらかといえば不満 |
| 4 不満         |

問8 あなたは、現在、次の①～②の人間関係に満足していますか。【〇は①～②に1つずつ】

	満足	どちらかといえば満足	どちらかといえば不満	不満
【記入例】友だちとの関係	1	2	3	4
①友だちとの関係	1	2	3	4
②家族との関係	1	2	3	4

問9は1ページの間2で「1 学生」と答えた人にお聞きします。

問9 あなたは現在、学校の先生等との関係に満足していますか。【〇は1つ】

- 1 満足
- 2 どちらかといえば満足
- 3 どちらかといえば不満
- 4 不満

問10は1ページの間2で「2 正社員」または「3 契約社員」、「4 アルバイト」、「5 パート」、「6 自営業」、「7 事業経営者」、「8 公務員」と答えた人にお聞きします。

問10 あなたは現在、職場の人との関係に満足していますか。【〇は1つ】

- 1 満足
- 2 どちらかといえば満足
- 3 どちらかといえば不満
- 4 不満

問11 現在、あなたは悩みや心配ごとがありますか。【Oは1つ】

- 1 ある
- 2 ない

問11で「1 ある」と答えた人にお聞きします。

▶ 問11-1 悩みや心配ごとは次のどれですか。【Oはいくつでも】

- 1 勉強や進学のこと
- 2 これからの就職や仕事のこと
- 3 家族や家庭のこと
- 4 友人や恋人のこと
- 5 お金のこと
- 6 自分の性格や生き方のこと
- 7 健康や病気のこと
- 8 自分の顔やスタイルのこと
- 9 その他 ( )
- 10 わからない

▶ 問11-2 悩みや心配ごとで困ったときは誰に相談しますか。【Oはいくつでも】

- 1 親
- 2 兄弟姉妹
- 3 配偶者
- 4 その他の家族・親せき
- 5 友人・職場の同僚
- 6 学校の先生
- 7 地域の知り合い
- 8 趣味・習い事の仲間
- 9 インターネット上の友だち
- 10 相談を専門に受け付ける人
- 11 その他 ( )
- 12 いない
- 13 わからない

問12 困ったときの相談機関を知っていますか。【Oは1つ】

- 1 知っている
- 2 知らない

### 3 友だちについて

問13 友だちとの付き合いで気をつけていることは何ですか。【〇はいくつでも】

- |                   |                    |
|-------------------|--------------------|
| 1 けんかをしないようにする    | 2 お互い本音で付き合う       |
| 3 多少のことは我慢する      | 4 お互いのプライバシーを大切にする |
| 5 仲間はずれにならないようにする | 6 弱い部分を見せないようにする   |
| 7 嫌われないようにする      | 8 自分のよいところを見せる     |
| 9 その他 ( )         | 10 特に気をつけていることはない  |

### 4 地域活動・体験について

問14 この1年間に、あなたが住んでいる地域のグループ・団体の活動や自治会・町内会の行事などに参加したことがありますか。【〇は1つ】

- |             |
|-------------|
| 1 参加したことがある |
| 2 参加したことはない |

問14で「1 参加したことがある」と答えた人にお聞きします。

→ 問14-1 参加した行事は何ですか。【〇はいくつでも】

- |                   |
|-------------------|
| 1 地域のお祭り          |
| 2 地域の運動会、クリスマス会など |
| 3 道路や公園などの清掃活動    |
| 4 地域の避難訓練、防災活動    |
| 5 募金活動、交通安全運動     |
| 6 高齢者施設などでの手伝い    |
| 7 リサイクル活動         |
| 8 花や木を植えるなどの緑化運動  |
| 9 その他 ( )         |

問14で「2 参加したことはない」と答えた人にお聞きします。

→ 問14-2 参加しない理由は何ですか。【〇はいくつでも】

- |                             |
|-----------------------------|
| 1 身近にそういう活動がないから            |
| 2 仕事や勉強などで忙しいから             |
| 3 自分の趣味や活動など他に熱中していることがあるから |
| 4 興味がないから                   |
| 5 その他 ( )                   |
| 6 わからない                     |





問23 あなたは、働くことにどのような不安がありますか。【Oはいくつでも】

- |             |                   |
|-------------|-------------------|
| 1 人間関係      | 2 職場の環境がしっかりしているか |
| 3 健康面       | 4 仕事の能力があるか       |
| 5 仕事を続けられるか | 6 やりがいのある仕事か      |
| 7 給料が妥当な金額か | 8 その他 ( )         |
| 9 特にない      |                   |

問24 あなたが、就職活動で困ること（困ったこと）は何ですか。【Oはいくつでも】

- |                           |
|---------------------------|
| 1 面接対策ができない               |
| 2 スキル（資格・学力・一般常識）の不足      |
| 3 通勤できる範囲に勤務場所がない         |
| 4 書類選考をされる                |
| 5 金銭的な負担（面接にかかる交通費など）が大きい |
| 6 その他 ( )                 |
| 7 困ること（困ったこと）はない          |

問25 あなたは、職業体験（インターンシップ）に参加したことがありますか。【Oは1つ】

- |             |
|-------------|
| 1 参加したことがある |
| 2 参加したことはない |

問26 あなたは、自分が誰かの役に立っていると思いますか。【Oは1つ】

- |                |
|----------------|
| 1 思う           |
| 2 どちらかといえば思う   |
| 3 どちらかといえば思わない |
| 4 思わない         |

問27 あなたは、夢や目標の実現に向けて努力していますか。【Oは1つ】

- |           |
|-----------|
| 1 努力している  |
| 2 努力していない |
| 3 わからない   |
| 4 夢や目標がない |

問28 あなたは、生きていく上で何を重視しますか。【Oは主なもの1つだけ】

- |                       |
|-----------------------|
| 1 やりがいのあることを見つけ実行すること |
| 2 経済的に豊かになること         |
| 3 家庭を大事にすること          |
| 4 趣味や余暇活動を楽しむこと       |
| 5 人や社会のためになることをすること   |
| 6 その他 ( )             |



問29 あなたが大人になったと感じるのは、どのようなときだと思いますか。【〇はいくつでも】

- |                  |                |
|------------------|----------------|
| 1 親から経済的に独立したとき  | 2 20歳になったとき    |
| 3 親から精神的に独立したとき  | 4 職業上で自信がついたとき |
| 5 選挙で投票するとき      | 6 子どもを持ったとき    |
| 7 結婚したとき         | 8 最終学校を卒業したとき  |
| 9 その他 ( )        |                |
| 10 特にはっきりした区別はない |                |
| 11 わからない         |                |

問30 あなたは、10年後どのようなようになっていたいと思いますか。【〇は主なもの1つだけ】

- |                  |               |
|------------------|---------------|
| 1 安定した生活をしていたい   | 2 幸せな結婚をしていたい |
| 3 自立した社会人になっていたい | 4 社会に貢献していたい  |
| 5 地域で活躍していたい     | 6 社会で成功していたい  |
| 7 その他 ( )        | 8 わからない       |

問31 あなたは、自分の気持ちや考えをことばでうまく表現できますか。【〇は1つ】

- |           |
|-----------|
| 1 表現できる   |
| 2 まあまあできる |
| 3 あまりできない |
| 4 できない    |

問32 あなたは、今の自分が好きですか。【〇は1つ】

- |             |
|-------------|
| 1 好き        |
| 2 まあまあ好き    |
| 3 あまり好きではない |
| 4 嫌い        |

問33 あなたは、自分たちの力で社会を変えることができますか。【〇は1つ】

- |           |
|-----------|
| 1 思う      |
| 2 少しは思う   |
| 3 あまり思わない |
| 4 思わない    |

ご協力ありがとうございました。

## 4 保護者用

保護者用

### 平成30年度 静岡市子ども・若者実態調査

平成30年10月 静岡市 青少年育成課

#### 【始める前に】

- ①質問をよく読んで、自分にあてはまるものを選んで番号に○をつけてください。
- ②1つだけ選ぶものや、あてはまるものすべてを選ぶものなどがあります。
- ③あてはまるものが見つからない場合は、自分にもっとも近いものを選んでください。
- ④「その他」にあてはまる場合は、その番号に○をつけ、( ) 内になるべく具体的にご記入ください。
- ⑤お子様についての質問は、この調査票を持ち帰ったお子様のことについて答えてください。

#### 1 あなた自身について

F 1 あなたの年齢（年代）はどれにあてはまりますか。【○は1つ】

- |       |       |         |       |
|-------|-------|---------|-------|
| 1 20代 | 2 30代 | 3 40代   | 4 50代 |
| 5 60代 | 6 70代 | 7 80歳以上 |       |

F 2 現在、お子様（この調査票を持ち帰ったお子様）は何年生ですか。【○は1つ】

- |         |         |         |
|---------|---------|---------|
| 1 小学5年生 | 2 小学6年生 |         |
| 3 中学1年生 | 4 中学2年生 | 5 中学3年生 |
| 6 高校1年生 | 7 高校2年生 | 8 高校3年生 |

F 3 あなたとお子様（この調査票を持ち帰ったお子様）との続柄は何ですか。【○は1つ】

- |           |
|-----------|
| 1 父       |
| 2 母       |
| 3 祖父      |
| 4 祖母      |
| 5 その他 ( ) |

#### 2 あなたの生活について

問 1 現在、家計の主たる維持者はどれにあてはまりますか。【○は1つ】

- |           |         |
|-----------|---------|
| 1 正社員     | 2 契約社員  |
| 3 アルバイト   | 4 パート   |
| 5 自営業     | 6 事業経営者 |
| 7 公務員     | 8 無職    |
| 9 その他 ( ) |         |





問8 あなたは、生きていく上で何を重視しますか。【Oは主なもの1つだけ】

- |                       |
|-----------------------|
| 1 やりがいのあることを見つけ実行すること |
| 2 経済的に豊かになること         |
| 3 家庭を大事にすること          |
| 4 趣味や余暇活動を楽しむこと       |
| 5 人や社会のためになることをすること   |
| 6 その他 ( )             |

問9 あなたは、お子様が大人になったと感じるのは、どのようなときだと思いますか。【Oはいくつでも】

- |                  |                |
|------------------|----------------|
| 1 親から経済的に独立したとき  | 2 20歳になったとき    |
| 3 親から精神的に独立したとき  | 4 職業上で自信がついたとき |
| 5 選挙で投票するとき      | 6 子どもを持ったとき    |
| 7 結婚したとき         | 8 最終学校を卒業したとき  |
| 9 その他 ( )        |                |
| 10 特にはっきりした区別はない |                |
| 11 わからない         |                |

## 5 規範や関心について

問10 あなたは、お子様が次の①から⑩をすることについてどう思いますか。【Oは①～⑩に1つずつ】

	絶対にしては いけない	どちらかと いえば してはいけない	どちらかと いえば してもかまわない	してもかまわない
【記入例】学校をさぼる	1	2	3	4
①学校をさぼる	1	2	3	4
②授業のじゃまをする	1	2	3	4
③先生に乱暴な口をきく	1	2	3	4
④無断で外泊をする	1	2	3	4
⑤酒を飲む	1	2	3	4
⑥たばこを吸う	1	2	3	4
⑦薬物（シンナーなど）を乱用する	1	2	3	4
⑧万引きをする	1	2	3	4
⑨自転車を盗む	1	2	3	4
⑩援助交際をする	1	2	3	4

ご協力ありがとうございました。



---

平成30年度 静岡市子ども・若者実態調査  
報告書

平成31年 1月  
静岡市 青少年育成課

静岡市清水区旭町6番8号  
電話:054-354-2614 FAX:054-352-7732

---