

令和2年中 静岡市内の犯罪概況



駿府城の面影 (17) 「まつりの日」 2003

(浦田周社木版画)

はじめに

この資料は、静岡中央警察署、静岡南警察署、清水警察署が管轄する静岡市内の令和2年中における犯罪概要をとりまとめたものです。

静岡市内の刑法犯認知件数は3,295件で、前年に比べて658件（16.6パーセント）減少しました。

警察署別では、静岡中央警察署が1,383件、静岡南警察署が1,078件、清水警察署が834件の順となっています。

刑法犯認知件数は大幅に減少していますが、全認知件数の7割を占める窃盗は一番身近な犯罪であるといえます。

その窃盗の中で発生数の3割を占める手口が自転車盗となります。自転車盗は静岡市内で730件発生しており、そのうちの7割が無施錠での被害となっています。

また、オレオレ詐欺に代表される特殊詐欺は、被害額は9,692万円で、前年に比べて900万円減少となっていますが、発生件数は前年に比べて13件増加の50件となっており、詐欺手口の多様化にともない、依然として被害が多発しています。

このように、静岡市内の犯罪情勢はいまだ予断を許さないことから、防犯協会では、これらの犯罪被害防止活動を行ってきましたが、新型コロナウイルスの流行拡大にともない、通常の市民生活が大幅に制限される事態となり、これらの活動も感染拡大防止の観点から大幅に制限しなければなりません。


しかしながら、警察や地域安全推進員の皆様と共に新型コロナウイルス感染防止対策を徹底し、少しずつではありますが、街頭パトロールや防犯キャンペーン、防犯講話等各種広報啓発活動を再開しています。

犯罪の起きにくい安心安全なまちづくりは、市民皆様一人一人の防犯意識の向上が不可欠であることから、引き続き防犯協会の活動に御理解と御協力をお願い申し上げます。

この資料が、皆様の防犯意識の向上と犯罪被害防止の一助になれば幸いです。

静岡中央防犯協会
静岡南防犯協会
清水防犯協会
会長 静岡市長 田辺信宏

用語の説明



刑法犯 …… 殺人、強盗、窃盗等の刑法に定める罪をいう

認知件数 …… 警察で受理(認知)した犯罪件数をいう

侵入窃盗 …… 窃盗犯のうち、空き巣等屋内に侵入し金品を窃取する手口をいう

参考 ★空き巣 ……家の人が不在時 ★忍込み ……家の人が就寝時
★居空き ……家の人が在宅時 ★出店荒し ……人の居住しない店

非侵入盗 …… 窃盗犯のうち、万引き、車上ねらい等侵入窃盗以外の手口をいう

乗り物盗 …… 窃盗犯のうち、自動車盗、オートバイ盗、自転車盗等乗り物を目的とした手口犯罪をいう

凶悪犯 …… 殺人、強盗、放火などの犯罪をいう

粗暴犯 …… 暴行、傷害、脅迫、恐喝及び凶器準備集合の犯罪をいう

知能犯 …… 詐欺、横領等の犯罪をいう

風俗犯 …… 賭博及びわいせつの犯罪をいう

特別法犯 …… 刑法犯以外の各種法令(交通違反を除く)に規定する罪をいう

刑法犯少年 …… 刑法犯を犯した20歳未満の少年をいう

特別法犯少年 …… 特別法犯を犯した20歳未満の少年をいう

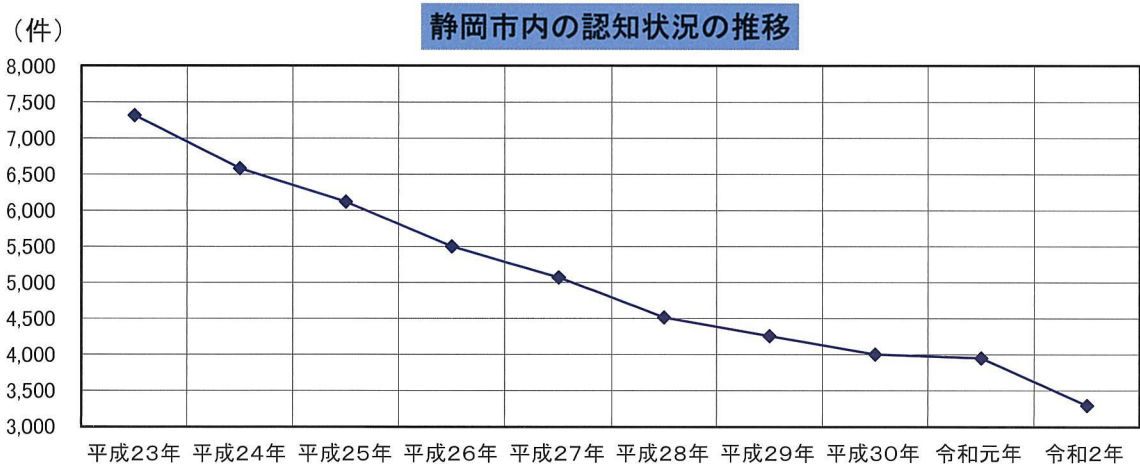
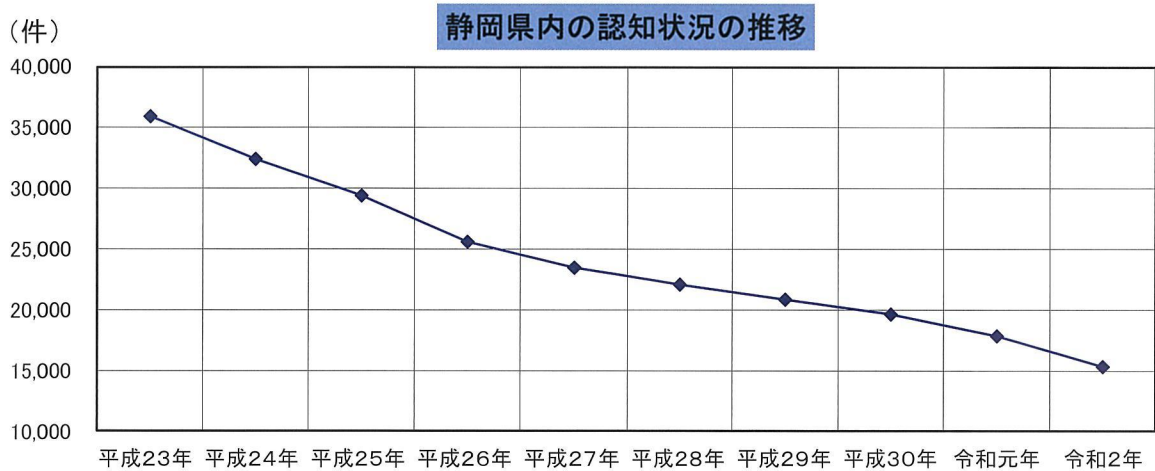
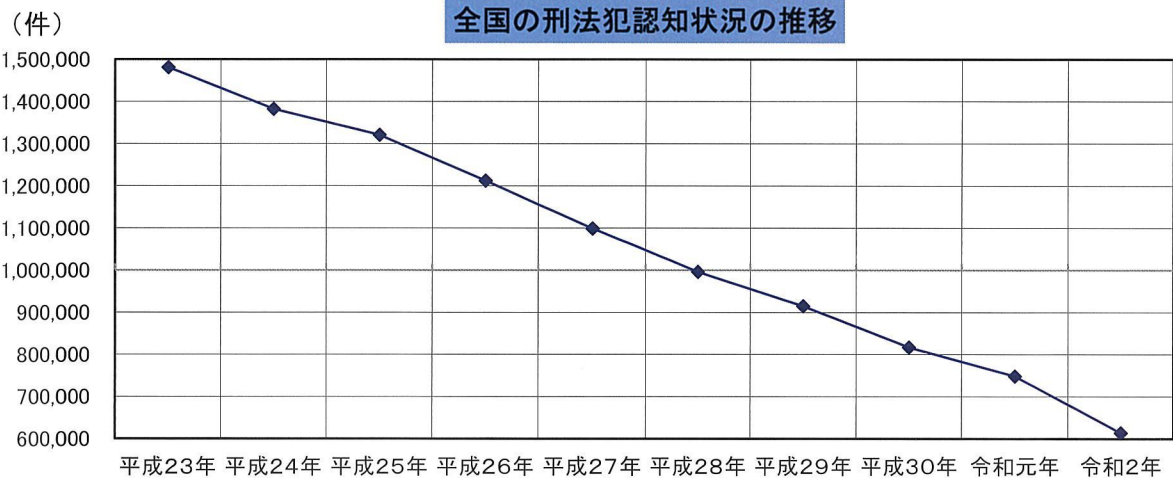
不良行為少年 …… 飲酒、喫煙、家出、怠学などの自己又は他人の徳性を害する行為をした少年をいう

[第1 刑法犯]

1 概要

	平成23年	平成24年	平成25年	平成26年	平成27年	平成28年	平成29年	平成30年	令和元年	令和2年
全国	1,480,765	1,382,121	1,320,678	1,212,163	1,098,969	996,120	915,042	817,338	748,559	614,231
静岡県	35,900	32,396	29,395	25,601	23,480	22,097	20,869	19,659	17,876	15,370
静岡市	7,318	6,584	6,121	5,502	5,072	4,517	4,259	4,004	3,953	3,295

(件数)



2 県下の状況

(1) 主要刑法犯の状況

令和2年中の県内の刑法犯認知件数は15,370件で、前年に比べて2,506件減少しました。過去10年間で最小値でした。

年次 罪種別	令和2年			令和元年		
	認知件数	検挙件数	検挙人員	認知件数	検挙件数	検挙人員
刑法犯総数	15,370	8,043	5,513	17,876	8,114	5,883
凶悪犯	129	118	106	144	125	120
粗暴犯	1,822	1,713	1,855	1,949	1,803	2,019
窃盗犯	9,922	4,738	2,565	11,970	4,810	2,727
知能犯	705	386	274	711	377	278
風俗犯	215	173	109	250	171	105
その他	2,577	915	604	2,852	828	634

年次 罪種別	令和2年			令和元年				
	認知件数	検挙件数	検挙人員	認知件数	検挙件数	検挙人員		
身近な犯罪総数	6,319	3,009	1,720	7,743	2,794	1,792		
(強制わいせつと特殊詐欺を除く) 身近な犯罪	空き巣	290	203	39	465	211	30	
	忍込み	175	178	9	267	29	7	
	乗り物盗	自動車盗	65	42	16	130	129	30
		オートバイ盗	231	53	39	369	49	36
		自転車盗	2,194	241	158	2,796	213	155
	車上ねらい	655	386	32	914	368	26	
	部品ねらい	284	43	9	333	43	9	
	ひったくり	10	3	2	18	12	6	
	万引き	2,415	1,860	1,416	2,451	1,740	1,493	

3 静岡市内の状況

(1) 主要刑法犯認知状況

(件数)

			静岡市		静岡中央		静岡南		清水	
			令和2年	令和元年	令和2年	令和元年	令和2年	令和元年	令和2年	令和元年
凶	悪	犯	23	22	10	8	5	7	8	7
粗	暴	犯	338	405	192	232	63	89	83	84
窃	盗	犯	2,285	2,797	923	1,085	777	981	585	731
知	能	犯	101	117	41	53	34	30	26	34
風	俗	犯	57	46	23	20	14	20	20	6
そ	の	他	491	566	194	215	185	206	112	145
(強制わいせつと特殊詐欺を除く9罪種) 身近な犯罪	空	き 巢	62	78	15	14	29	34	18	30
	忍	込 み	27	36	9	16	9	11	9	9
	乗 り 物 盗	自 動 車 盗	15	26	4	8	4	4	7	14
		オ ー ト バ イ 盗	62	104	26	35	24	41	12	28
		自 転 車 盗	730	932	329	375	275	343	126	214
		車 上 ね ら い	116	158	44	61	44	52	28	45
		部 品 ね ら い	80	65	19	16	23	24	38	25
		ひ っ た く り	3	4	1	2	0	1	2	1
		万 引 き	566	576	232	239	178	184	156	153

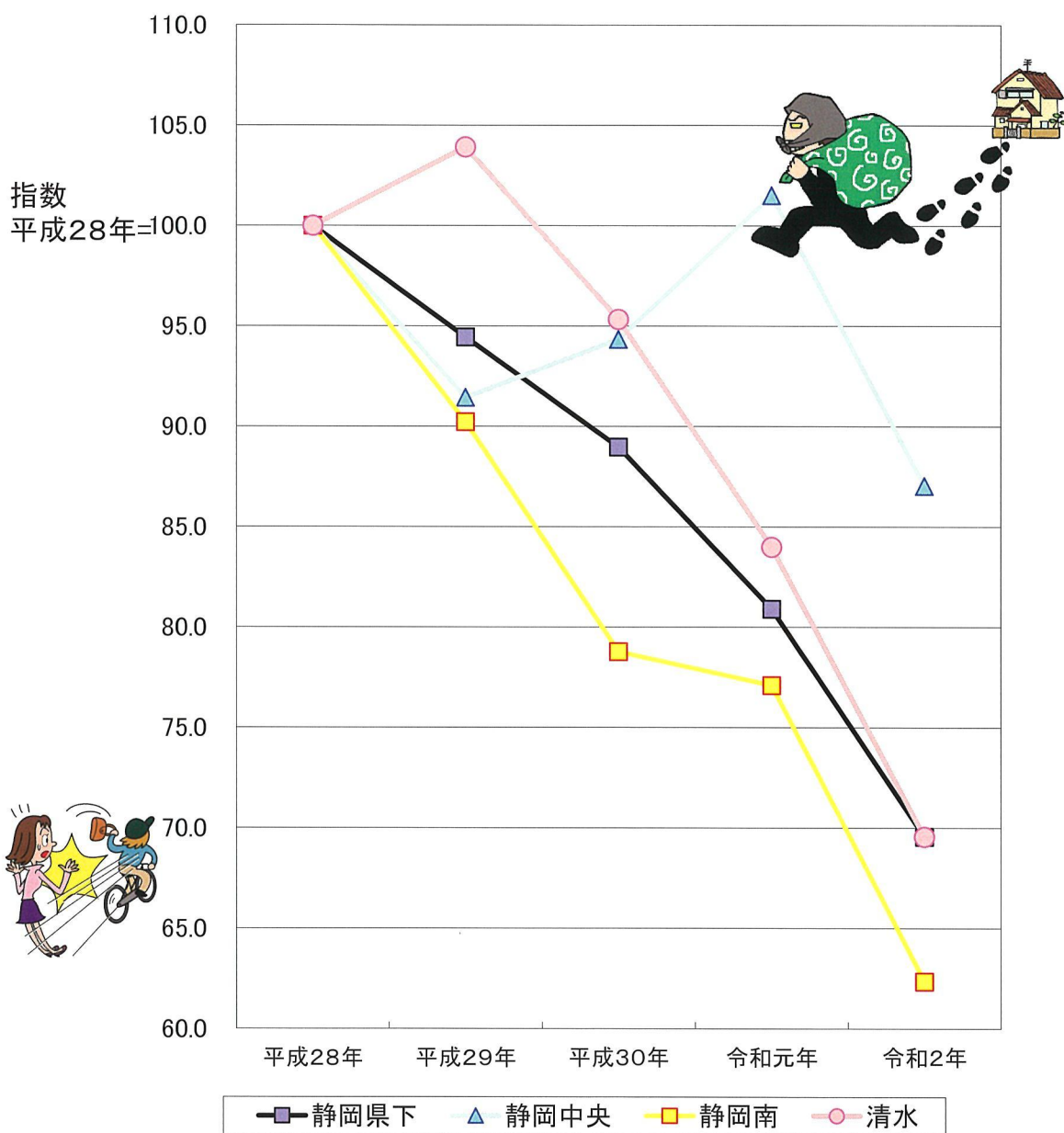
(2) 主要刑法犯検挙状況

(件数)

			静岡市		静岡中央		静岡南		清水	
			令和2年	令和元年	令和2年	令和元年	令和2年	令和元年	令和2年	令和元年
凶	悪	犯	21	25	8	9	6	10	7	6
粗	暴	犯	319	356	172	216	70	72	77	68
窃	盗	犯	986	882	364	344	332	260	290	278
知	能	犯	59	68	24	30	17	25	18	13
風	俗	犯	47	33	20	17	11	10	16	6
そ	の	他	200	168	90	83	68	54	42	31
(強制わいせつと特殊詐欺を除く9罪種) 身近な犯罪	空	き 巢	13	16	2	2	8	5	3	9
	忍	込 み	30	2	10	1	19	1	1	0
	乗 り 物 盗	自 動 車 盗	12	14	3	2	3	2	6	10
		オ ー ト バ イ 盗	22	7	5	4	12	2	5	1
		自 転 車 盗	79	46	39	20	30	15	10	11
		車 上 ね ら い	44	12	27	4	11	2	6	6
		部 品 ね ら い	23	24	3	3	1	15	19	6
		ひ っ た く り	2	4	1	2	0	1	1	1
		万 引 き	390	421	146	188	123	121	121	112

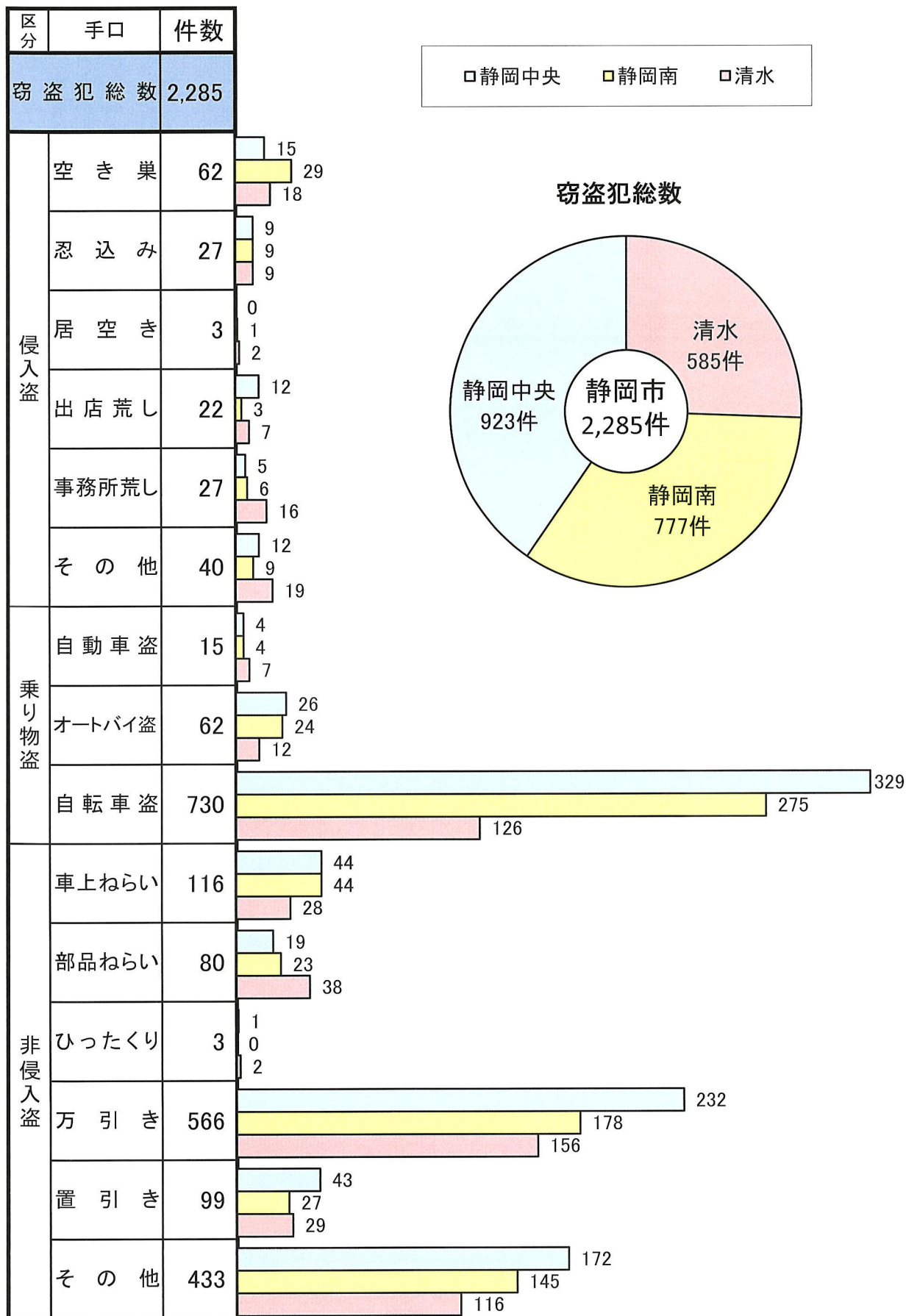
(3) 過去5年間の刑法犯認知状況の推移

令和2年の刑法犯認知件数は、前年と比べ、静岡中央警察署、静岡南警察署、清水警察署、3署とも減少しています。



	平成28年	平成29年	平成30年	令和元年	令和2年
静岡県	22,097	20,869	19,659	17,876	15,370
静岡中央	1,589	1,453	1,499	1,613	1,383
静岡南	1,729	1,560	1,362	1,333	1,078
清水	1,199	1,246	1,143	1,007	834

(4) 窃盗犯の認知状況



(5) 交番・駐在所別刑法犯認知状況

静岡中央警察署管内交番・駐在所別身近な犯罪認知件数

	刑法犯総数		身近な犯罪																	
			空き巣		忍込み		自動車盗		オートバイ盗		自転車盗		車上ねらい		部品ねらい		ひったくり		万引き	
	R2	R1	R2	R1	R2	R1	R2	R1	R2	R1	R2	R1	R2	R1	R2	R1	R2	R1	R2	R1
総数	1383	1613	15	14	9	16	4	8	26	35	329	375	44	61	19	16	1	2	232	239
瀬名	86	93		3	1				1	1	21	10	3	5		3			17	9
上土	59	82			1			1	1	1	11	13	5	1	2				7	9
古庄	105	68	1	1		1	1		1		24	29			2	1			26	11
沓谷	73	97	3	3		1	1			2	11	24	6	5	1	2			15	11
城北	43	56				2	2	2		1	3	6	1	1	2				9	12
麻機	20	51	1		1	1			1	2		9	3	13					3	4
水落	118	170					1				38	47	3	8	1				30	46
安東	38	65			1			1			9	9		4	2				5	8
青葉通	115	164						1	1		34	52	4	3		2		1	14	12
静岡駅前	298	336							1	5	91	95	4	7	2	1	1		45	61
弥勒	26	41		1				1	2	3	12	9	1	2					3	9
安西	45	39		1						2	8	13	5	2	1				7	13
本通	24	23		2					1		13	8	4		1					1
西部	41	53		2					3		23	24	2	1	1				2	3
羽鳥	78	78	4		3	1		1	2	6	5	4		1	1	2			22	9
遠藤新田	24	30	3			3			1		3	4		1	1				5	3
昭府	62	58	1		2				6	9	8	10	2	4		2			8	12
宮ヶ崎	35	25				1			3	1	11	4	1					1	2	2
賤機	38	35	2			1			2	1	4	5		1		2			4	4
井川	0	0																		
俵沢	1	2													1					
玉川	3	1																		
梅ヶ島	1	0																		
産女	21	19		1		3			1	1				1	1				5	
大原	3	8				2														
清沢	3	7												1		1				
大川	0	2																		
管外・不詳	23	10																		3

※身近な犯罪11罪種のうち、強制わいせつと特殊詐欺を除く9罪種の数字です。

※数字は手集計によるもので、実際の統計とは異なる場合があります。

静岡南警察署管内交番・駐在所別身近な犯罪認知件数

	刑法犯総数		身近な犯罪																	
			空き巣		忍込み		自動車盗		オートバイ盗		自転車盗		車上ねらい		部品ねらい		ひったくり		万引き	
	R2	R1	R2	R1	R2	R1	R2	R1	R2	R1	R2	R1	R2	R1	R2	R1	R2	R1	R2	R1
総数	1078	1333	29	34	9	11	4	4	24	41	275	343	44	52	23	24	0	1	178	184
八幡	97	122	2	4	1	1			3	3	13	30	8	6	1	1			33	27
稲川	88	74							1	1	34	23	3	2	2	1		1	15	9
新川	91	102	1	1	1	2			1	1	19	28	3	6	1	1			34	14
曲金	83	114	1	4		2			3	1	16	22		7	2	4			8	3
小鹿	41	67	1	4						1	15	18	4	3	1	2			4	5
東豊田	100	134	3	7					3	2	29	29	3	4	3	2			10	15
中島	70	96	4	3	1		2	2	1	2	7	15	8	6		4			9	4
石中村田町	92	162		3	1			2	4	4	31	41	1	5	2	2			20	47
高松	109	127	3	3			2		1	3	21	40	4	7	4	2			11	10
久能	5	2								1					1					
丸子	110	111	8		3	2				10	24	26	3	2	4	2			16	20
下川原	138	159	2	4	1	3			8	11	58	57	5	2		3			18	28
用宗	45	55	4	1	1	1				1	7	14	2	2	2					1
管外・不詳	9	8									1									1

清水警察署管内交番・駐在所別身近な犯罪認知件数

	刑法犯総数		身近な犯罪																	
			空き巣		忍込み		自動車盗		オートバイ盗		自転車盗		車上ねらい		部品ねらい		ひったくり		万引き	
	R2	R1	R2	R1	R2	R1	R2	R1	R2	R1	R2	R1	R2	R1	R2	R1	R2	R1	R2	R1
総数	834	1007	18	30	9	9	7	14	12	28	126	214	28	45	38	25	2	1	156	153
興津	31	36		1	1		1		1	1	1	6	1	1	1	2			6	3
袖師	43	60							2	2	5		4	6					11	9
庵原町	44	75	1		4	3	1	5	1	1	5	8	1	4	1	1			3	10
駅前	69	78		2			1		2	12	17		3	5	1	1			25	11
相生	57	73							1	8	12	31	2	1	1	1		1	8	6
桜橋	87	99	1	3	1			4	1	1	19	16	3	9	2	6			11	14
水上	26	37		1					1	3	2	12	4	3					1	1
神田町	27	20	3	1					2	5	2	2	2	1	1				6	9
村松	15	21	1			1		1		1	1	4			4				2	7
三保	53	72	1	1					1		14	26	1	1	2	1			6	5
駒越	57	35							2		10	7	3	4	3	2			9	5
草薙	110	154	5	4	1		1		1	3	28	53	3	1	2	5			28	29
北脇	32	56	2	3		1		1			2	7		3	1	2			1	4
高部	105	118	3	6	2	4	1	2	2	2	9	16	7	4	5	3	1		21	27
小島	7	4									1			1					1	
和田島	8	1													1					
宍原	2	5	1	4																
由比	17	21		1			3		1			2		1	2				1	2
新蒲原	43	39		3						2	3	2	1	4		1			16	11
管外・不詳	1	3													1					

※身近な犯罪11罪種のうち、強制わいせつと特殊詐欺を除く9罪種の数字です。

※数字は手集計によるもので、実際の統計とは異なる場合があります。

4 特殊詐欺の状況

暫定値

(1) 警察署別認知状況

【単位：万円、千円単位で四捨五入】

	認知 件数	被害額合計	オレオレ詐欺	預貯金詐欺	架空料金 請求詐欺	融資保証金 詐欺	キャッシュ カード詐欺盗	その他
下 田	4	1,340	0	0	1,340	0	0	0
大 仁	7	417	250	57	110	0	0	0
三 島	12	1,545	330	1,015	0	0	200	0
伊 東	7	904	209	0	695	0	0	0
熱 海	9	912	150	650	113	0	0	0
沼 津	31	3,824	1,111	1,877	420	46	328	43
裾 野	13	7,222	1,080	402	5,400	0	340	0
御 殿 場	23	3,573	1,300	853	461	100	768	91
富 士	11	4,126	2,930	897	6	0	293	0
富 士 宮	10	2,103	800	371	600	0	332	0
清 水	19	4,370	996	310	2,170	0	842	52
静 岡 中 央	17	2,280	1,080	950	0	0	250	0
静 岡 南	14	3,042	850	441	1,409	7	336	0
藤 枝	11	2,278	0	717	320	0	1,241	0
焼 津	12	1,065	0	300	0	0	765	0
島 田	15	1,698	602	776	0	0	320	0
牧 之 原	1	100	0	100	0	0	0	0
菊 川	10	1,973	0	50	1,423	0	500	0
掛 川	10	2,508	300	98	0	0	2,110	0
袋 井	12	1,011	100	100	626	0	185	0
磐 田	21	2,034	0	665	1,045	0	324	0
天 竜	0	0	0	0	0	0	0	0
浜 北	6	484	0	27	135	0	322	0
浜 松 東	21	6,315	2,036	940	1,789	139	1,411	0
浜 松 中 央	21	4,856	455	849	2,755	1	796	0
浜 松 西	9	2,563	200	1,300	188	0	785	90
細 江	1	90	0	0	90	0	0	0
湖 西	2	230	0	0	0	0	230	0
合 計	329	62,862	14,779	13,747	21,092	292	12,677	276

(2) 市内のサギ電話の発生状況

※ サギ電話とは、詐欺の犯人からの「事前電話」のことです。

	静岡県	静岡市	静岡中央	静岡南	清水
総計	4,993	688	202	174	312
息子かたり	483	89	28	25	36
警察官かたり	1,668	243	48	68	127
オレオレその他	1,112	162	52	48	62
架空料金請求	1,682	189	73	30	86
還付金	23	3	0	2	1
融資保証金	14	2	1	1	0
ギャンブル	5	0	0	0	0
その他	6	0	0	0	0

架かってくるぞ!
サギ電話

特殊詐欺の手口

種類別	内容
オレオレ詐欺	親族等を名乗り、「鞆を置き忘れた。小切手が入っていた。お金が必要だ」などと言って、現金をだまし取る手口
預貯金詐欺	警察官、銀行協会職員等を名乗り、「あなたの口座が犯罪に利用されています。キャッシュカードの交換手続きが必要です」などと言って、暗証番号を聞き出しキャッシュカード等をだまし取る手口
架空料金請求詐欺	インターネットなどの有料サイトの使用料を請求するもの、架空の未払い料金の支払いを口実とするもの
還付金詐欺	医療費や年金の過払いを返金すると申し立て、手続きのためATMへ誘導するもの
融資保証金詐欺	融資を申し出て保険料などを請求するもの
金融商品詐欺	価値が全くない未公開株や高価な物品等について嘘の情報を教えて、購入すればもうかると信じ込ませ、その購入代金として金銭等をだまし取る手口
ギャンブル詐欺	手口「パチンコ必勝法」「ロト6の当選番号」などを教えると、雑誌掲載やメールを送信し、会員登録を申し込んだ被害者に登録料や情報提供料の名目でお金をだまし取る手口
交際あっせん詐欺	「女性紹介」等と雑誌に掲載したり、メールを送りつけ、女性の紹介を申し込んできた人に、会員登録料金や保証金として金銭等をだまし取る手口
キャッシュカード詐欺盗	警察官や銀行協会、大手百貨店等の職員を名乗り、「キャッシュカードが不正に利用されているので使えないようにする」などと言って、隙を見てキャッシュカード等をすり替えて盗み取る手口
その他	上記のいずれの類型にも該当しないものの、被害者と直接会うことなく電話などで相手をだまし、お金をだまし取る手口

[第2 特別法犯]

1 県下の状況

	令和2年		令和元年	
	検挙件数	検挙人員	検挙件数	検挙人員
総数	1,805	1,604	1,747	1,562
公職選挙法	1	2	6	7
入国管理法	119	76	160	107
軽犯罪法	208	216	161	171
迷惑行為防止条例	113	93	142	118
風営適正化法	23	34	33	56
青少年環境整備条例	55	49	56	55
児童買春・児童ポルノ法	135	126	97	82
犯罪収益移転防止法	46	41	60	57
銃刀法	140	123	129	113
麻薬等取締法	16	6	14	9
大麻取締法	200	156	188	145
覚醒剤取締法	279	202	267	202
廃棄物処理法	167	186	165	197
その他	303	294	269	243

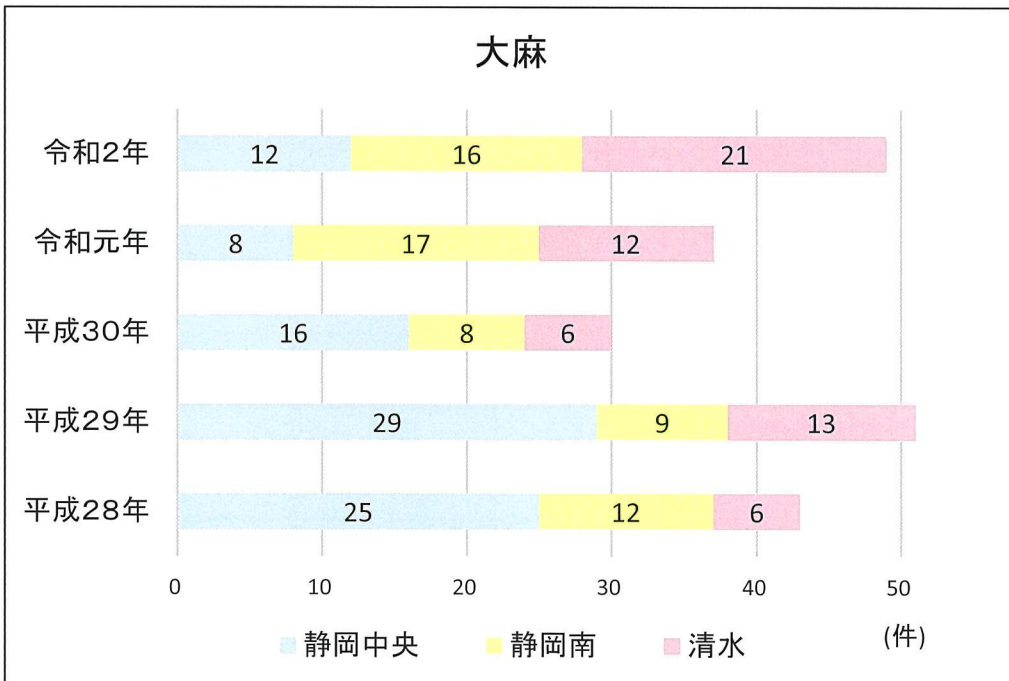
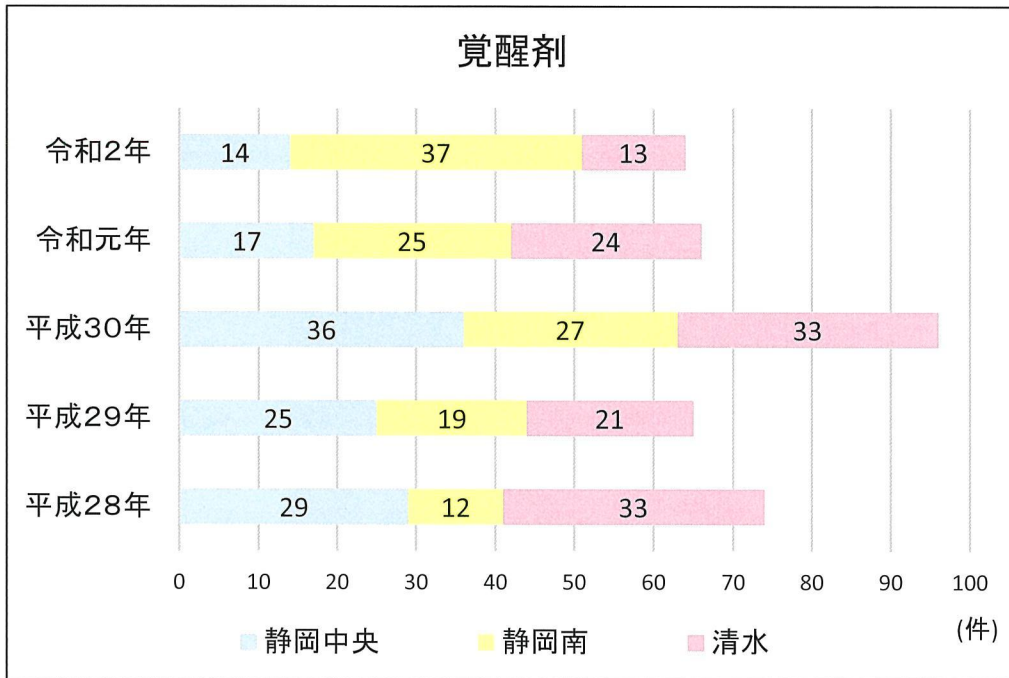


2 静岡市内の状況

(1) 特別法犯検挙状況

	静岡市		静岡中央		静岡南		清水	
	検挙件数	検挙人員	検挙件数	検挙人員	検挙件数	検挙人員	検挙件数	検挙人員
総数	351	302	119	108	130	108	102	86
公職選挙法	0	0	0	0	0	0	0	0
入国管理法	13	12	3	4	9	7	1	1
軽犯罪法	46	47	20	20	14	16	12	11
迷惑行為防止条例	33	24	20	16	9	6	4	2
風営適正化法	8	9	4	6	3	1	1	2
青少年環境整備条例	14	13	2	2	4	4	8	7
児童買春・児童ポルノ法	13	10	2	2	6	6	5	2
犯罪収益移転防止法	6	6	0	0	3	2	3	4
銃刀法	30	27	11	9	13	12	6	6
麻薬等取締法	4	3	1	1	2	2	1	0
大麻取締法	49	38	12	9	16	13	21	16
覚醒剤取締法	64	47	14	12	37	25	13	10
廃棄物処理法	14	16	3	4	7	8	4	4
その他	57	50	27	23	7	6	23	21

(2) 過去5年間の主な薬物事犯の検挙状況



3 暴力団員検挙状況

(1) 県下の状況

	刑法犯		特別法犯		合計	
	件数	人員	件数	人員	件数	人員
令和2年	336	203	231	166	567	369
令和元年	494	217	168	135	662	352
増減	-158	-14	63	31	-95	17



(2) 過去10年間の県下の検挙状況

	平成23年	平成24年	平成25年	平成26年	平成27年	平成28年	平成29年	平成30年	令和元年	令和2年
件数	1,141	1,087	821	834	549	702	806	485	662	567
人員	912	855	600	451	441	451	421	407	352	369

(3) 静岡市内の状況

	数	静岡市		静岡中央		静岡南		清水		
		件数	人員	件数	人員	件数	人員	件数	人員	
総	令和2年	124	99	36	38	50	34	38	27	
	令和元年	82	77	32	33	22	17	28	27	
刑法犯	計	令和2年	47	39	13	15	10	8	24	16
		令和元年	35	43	16	22	5	4	14	17
	凶悪犯	令和2年	1	1	1	1	0	0	0	0
		令和元年	0	1	0	0	0	0	0	1
	粗暴犯	令和2年	16	19	9	11	4	3	3	5
		令和元年	21	25	11	14	0	0	10	11
	暴行・傷害	令和2年	12	13	8	9	3	3	1	1
		令和元年	18	21	8	10	0	0	10	11
	脅迫・恐喝	令和2年	4	6	1	2	1	0	2	4
		令和元年	3	4	3	4	0	0	0	0
	詐欺	令和2年	3	4	0	0	0	0	3	4
		令和元年	1	4	0	2	0	0	1	2
	窃盗	令和2年	20	9	1	1	2	2	17	6
		令和元年	10	9	3	3	5	4	2	2
器物損壊	令和2年	1	1	1	1	0	0	0	0	
	令和元年	0	0	0	0	0	0	0	0	
その他	令和2年	6	5	1	1	4	3	1	1	
	令和元年	3	4	2	3	0	0	1	1	
特別法犯	計	令和2年	77	60	23	23	40	26	14	11
		令和元年	47	34	16	11	17	13	14	10
	覚醒剤取締法違反	令和2年	45	30	9	8	27	16	9	6
		令和元年	30	25	10	8	11	11	9	6
	風営適正化法違反	令和2年	5	6	2	3	2	1	1	2
		令和元年	2	3	2	3	0	0	0	0
	児童福祉法違反	令和2年	2	2	0	0	0	0	2	2
		令和元年	0	0	0	0	0	0	0	0
	暴力団排除条例	令和2年	7	9	5	7	2	2	0	0
		令和元年	0	0	0	0	0	0	0	0
その他	令和2年	18	13	7	5	9	7	2	1	
	令和元年	15	6	4	0	6	2	5	4	

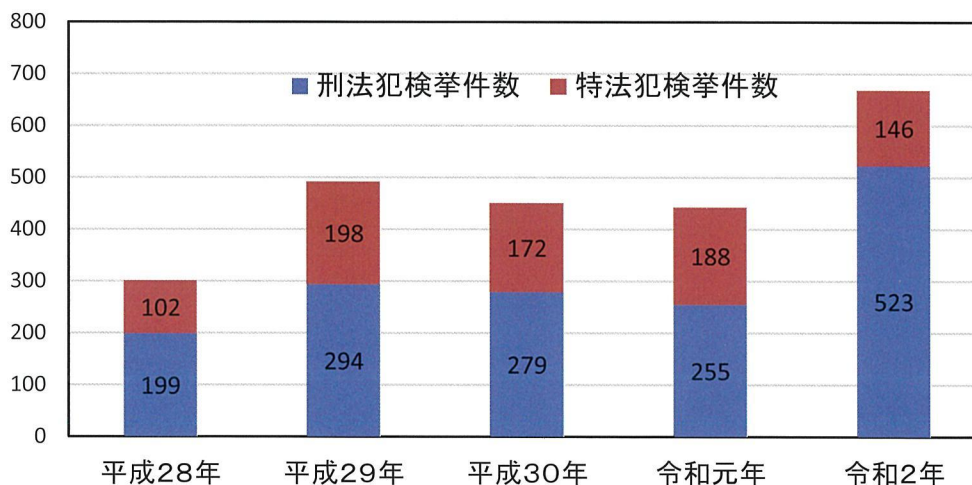
[第3 来日外国人犯罪]

1 罪種別検挙状況

	静岡県		静岡市		静岡中央		静岡南		清水		
	件数	人員	件数	人員	件数	人員	件数	人員	件数	人員	
総数	669	334	82	40	16	13	17	13	49	14	
計	523	226	69	32	10	10	12	10	47	12	
刑法犯	凶悪犯	8	8	1	1	0	0	1	1	0	0
	粗暴犯	60	70	7	6	4	4	1	1	2	1
	窃盗犯	393	103	44	12	1	1	6	3	37	8
	知能犯	25	22	7	6	3	3	1	1	3	2
	風俗犯	3	3	1	1	0	0	0	0	1	1
	その他	34	20	9	6	2	2	3	4	4	0
計	146	108	13	8	6	3	5	3	2	2	
特別法犯	入管法	92	65	9	6	3	2	5	3	1	1
	風営適正化法	2	5	0	0	0	0	0	0	0	0
	覚醒剤取締法	6	5	0	0	0	0	0	0	0	0
	その他	46	33	4	2	3	1	0	0	1	1

2 県内過去5年間の推移

(件)



	平成28年	平成29年	平成30年	令和元年	令和2年
総数	301	492	451	443	669
刑法犯検挙件数	199	294	279	255	523
特法犯検挙件数	102	198	172	188	146

[第4 少年非行]

1 県下の状況

(1) 刑法犯・特別法犯少年検挙・補導状況

			平成28年	平成29年	平成30年	令和元年	令和2年
総	数		1,105	1,017	788	863	749
刑 法 犯	凶 悪 犯		987	928	721	720	593
	粗 暴 犯		24	8	13	16	9
	窃 盗 犯		148	125	153	134	79
	知 能 犯		607	625	421	422	387
	風 俗 犯		30	29	23	20	14
	そ の 他		20	12	26	16	10
	そ の 他		158	129	85	112	94
特 別 法 犯		118	89	67	143	156	

2 静岡市内の状況

(1) 刑法犯・特別法犯少年検挙・補導状況

			静岡市	静岡中央	静岡南	清水
刑 法 犯			113	37	44	32
凶 悪 犯	粗 暴 犯		2	0	2	0
	窃 盗 犯		17	7	2	8
	窃 盗 犯		77	26	34	17
窃 盗 犯	侵 入 窃 盗		3	2	0	1
	乗 り 物 盗		33	10	18	5
	非 侵 入 窃 盗		41	14	16	11
知 能 犯		2	2	0	0	
風 俗 犯		2	1	1	0	
そ の 他		13	1	5	7	
特 別 法 犯		29	12	9	8	



児童ポルノ、児童買春などの性被害から子供を守る

合言葉は

“ふじネット”

静岡県警察少年サポートセンター

受付時間は静岡県警察ホームページをご覧ください



<http://www.pref.shizuoka.jp.police/about/shikumi/shonensupport/ichiran.html>

ふ

フィルタリングを利用する!

ネットには、危険な情報が一杯あります。フィルタリングは、危険な情報から子供を守ります。

じ

自撮りをしない!送らない!

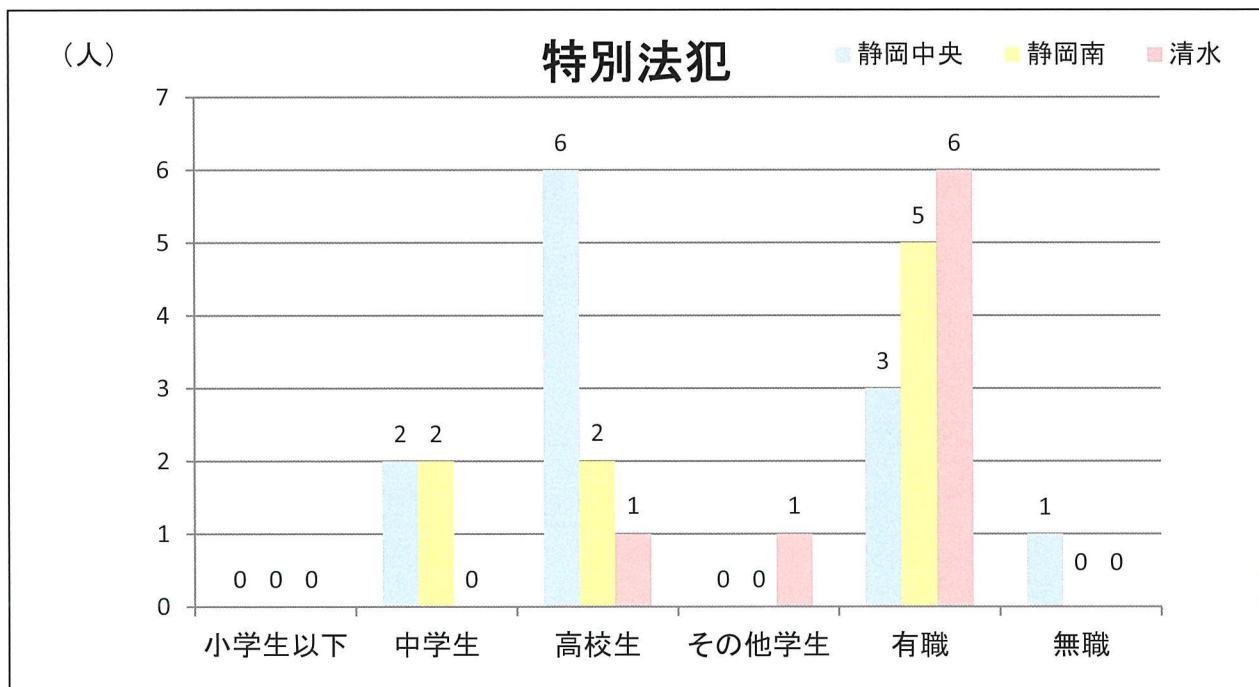
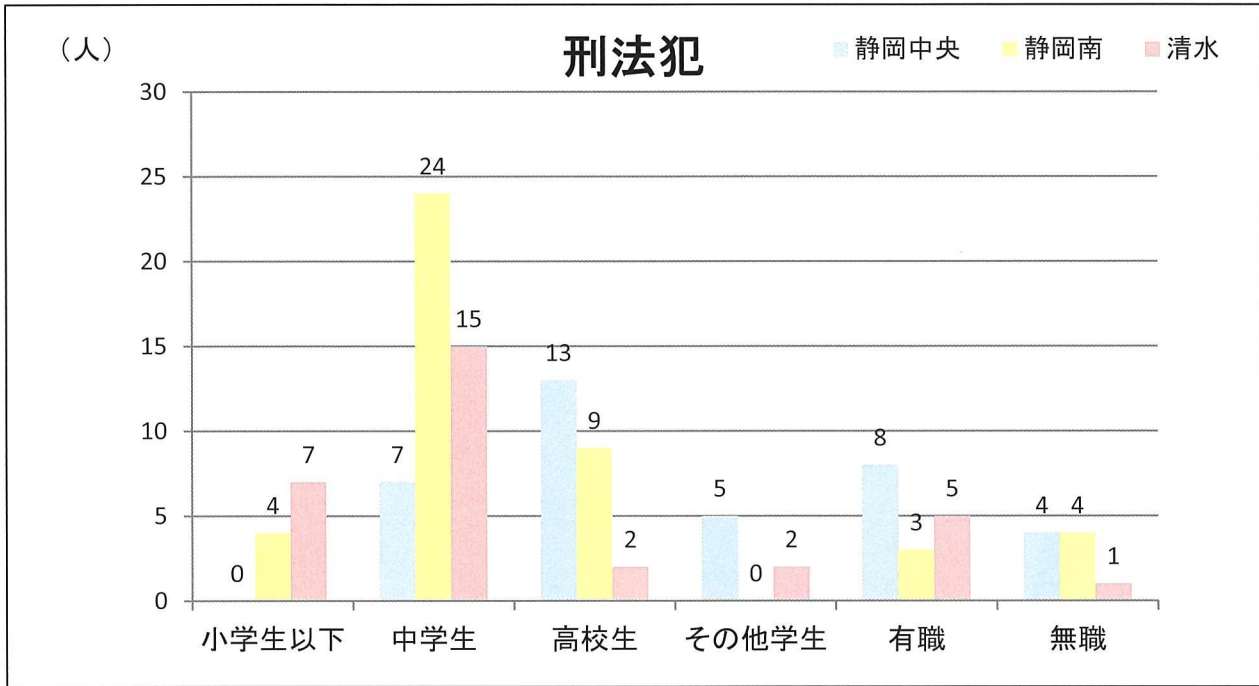
自分の顔写真や裸の写真をスマホで送ると、ネット上から削除することは困難です。

ネット

ネットで知り合った人と会わない!

ネットでは、多くの人と知り合えますが、犯罪をしようと考えている人もいます。ネットで知り合った人と会うのは危険です。

(2) 刑法犯・特別法犯少年の学職別状況



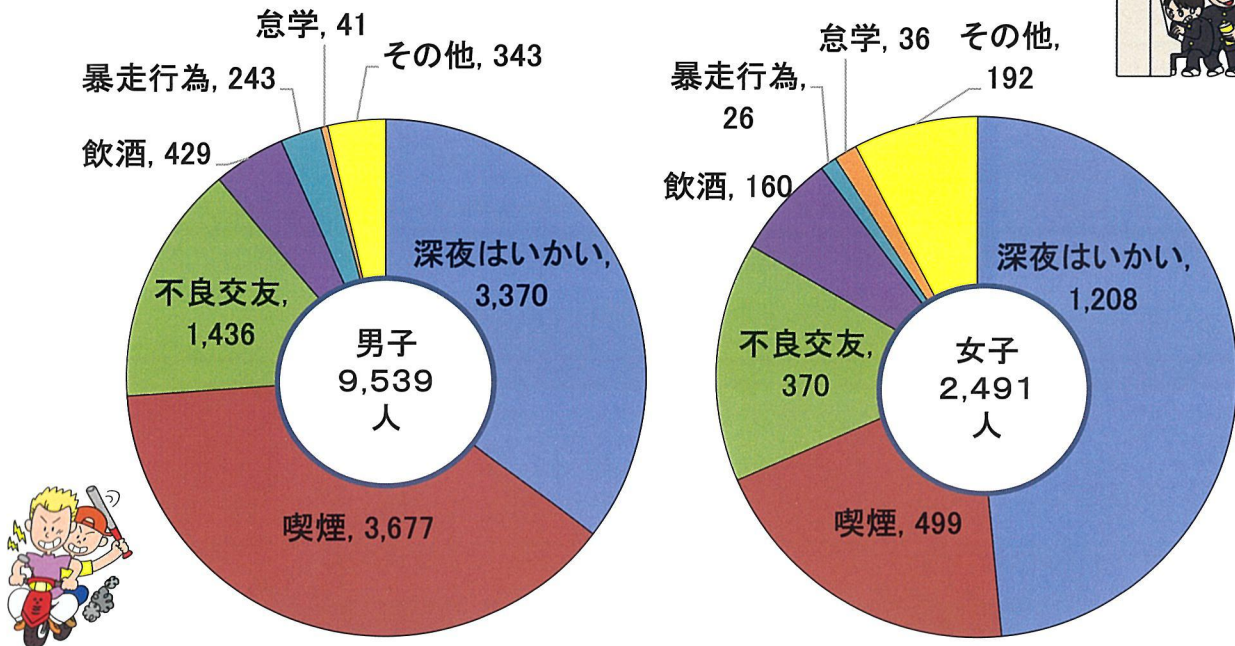
[第5 不良行為少年]

1 静岡県内の行為別補導状況

総数	深夜はいかい	喫煙	不良交友	飲酒	暴走行為	怠学	その他
12,030	4,578	4,176	1,806	589	269	77	535

(人数)

【男女別内訳】



2 静岡市内の行為別補導状況

()は女子の数[内数]

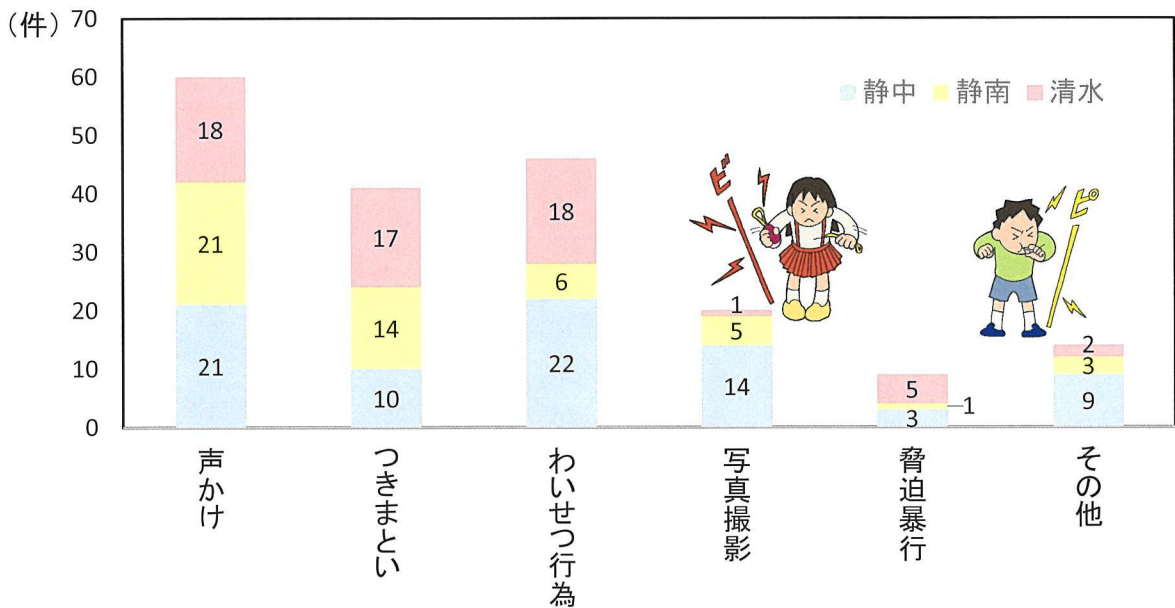
	令和2年				令和元年			
	静岡市	静岡中央	静岡南	清水	静岡市	静岡中央	静岡南	清水
総数	3,325 (869)	1,729 (493)	1,040 (268)	556 (108)	3,234 (767)	1,483 (424)	1,152 (213)	599 (130)
深夜はいかい	1,631 (483)	734 (207)	608 (213)	289 (63)	1,403 (316)	498 (117)	652 (140)	253 (59)
喫煙	794 (95)	383 (53)	298 (26)	113 (16)	766 (66)	331 (32)	260 (18)	175 (16)
不良交友	467 (159)	375 (139)	47 (8)	45 (12)	654 (252)	416 (194)	148 (35)	90 (23)
飲酒	177 (60)	96 (43)	43 (13)	38 (4)	115 (32)	50 (13)	36 (9)	29 (10)
暴走行為	73 (6)	23 (2)	16 (2)	34 (2)	55 (6)	16 (4)	38 (2)	1 (0)
怠学	30 (9)	17 (7)	9 (1)	4 (1)	14 (5)	4 (0)	3 (2)	7 (3)
その他	153 (57)	101 (42)	19 (5)	33 (10)	227 (90)	168 (64)	15 (7)	44 (19)

[第6 子供・女性被害]

1 静岡市内声掛け事案発生状況

「声かけ事案」とは？

「子ども(18歳以下)に対する声かけ」のうち、事件には至らないものや、不審者の出没事案などを言います。



種類別	内容
声かけ	不審者が声をかけて誘ったり、話しかけてくるなどの行為
つきまとい	背後からつけてきたり、追いかけてくるなどの行為
わいせつ行為	性器の露出や痴漢などの行為
写真撮影	カメラやカメラ付き携帯電話などで写真を撮る行為
脅迫・暴行	脅す、いきなり殴りつける、物を投げつけるなどの行為

子どもや女性に対する不審者による声かけ、つきまといなどの不審者情報や防犯対策情報をメールで送ります！




静岡県警察 生活安全情報メール配信

エスピーくん 安心メール

ご登録方法

「声かけなどの不審者情報」や「身近な犯罪発生情報」などを、登録された方の携帯電話やパソコンなどに電子メールでお届けします。

- QRコードからアクセス  登録用QRコード
- 空メールの直接入力
sp-m@anzen.police.pref.shizuoka.jp
- パソコンからアクセス
<https://anzen.police.pref.shizuoka.jp/shizuoka/member>