

平成29年中 静岡市内の犯罪概況



東海道張交圖會 東海道五（江尻 府中 鞠子 岡部 藤枝）

静岡市東海道広重美術館所蔵

静岡中央防犯協会 静岡南防犯協会 清水防犯協会
 静岡中央警察署 静岡南警察署 清水警察署

はじめに

この資料は、静岡中央警察署、静岡南警察署、清水警察署が管轄する静岡市内の平成 29 年中における犯罪概要をとりまとめたものです。

静岡市内の刑法犯認知件数は 4,259 件で、前年に比べて 258 件（5.7 パーセント）減少しました。

警察署別では、静岡南警察署が 1,560 件、静岡中央警察署が 1,453 件、清水警察署が 1,246 件の順となっています。

罪種別では、刑法犯全体の認知件数が減少していますが、窃盗犯の約 33.5 パーセントを占める自転車盗が 1,046 件発生しており、その 7 割が無施錠被害となっております。

また、振り込め詐欺などに代表される特殊詐欺被害は、81 件発生しており、被害額は約 2 億 1,000 万円で、前年に比べ、件数、被害額ともに大幅に増加しました。

このような情勢から、防犯協会では、これらの犯罪被害を防止するため、警察や地域安全推進員とともに、街頭パトロールや防犯キャンペーン、防犯講話など、各種広報啓発活動を行ってきました。

犯罪の起きにくい安全安心なまちづくりは、市民の皆様一人ひとりの防犯意識の向上が不可欠であることから、今後とも引き続きご理解とご協力をお願い申し上げます。

この資料が、皆様の防犯意識の向上と犯罪被害防止の一助になれば幸いです。

静岡中央防犯協会

静岡南防犯協会

清水防犯協会

会長 静岡市長 田辺信宏

目次

第1 刑法犯

1 概要	1
2 県下の状況	
(1) 主要刑法犯の状況	2
3 静岡市内の状況	
(1) 主要刑法犯認知状況	3
(2) 主要刑法犯検挙状況	3
(3) 過去5年間の刑法犯認知状況の推移	4
(4) 窃盗犯の認知状況	5
(5) 交番・駐在所別刑法犯認知状況	
静岡中央警察署管内	6
静岡南警察署管内	7
清水警察署管内	8
4 特殊詐欺の状況	
(1) 警察署別認知状況	9
(2) サギ電話の発生件数	10
(3) 静岡市内の認知状況	10

第2 特別法犯

1 県下の状況	11
2 静岡市内の状況	
(1) 特別法犯検挙状況	11
(2) 静岡市内の薬物事犯の検挙状況	12
3 暴力団員検挙状況	
(1) 県下の状況	13
(2) 過去10年間の県下の検挙状況	13
(3) 静岡市内の状況	13

第3 来日外国人犯罪

1 罪種別検挙状況	14
2 国籍別検挙状況	14

第4 少年非行

1 県下の状況	
(1) 刑法犯・特別法犯少年検挙・補導状況	15
2 静岡市内の状況	
(1) 刑法犯・特別法犯少年検挙・補導状況	15
(2) 刑法犯・特別法犯少年の学職別状況	16
(3) 少年犯罪の事例	16

第5 不良行為少年

1 静岡県内の行為別補導状況	17
2 静岡市内の行為別補導状況	17

第6 行方不明者・保護

1 静岡市内の行方不明者の状況	18
2 静岡市内の行方不明者動機別状況	18
3 静岡市内の保護の状況	18

第7 子供・女性被害

1 静岡市内声かけ事案発生状況	19
-----------------	----

その他

受け持ち交番等所在地一覧表	20
地域安全活動	

用語の説明

- 刑法犯** …… 殺人、強盗、窃盗等の刑法に定める罪をいう。
- 認知件数** …… 警察で受理(認知)した犯罪件数をいう。
- 重要犯罪** …… 刑法犯のうち、殺人、強盗、放火、強制性交等、略取・誘拐及び強制わいせつの6罪種をいう。
- 重要窃盗** …… 窃盗犯のうち、侵入窃盗、自動車盗、すり及びひったくりの手口犯罪をいう。
- 侵入窃盗** …… 窃盗犯のうち、空き巣等屋内に侵入し金品を窃取する手口をいう。
- 参考 ★空き巣 ……家の人が不在時 ★忍込み ……家の人が就寝時
★居空き ……家の人が在宅時 ★出店荒し ……人の居住しない店
- 非侵入盗** …… 窃盗犯のうち、万引き、車上ねらい等侵入窃盗以外の手口をいう。
- 乗り物盗** …… 窃盗犯のうち、自動車盗、オートバイ盗、自転車盗等乗り物を目的とした手口犯罪をいう。
- 凶悪犯** …… 殺人、強盗、放火などの犯罪をいう。
- 粗暴犯** …… 暴行、傷害、脅迫、恐喝及び凶器準備集合の犯罪をいう。
- 知能犯** …… 詐欺、横領等の犯罪をいう。
- 風俗犯** …… 賭博及びわいせつの犯罪をいう。
- 特別法犯** …… 刑法犯以外の各種法令(交通違反を除く)に規定する罪をいう。
- 刑法犯少年** …… 刑法犯を犯した20歳未満の少年をいう。
- 特別法犯少年** …… 特別法犯を犯した20歳未満の少年をいう。
- 不良行為少年** …… 飲酒、喫煙、家出、怠学などの自己又は他人の徳性を害する行為をした少年をいう。

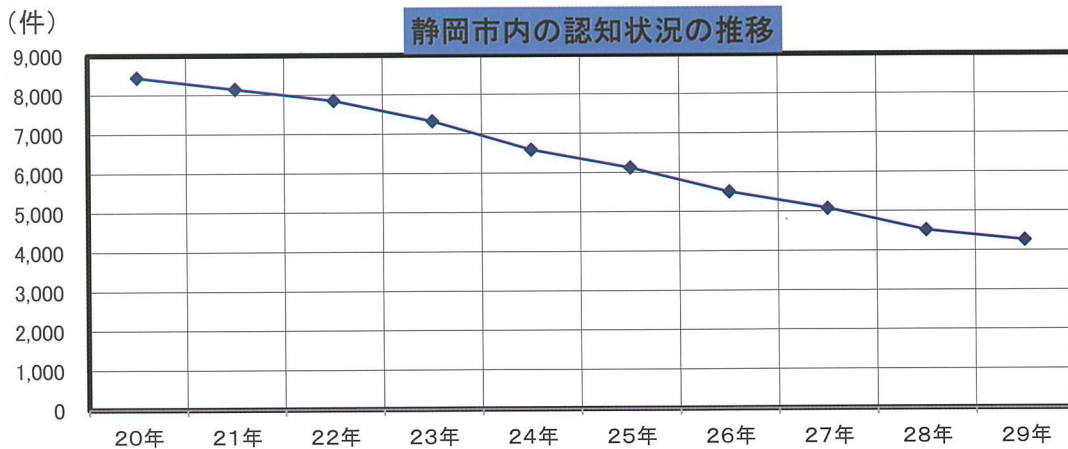
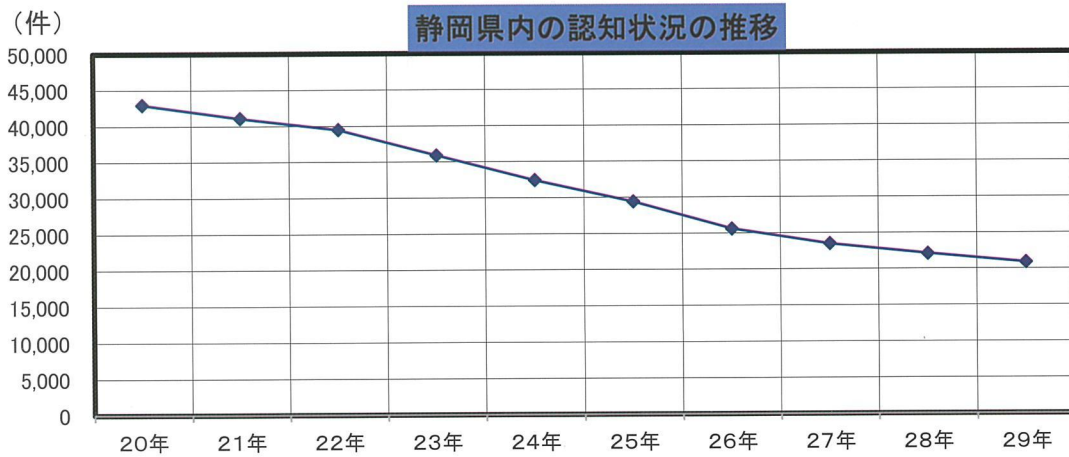
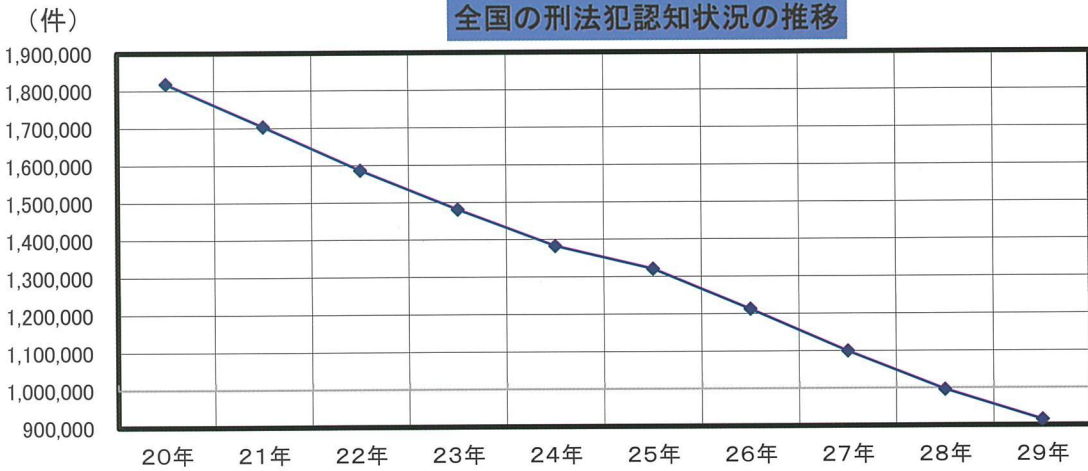


[第1 刑法犯]

1 概要

	20年	21年	22年	23年	24年	25年	26年	27年	28年	29年
全国	1,818,023	1,703,044	1,585,856	1,480,765	1,382,121	1,320,678	1,212,163	1,098,969	996,120	915,042
静岡県	42,946	41,069	39,451	35,900	32,396	29,395	25,601	23,480	22,097	20,869
静岡市	8,435	8,137	7,845	7,318	6,584	6,121	5,502	5,072	4,517	4,259

(件数)



2 県下の状況

(1) 主要刑法犯の状況

平成29年中の県内の刑法犯認知件数は20,869件で、前年に比べて1,228件減少しました。過去10年間で最小値でした。

年次 罪種別	平成29年			平成28年		
	認知件数	検挙件数	検挙人員	認知件数	検挙件数	検挙人員
刑法犯総数	20,869	8,864	6,329	22,097	9,600	6,812
凶悪犯	129	113	89	141	113	109
粗暴犯	1,821	1,642	1,792	2,126	1,921	2,033
窃盗犯	14,674	5,531	3,289	15,463	5,930	3,442
知能犯	960	471	393	900	533	415
風俗犯	194	132	94	230	147	133
その他	3,091	975	672	3,237	956	680

身近な犯罪総数		10,347	3,589	2,236	11,134	3,732	2,401	
(強制わいせつと特殊詐欺を除く9罪種) 身近な犯罪	空き巣	566	219	40	518	274	36	
	忍込み	358	179	12	256	123	11	
	乗り物盗	自動車盗	200	150	34	244	118	31
		オートバイ盗	473	95	59	593	119	52
		自転車盗	3,499	315	165	3,966	308	168
	車上ねらい	1,410	536	43	1,511	381	40	
	部品ねらい	499	60	10	489	161	19	
	ひったくり	45	21	4	61	21	4	
	万引き	2,764	2,014	1,869	3,020	2,227	2,040	



鍵はツー
ロック！！

防犯ネット
の活用！！



3 静岡市内の状況

(1) 主要刑法犯認知状況

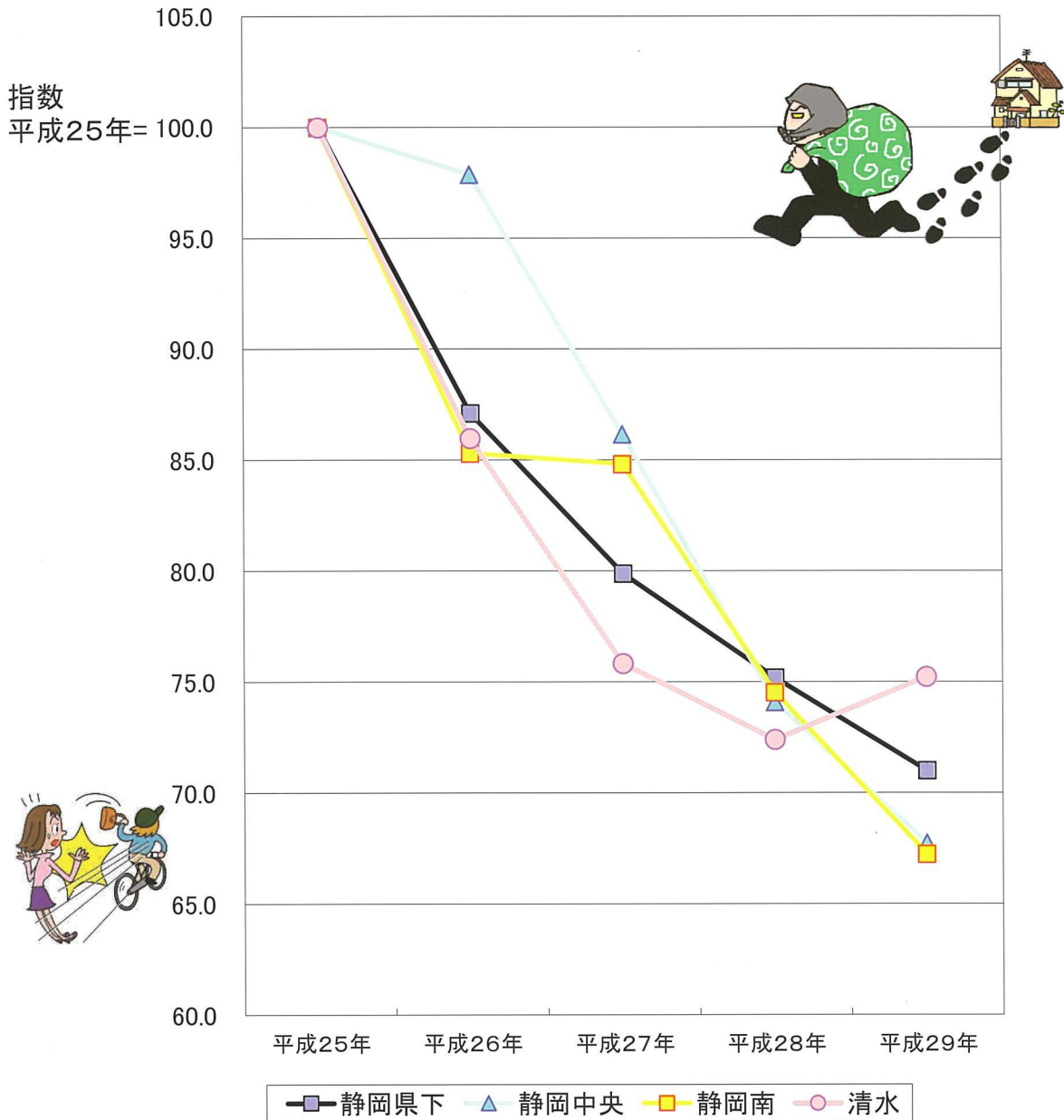
			静岡市		静岡中央		静岡南		清水	
			平成29年	平成28年	平成29年	平成28年	平成29年	平成28年	平成29年	平成28年
凶	悪	犯	23	25	7	4	7	14	9	7
粗	暴	犯	361	342	168	134	119	128	74	80
窃	盗	犯	3,118	3,364	1,006	1,137	1,158	1,330	954	897
知	能	犯	184	181	77	81	50	44	57	56
風	俗	犯	32	26	10	15	9	7	13	4
そ	の	他	541	579	185	218	217	206	139	155
身 近 な 犯 罪 （ 強 制 わ い せ つ と 特 殊 詐 欺 を 除 く 9 罪 種 ）	空	巣	74	69	9	12	24	32	41	25
	忍	み	124	55	40	22	59	23	25	10
	乗 り 物 盗	自 動 車 盗	10	27	3	9	1	6	6	12
		オ ー ト バ イ 盗	87	142	29	34	38	81	20	27
		自 転 車 盗	1,046	1,106	389	391	380	458	277	257
		車 上 ね ら い	187	244	55	95	73	117	59	32
		部 品 ね ら い	66	77	12	25	25	32	29	20
		ひ っ た く り	12	19	2	3	6	10	4	6
		万 引 き	616	753	234	277	189	263	193	213

(2) 主要刑法犯検挙状況

			静岡市		静岡中央		静岡南		清水	
			平成29年	平成28年	平成29年	平成28年	平成29年	平成28年	平成29年	平成28年
凶	悪	犯	20	25	7	8	6	11	7	6
粗	暴	犯	293	304	129	120	104	118	60	66
窃	盗	犯	1,319	1,146	492	452	431	372	396	322
知	能	犯	110	111	67	60	20	28	23	23
風	俗	犯	22	23	11	11	6	9	5	3
そ	の	他	184	185	73	81	64	55	47	49
身 近 な 犯 罪 （ 強 制 わ い せ つ と 特 殊 詐 欺 を 除 く 9 罪 種 ）	空	巣	31	28	2	10	16	2	13	16
	忍	み	129	29	57	6	45	3	27	20
	乗 り 物 盗	自 動 車 盗	5	27	1	23	2	1	2	3
		オ ー ト バ イ 盗	14	18	2	7	12	5	0	6
		自 転 車 盗	101	100	46	55	33	37	22	8
		車 上 ね ら い	164	78	124	14	6	59	34	5
		部 品 ね ら い	21	2	4	2	15	0	2	0
		ひ っ た く り	11	3	5	0	6	3	0	0
		万 引 き	450	583	150	214	146	199	154	170

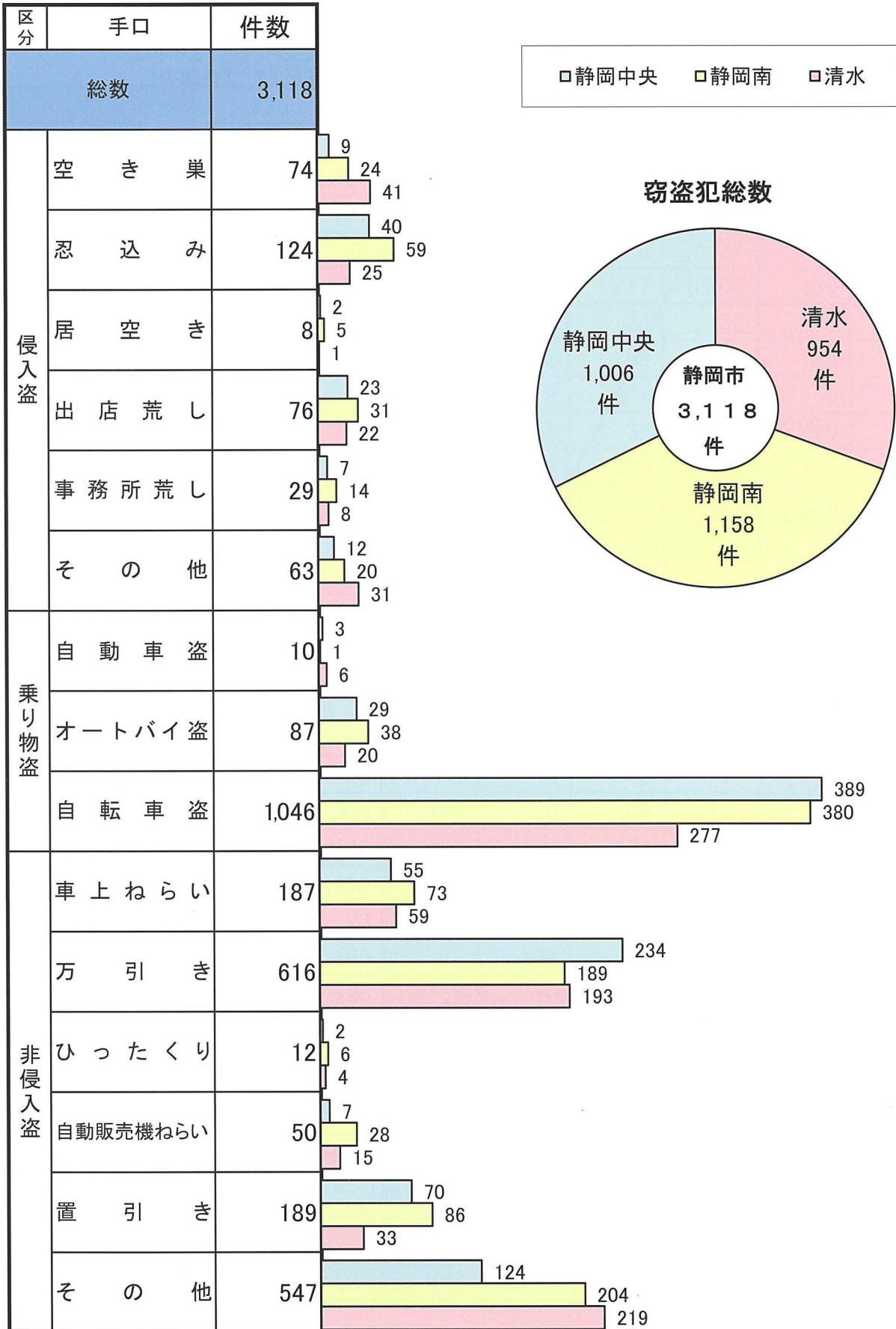
(3) 過去5年間の刑法犯認知状況の推移

3署ともに、刑法犯認知件数は年々減少しています。平成25年と比べると、29年は静岡中央警察署が32.3%、南警察署が32.8%、清水警察署が24.7%減少しています。



	平成25年	平成26年	平成27年	平成28年	平成29年
静岡県下	29,395	25,601	23,480	22,097	20,869
静岡中央	2,145	2,099	1,848	1,589	1,453
静岡南	2,320	1,979	1,968	1,729	1,560
清水	1,656	1,424	1,256	1,199	1,246

(4) 窃盗犯の認知状況



(5) 交番・駐在所別犯罪認知状況

静岡中央警察署管内交番・駐在所別身近な犯罪認知状況

	刑法犯総数		身近な犯罪																	
			空き巣		忍込み		自動車盗		オートバイ盗		自転車盗		車上ねらい		部品ねらい		ひったくり		万引き	
総数	1,453	1,589	9	12	40	22	3	9	29	34	389	391	55	95	12	25	2	3	234	277
管外・不詳	17	22			2						1	6								5
瀬名	84	122	1	2	5	4			1	7	16	31	3	7	1	1	1	1	6	11
上土	77	88		2	2			1		2	9	15	2	12		3			17	14
古庄	78	96		2	3			1	3		22	32	5	2	3	2			13	19
沓谷	77	93	2	1	4	2				2	16	9	3	12	1				24	33
城北	39	47									12	10	2	9					6	15
麻機	18	29						1			1	1	4	2	1	3			3	3
水落	163	141			3	1	2		1	3	51	50	4	3		1			56	37
安東	59	72		1	8	5					11	16	4	14	1			1	2	6
青葉通	150	138		1				1	5	5	71	36	11	5				1	7	10
静岡駅前	308	352							7	4	103	92	3	3		1			51	81
弥勒	29	37	1		1	4			1		9	14	1	1	1		1		6	5
西部	45	50		1	2	2		1	1	1	14	18	2	3	2	2			1	1
安西	40	39	1		3					1	8	8		3		1			12	12
本通	19	29						1			8	13				1				
羽鳥	56	42		1	4	1		1	3		6	8	1	2					11	8
産女	21	16				1		1			1	1		4	1	1				
大原	4	11	1							2		1								
清沢		1																		
大川		1																		
昭府	72	48		1	3	1	1		1	6	9	8	6	3		3			5	2
遠藤新田	32	34	2						3		5	6	3	3	1				8	5
宮ヶ崎	29	37			1						12	13		3		1			3	4
賤機	28	19	1					1	1		3	2	1	2		1			2	3
秋山町	2	15								1	1	1		2		3			1	3
牛妻	2	5																		
井川	1	2																		
梅ヶ島	1																			
玉川	1	1							1							1				
俵沢	1	2							1											

静岡南警察署管内交番・駐在所別身近な犯罪認知状況

	刑 法 犯 総 数		身近な犯罪																	
			空 き 巣		忍 込 み		自 動 車 盗		オ ー ト バ イ 盗		自 転 車 盗		車 上 ね ら い		部 品 ね ら い		ひ つ た く り		万 引 き	
総 数	1,560	1,729	24	32	59	23	1	6	38	81	380	458	73	117	25	32	6	10	189	263
管外・不詳	10	14										1	1	1	1		1			
八 幡	172	139	2	2	8	1			1	3	34	33	12	8	1	3		1	27	25
稲 川	81	91			2	1		2		2	25	30	6	3		1		3	15	16
新 川	180	149	3	1	9	2			3	2	42	44	7	10	2	1			16	31
曲 金	75	120	1	1		1		2	3		15	23	5	6	1	1	1	2	13	17
小 鹿	91	104	1	6	2	1			2	10	31	30	2	5	1	1	1		8	7
東 豊 田	194	161	6	3	3	1		1	8	5	50	38	5	14	2	5	2		22	15
中 島	102	146		4	6	3			2	9	38	38	7	14	4	3			5	10
石 中 村 町	166	202	2		11	2		1	1	10	32	50	9	12	2	1		2	42	71
高 松	170	242	2	9	3	5			6	14	49	78	2	17	4	7			18	37
久 能	6	18												1						
丸 子	110	137	3		7	2	1		6	19	16	37	3	7	4	4	1		10	13
下 川 原	140	157	4	5	6	3			5	6	39	47	9	9	1	5		2	13	21
用 宗	63	49		1	2	1			1	1	9	9	5	10	2					

清水警察署管内交番・駐在所別身近な犯罪認知状況

	刑法犯総数		身近な犯罪																	
			空き巣		忍込み		自動車盗		オートバイ盗		自転車盗		車上ねらい		部品ねらい		ひったくり		万引き	
総数	1,246	1,199	41	25	25	10	6	12	20	27	277	257	59	86	29	20	4	6	193	213
管外・不詳	8	7																		
興津	64	61	5	2	4	1			1	2	9	12	6	10	2				3	4
袖師	64	57	2	4	1						5	8	5	4	4	1		1	11	9
庵原町	78	64	6	2		1	2	1	1	2	3	7	8	3	5				10	9
駅前	115	116	2	4	2			1	1		43	32	6	9		3	1	3	16	26
相生	76	58	2					1		1	38	24	1	1		2			4	6
桜橋	136	112	4	6	5	3			3	3	25	29	6	13	6	1			9	16
水上	27	32	1								7	11	3							3
神田町	32	37	1					1			3	9	4	2		1			9	9
村松	35	31		1		1			1		5	4						1	7	3
三保	95	80	3	1			1	1	3	2	34	21	3	2	2				15	14
駒越	45	52						1	1		13	10		2	1				10	16
草薙	176	174	6	2	6	1		1	4	8	43	49	3	13	1	3	1		45	37
北脇	57	58	5		3					4	12	10	2	6	2	4	1		2	1
高部	161	155	3	3	3	2	1		4	2	24	19	7	13	2	3	1	1	41	41
小島	4	9			1			1								1			1	
和田島	3	8					1	2					1							
穴原	2	2											1	2						
由比	18	24	1			1		1		1	1			2		1			3	3
新蒲原	50	62					1	1	1	2	12	12	3	4	4				7	16

※身近な犯罪11罪種のうち、強制わいせつと特殊詐欺を除く9罪種の数字です。(赤字は平成28年です。)

※数字は手集計によるもので、実際の統計とは異なる場合があります。

※静岡中央警察署の秋山町駐在所と牛妻駐在所は29年2月、賤機交番(一部昭府交番)へ統合しました。

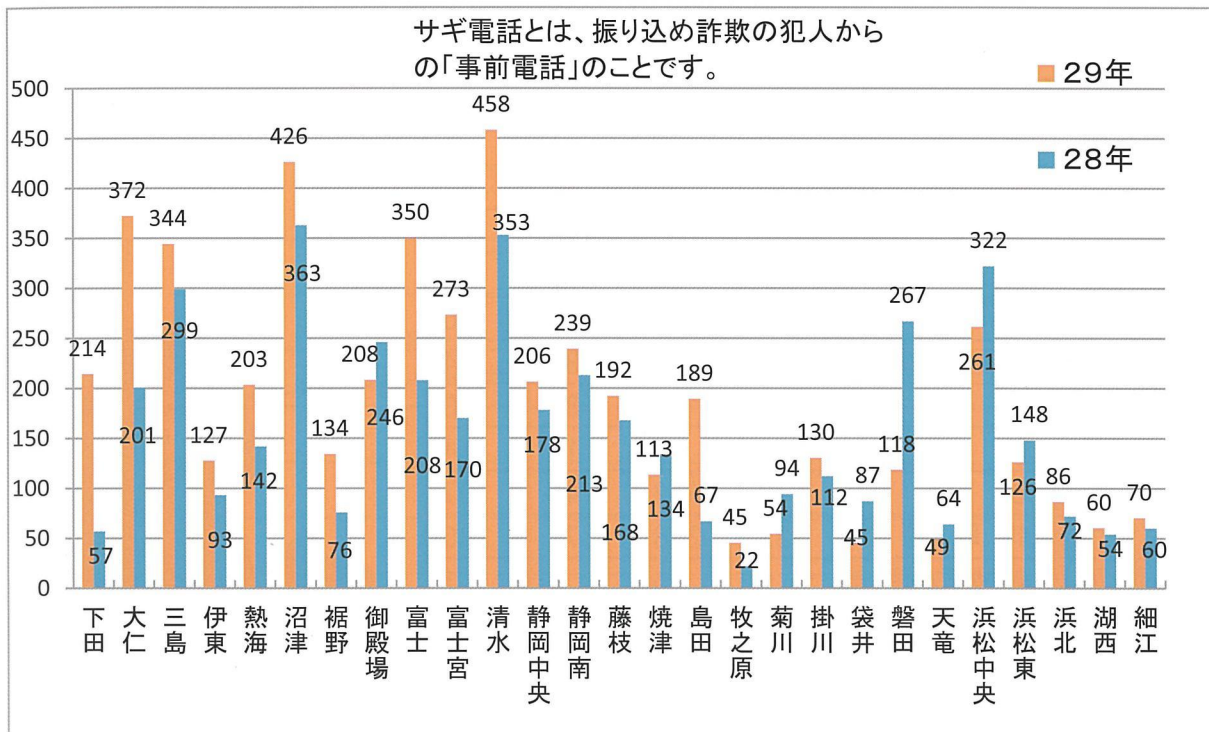
秋山町・牛妻駐在所の数字は統合以前までのものです。

4 特殊詐欺の状況

(1) 警察署別認知状況

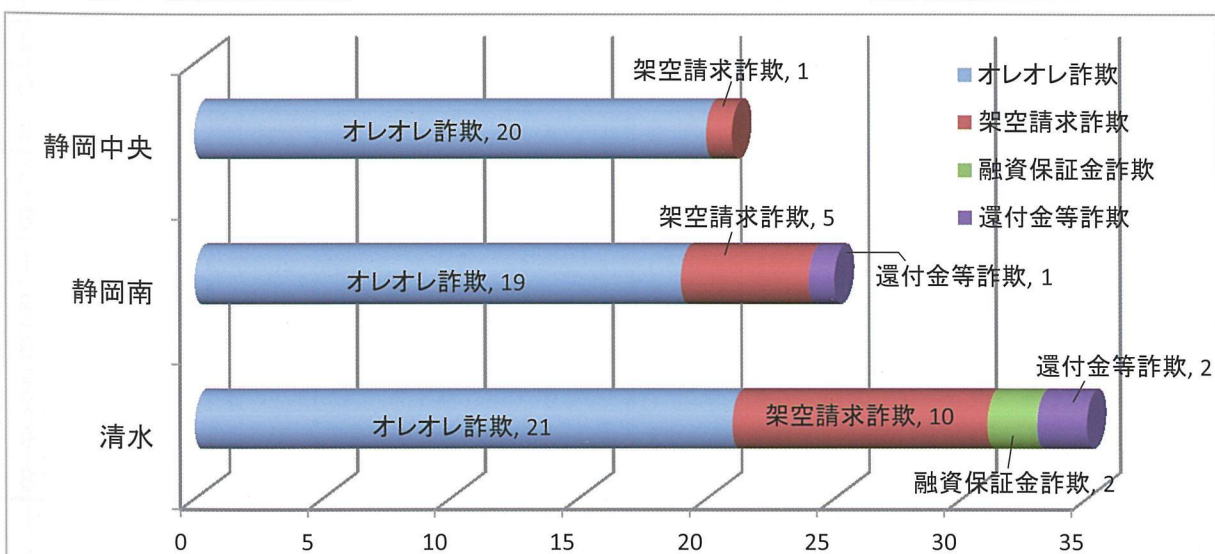
	平成29年					平成28年			
	オレオレ	架空請求	融資保証金	還付金	認知件数	被害額合計	認知件数	被害額合計	
下 田	8,000,000	15,629,000			5	23,629,000	4	2,364,000	
大 仁	4,800,000	44,173,000			11	48,973,000	12	21,719,000	
三 島	73,139,000	22,991,000			26	96,130,000	24	51,216,000	
伊 東	15,500,000	2,210,000		498,000	8	18,208,000	4	8,444,000	
熱 海	6,000,000	150,000	265,000		7	6,415,000	6	12,600,000	
沼 津	44,550,000	13,360,000	1,962,000	499,000	41	60,371,000	23	191,082,000	
裾 野	20,100,000	5,541,000			17	25,641,000	9	10,495,000	
御 殿 場	10,000,000	11,000,000			7	21,000,000	1	2,000,000	
富 士	44,300,000	600,000	255,000	998,000	27	46,153,000	27	44,117,000	
富 士 宮	12,300,000	16,856,000	1,330,000		10	30,486,000	5	6,640,000	
清 水	41,080,000	21,243,000	2,767,000	1,997,000	35	67,087,000	31	60,319,000	
静岡中央	27,600,000	300,000			21	27,900,000	16	25,633,000	
静 岡 南	24,300,000	89,220,000		1,989,000	25	115,509,000	19	29,621,000	
藤 枝	10,600,000	1,375,000			12	11,975,000	6	18,596,000	
焼 津	19,200,000	325,000			12	19,525,000	12	25,141,000	
島 田	8,400,000	9,601,000			23	18,001,000	6	8,009,000	
牧 之 原		1,780,000			3	1,780,000	2	4,400,000	
菊 川	1,000,000				2	1,000,000	3	4,924,000	
掛 川	2,500,000	8,079,000			7	10,579,000	6	15,659,000	
袋 井	5,000,000	3,360,000			5	8,360,000	11	13,972,000	
磐 田	9,450,000	53,724,000	3,655,000	648,000	21	67,477,000	17	19,205,000	
天 竜		321,000	4,880,000		3	5,201,000	3	2,570,000	
浜松中央	20,700,000	24,604,000			26	45,304,000	19	23,953,000	
浜 松 東	9,800,000	16,284,000	7,469,000		21	33,553,000	13	25,112,000	
浜 北	3,500,000	4,217,000			9	7,717,000	6	8,628,000	
湖 西	2,000,000	10,130,000	3,955,000		7	16,085,000	4	4,109,000	
細 江	2,000,000	61,500,000	25,000		5	63,525,000	10	69,773,000	
他県受理							0	17	111,528,000
合 計	425,819,000	438,573,000	26,563,000	6,629,000	396	897,584,000	316	821,829,000	

(2) サギ電話の発生件数



(3) 静岡市内の認知状況

	オレオレ詐欺		架空請求詐欺		融資保証金詐欺		還付金等詐欺	
	認知件数	被害額	認知件数	被害額	認知件数	被害額	認知件数	被害額
静岡県	256	425,819,000	115	438,573,000	16	26,563,000	9	6,629,000
静岡市	60	92,980,000	16	110,763,000	2	2,767,000	3	3,986,000
静岡中央	20	27,600,000	1	300,000	0	0	0	0
静岡南	19	24,300,000	5	89,220,000	0	0	1	1,989,000
清水	21	41,080,000	10	21,243,000	2	2,767,000	2	1,997,000



[第2 特別法犯]

1 県下の状況

	平成29年		平成28年	
	検挙件数	検挙人員	検挙件数	検挙人員
総数	1,784	1,579	1,636	1,512
公職選挙法	0	0	1	1
入国管理法	136	86	60	44
軽犯罪法	182	189	188	199
風営適正化法	49	72	52	84
売春防止法	1	1	0	0
青少年環境整備条例	49	47	36	34
銃刀法	105	83	87	70
麻薬取締法	11	5	18	14
大麻取締法	173	112	145	107
覚せい剤取締法	332	258	371	286
毒物及び劇物取締法	6	5	4	1
児童買春ポルノ法	78	65	52	50
廃棄物処理法	160	183	162	191
その他	502	473	460	431

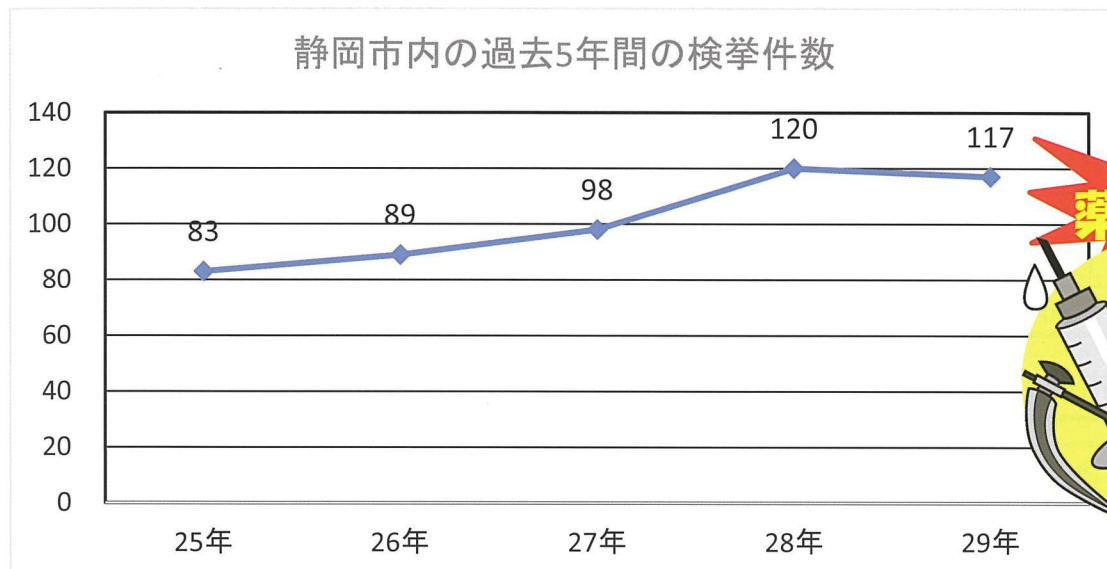


2 静岡市内の状況

(1) 特別法犯検挙状況

	静岡市		静岡中央		静岡南		清水	
	検挙件数	検挙人員	検挙件数	検挙人員	検挙件数	検挙人員	検挙件数	検挙人員
総数	324	276	147	130	79	62	98	84
公職選挙法	0	0	0	0	0	0	0	0
入国管理法	7	0	1	0	3	0	3	0
軽犯罪法	35	36	8	7	10	12	17	17
風営適正化法	11	17	7	11	2	2	2	4
売春防止法	0	0	0	0	0	0	0	0
青少年環境整備条例	9	8	4	3	2	2	3	3
銃刀法	17	17	9	9	3	3	5	5
麻薬取締法	1	0	0	0	1	0	0	0
大麻取締法	51	35	29	22	9	2	13	11
覚せい剤取締法	65	50	25	17	19	14	21	19
毒物及び劇物取締法	1	1	1	1	0	0	0	0
児童買春ポルノ法	14	7	6	4	0	0	8	3
廃棄物処理法	10	13	4	7	2	2	4	4
その他	103	92	53	49	28	25	22	18

(2) 静岡市内の薬物事犯の検挙状況



区分		年次	平成25年	平成26年	平成27年	平成28年	平成29年
覚醒剤	静岡中央	件数	10	24	37	29	25
		人員	30	20	34	26	17
	静岡南	件数	30	17	16	12	19
		人員	18	12	13	11	14
	清水	件数	27	34	26	33	21
		人員	26	29	26	28	19
大麻	静岡中央	件数	3	2	5	25	29
		人員	4	1	3	19	22
	静岡南	件数	7	5	2	12	9
		人員	6	6	0	7	2
	清水	件数	1	2	7	6	13
		人員	1	2	5	4	11
その他	静岡中央	件数	2	2	2	1	0
		人員	2	1	2	1	0
	静岡南	件数	3	1	2	1	1
		人員	3	1	0	1	0
	清水	件数	0	2	1	1	0
		人員	0	2	1	1	0

3 暴力団員検挙状況

(1) 県下の状況

	刑法犯		特別法犯		合計	
	件数	人員	件数	人員	件数	人員
平成29年	603	249	203	172	806	421
平成28年	469	264	233	187	702	451
増減	134	-15	-30	-15	104	-30



(2) 過去10年間の県下の検挙状況

	平成20年	平成21年	平成22年	平成23年	平成24年	平成25年	平成26年	平成27年	平成28年	平成29年
件数	1,350	1,669	1,243	1,141	1,087	821	834	549	702	806
人員	864	906	900	912	855	600	451	441	451	421

(3) 静岡市内の状況

※()内は平成28年の数値

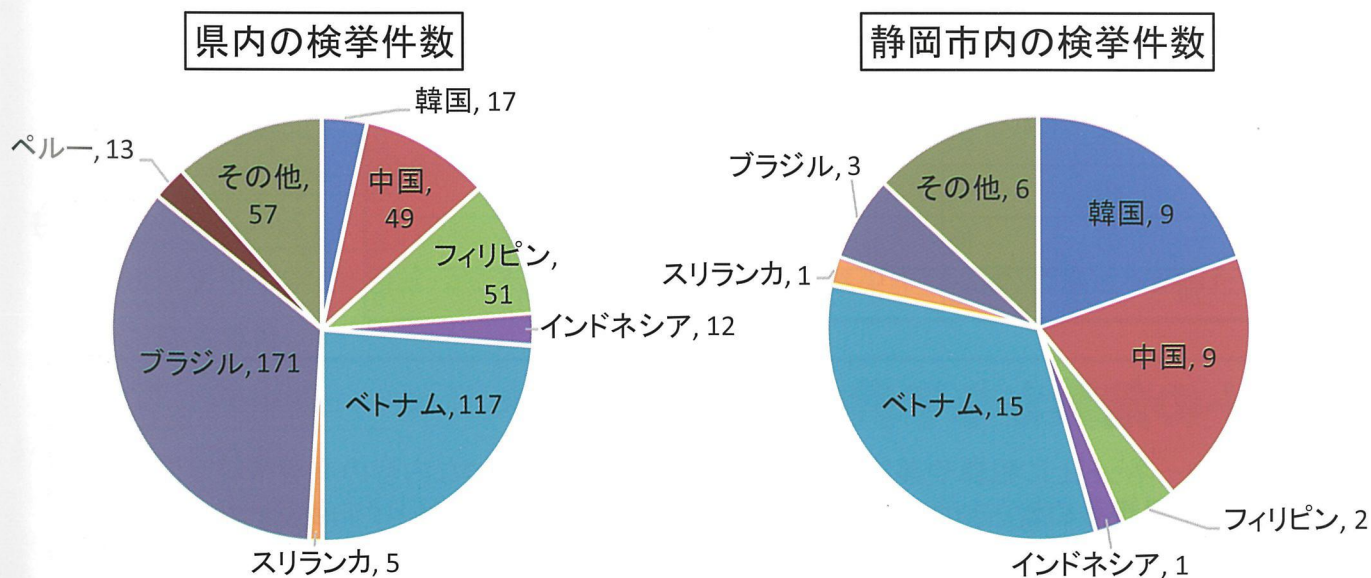
	静岡市		静岡中央		静岡南		清水	
	件数	人員	件数	人員	件数	人員	件数	人員
総数	195 (107)	97 (78)	81 (54)	60 (50)	42 (12)	10 (11)	72 (41)	27 (17)
刑法犯	144 (59)	51 (33)	49 (21)	30 (19)	33 (9)	4 (8)	62 (29)	17 (6)
凶悪犯	0 (0)	0 (0)	0 (0)	0 (0)	0 (0)	0 (0)	0 (0)	0 (0)
粗暴犯	16 (21)	22 (20)	8 (11)	13 (11)	0 (6)	0 (5)	8 (4)	9 (4)
暴行・傷害	8 (11)	9 (10)	5 (5)	6 (5)	0 (3)	0 (2)	3 (3)	3 (3)
脅迫・恐喝	8 (10)	13 (10)	3 (6)	7 (6)	0 (3)	0 (3)	5 (1)	6 (1)
詐欺	16 (5)	12 (3)	12 (4)	10 (3)	1 (0)	1 (0)	3 (1)	1 (0)
窃盗	88 (27)	9 (9)	16 (5)	3 (5)	26 (2)	2 (2)	46 (20)	4 (2)
器物損壊	2 (2)	1 (1)	0 (1)	0 (0)	0 (1)	0 (1)	2 (0)	1 (0)
その他	22 (4)	7 (0)	13 (0)	4 (0)	6 (0)	1 (0)	3 (4)	2 (0)
特別法犯	51 (48)	46 (45)	32 (33)	30 (31)	9 (3)	6 (3)	10 (12)	10 (11)
覚せい剤取締法違反	19 (28)	13 (25)	9 (15)	6 (13)	4 (3)	1 (3)	6 (10)	6 (9)
風営適正化法違反	5 (6)	9 (11)	5 (6)	9 (11)	0 (0)	0 (0)	0 (0)	0 (0)
児童福祉法違反	0 (1)	0 (1)	0 (0)	0 (0)	0 (0)	0 (0)	0 (1)	0 (1)
青少年環境整備条例	2 (0)	1 (0)	1 (0)	0 (0)	1 (0)	1 (0)	0 (0)	0 (0)
その他	25 (13)	23 (8)	17 (12)	15 (7)	4 (0)	4 (0)	4 (1)	4 (1)

[第3 来日外国人犯罪]

1 罪種別検挙状況

	県下		静岡市		静岡中央		静岡南		清水		
	件数	人員	件数	人員	件数	人員	件数	人員	件数	人員	
総数	492	331	46	36	18	15	18	13	10	8	
刑法犯	計	294	208	35	31	16	14	15	13	4	4
	凶悪犯	6	6	1	1	0	0	0	0	1	1
	粗暴犯	59	67	6	7	1	1	4	5	1	1
	窃盗犯	168	80	16	11	5	2	9	7	2	2
	知能犯	24	25	11	11	9	10	2	1	0	0
	風俗犯	3	2	0	0	0	0	0	0	0	0
	その他	34	28	1	1	1	1	0	0	0	0
特別法犯	計	198	123	11	5	2	1	3	0	6	4
	入管法	123	67	7	0	1	0	3	0	3	0
	風営適正化法	1	3	0	0	0	0	0	0	0	0
	覚せい剤取締法	35	25	0	1	0	0	0	0	0	1
	その他	39	28	4	4	1	1	0	0	3	3

2 国籍別検挙状況



来日外国人とは・・・

日本にいる外国人から定着居住者(永住者等)在日米軍関係者及び在留資格不明の者を除いた者をいいます。

[第4 少年非行]

1 県下の状況

(1) 刑法犯・特別法犯少年検挙・補導状況

	平成25年	平成26年	平成27年	平成28年	平成29年
総数	1,808	1,505	1,264	1,105	1,017
刑法犯	1,641	1,367	1,147	987	928
凶悪犯	22	11	11	24	8
粗暴犯	238	180	179	148	125
窃盗犯	989	833	753	607	625
知能犯	14	17	12	30	29
風俗犯	17	21	10	20	12
その他	361	305	182	158	129
特別法犯	167	138	117	118	89

2 静岡市内の状況

(1) 刑法犯・特別法犯少年検挙・補導状況

	静岡市	静岡中央	静岡南	清水
刑法犯	174	74	59	41
凶悪犯	3	1	2	0
粗暴犯	17	7	6	4
窃盗犯	132	56	46	30
侵入窃盗	7	3	0	4
乗り物盗	38	12	20	6
非侵入窃盗	87	41	26	20
知能犯	4	2	0	2
風俗犯	0	0	0	0
その他	18	8	5	5
特別法犯	25	15	4	6



ネットの危険から子供を守る

インターネット上に犯罪や薬物に誘う内容や、残虐・わいせつな内容の有害情報が溢れる中、保護者の皆さまはネットの危険からお子様を守らなくてはなりません。

SNSは「**利用規約**」等を守って正しく使いましょう！

- ・自殺、自傷行為、薬物乱用を誘引、助長する表現を投稿・送信しない
- ・反社会的な内容、他人に不快感を与える表現を投稿・送信しない 等

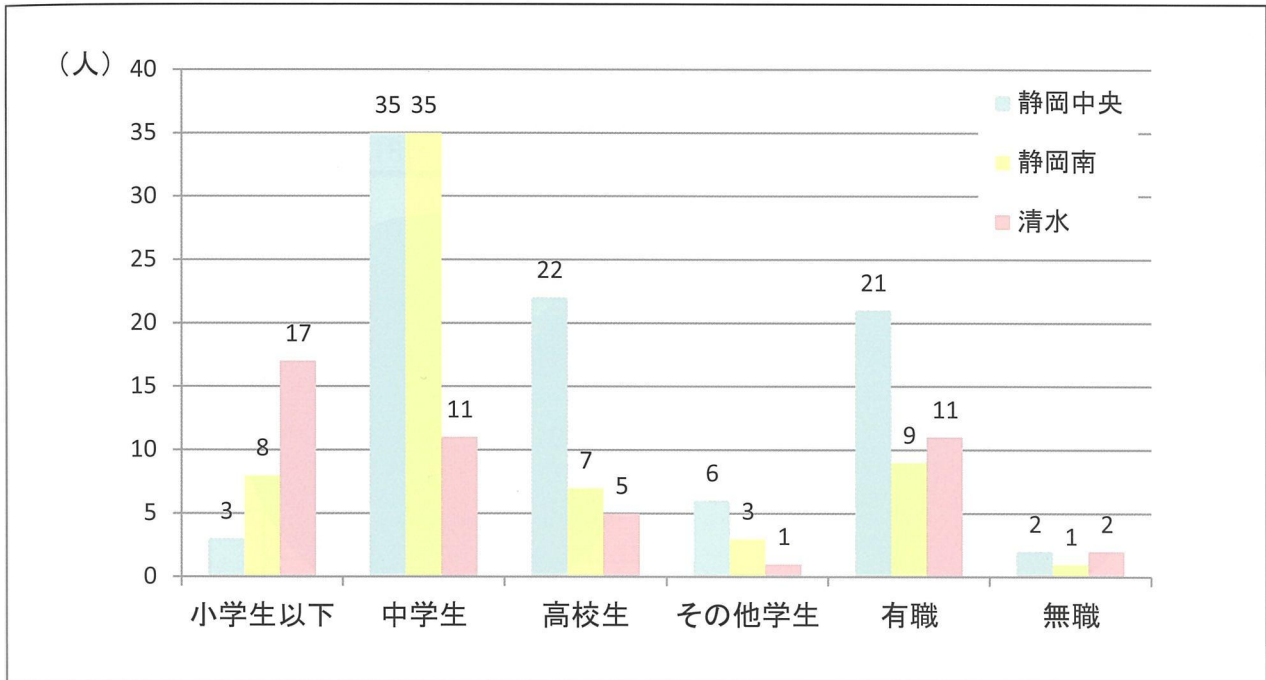
もしこのようなトラブルや
犯罪被害にあってしまったら…

▶▶▶ 【静岡県警察少年相談窓口について】（静岡県警察ホームページ）

<http://www.pref.shizuoka.jp/police/about/shikumi/shonensupport/ichiran.html>



(2) 刑法犯・特別法犯少年の学職別状況



(3) 少年犯罪の事例

逮捕監禁・強盗致傷事件

- 有職少年(18歳、19歳の2名)は、SNSを利用して呼び出した少年(19歳)から金品を強取しようと企て、車両に監禁したうえで、暴行を加え、キャッシュカードを盗んだ逮捕監禁・強盗致傷事件

青少年条例違反事件

- 有職少年(18歳)は、SNSで知り合った児童と連絡を取り合い、ホテルで性交した静岡県青少年条例違反事件

傷害事件

- 男子中学生(14歳)が、友人間のもめ事から、有職少年(15歳)の顔面を殴った傷害事件
- 男子中学生(16歳)が、実母に対し、顔面を手拳で殴打する等した傷害事件

窃盗事件

- 男子高校生(18歳)と有職少年(17歳)が共謀して、静岡市内のインターネットカフェで会社員の財布を盗んだ窃盗事件
- 女子中学生が展示施設において展示品1点(5万円相当)を盗んだ窃盗事件

軽犯罪法違反

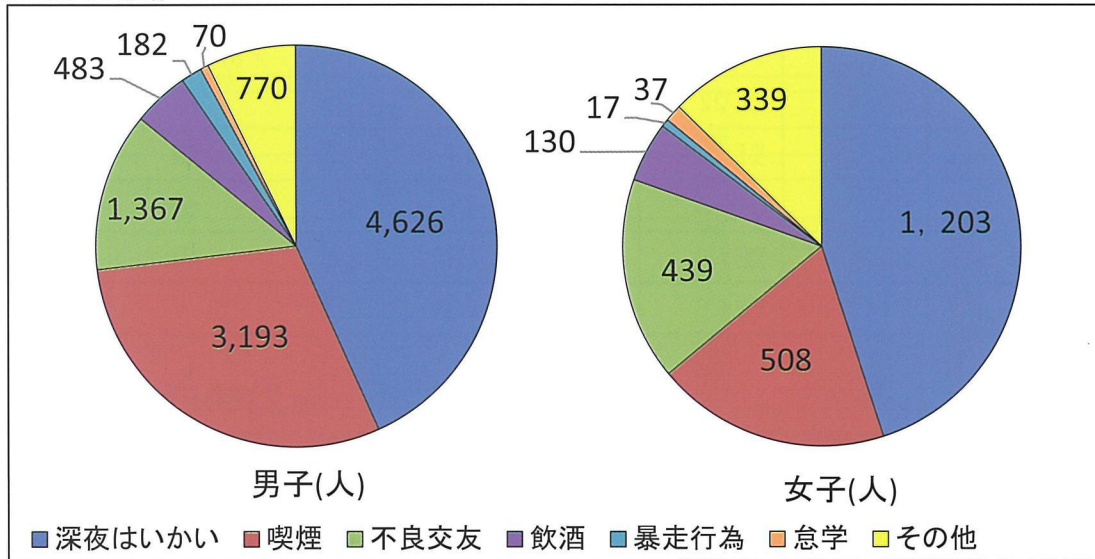
- 男子中学生2人が、河川敷において消火の準備をせずに花火遊びをして下草に火が燃え移り一部を消失させた

[第5 不良行為少年]

1 静岡県内の行為別補導状況

総数	深夜 はいかい	喫煙	不良交友	飲酒	暴走行為	怠学	その他
13,364	5,829	3,701	1,806	613	199	107	1,109


【男女別内訳】



2 静岡市内の行為別補導状況

()は女子の数〔内数〕

	平成29年				平成28年			
	静岡市	静岡中央	静岡南	清水	静岡市	静岡中央	静岡南	清水
総数	3,555 (722)	1,640 (453)	960 (152)	955 (117)	3,438 (724)	1,665 (464)	792 (163)	981 (97)
深夜はいかい	1,512 (261)	415 (109)	466 (86)	631 (66)	1,825 (312)	628 (131)	456 (100)	741 (81)
喫煙	808 (94)	459 (71)	232 (18)	117 (5)	728 (106)	402 (63)	180 (33)	146 (10)
不良交友	517 (142)	296 (123)	144 (15)	77 (4)	523 (220)	373 (199)	116 (20)	34 (1)
飲酒	155 (35)	101 (28)	33 (2)	21 (5)	102 (21)	64 (17)	14 (4)	24 (0)
暴走行為	32 (6)	7 (2)	7 (4)	18 (0)	32 (3)	11 (0)	7 (2)	14 (1)
怠学	43 (14)	36 (13)	6 (1)	1 (0)	20 (0)	12 (0)	6 (0)	2 (0)
その他	488 (170)	326 (107)	72 (26)	90 (37)	208 (62)	175 (54)	13 (4)	20 (4)



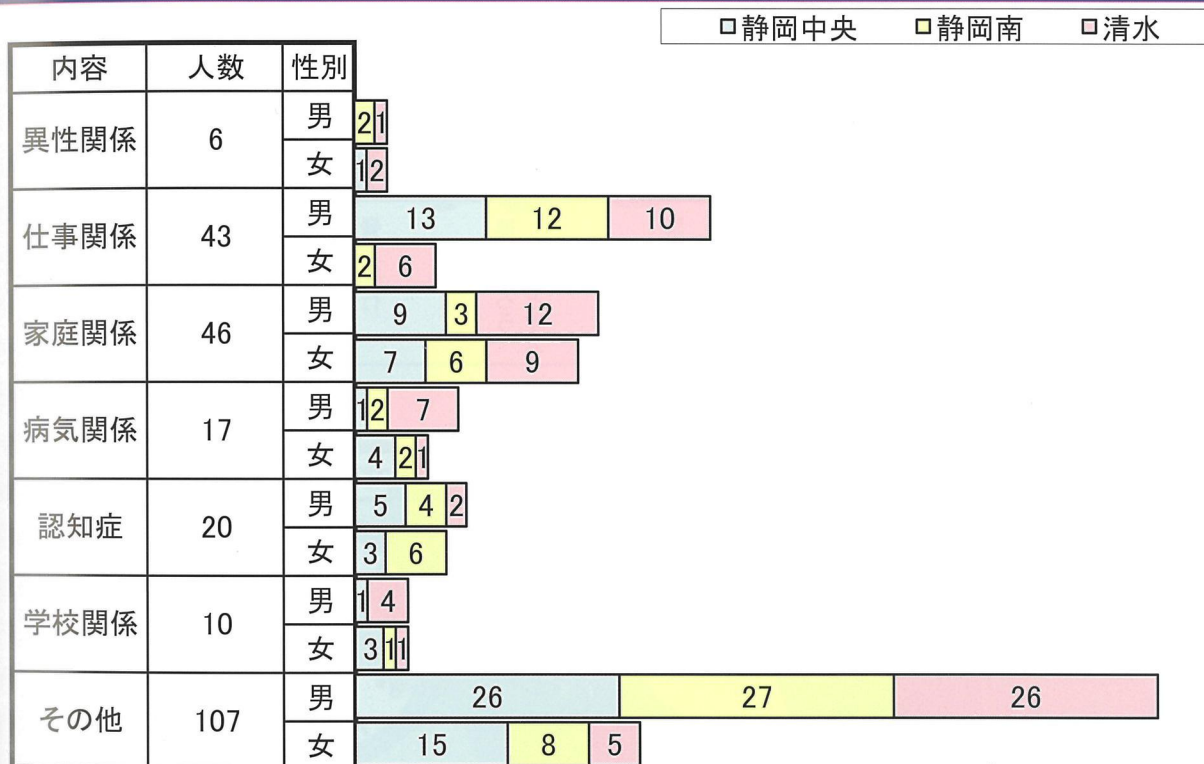
[第6 行方不明者・保護]

【暫定値】

1 静岡市内の行方不明者の状況

	平成29年				平成28年			
	静岡市	静岡中央	静岡南	清水	静岡市	静岡中央	静岡南	清水
総数	249	88	75	86	268	95	83	90
成人	205	70	66	69	224	84	65	75
少年	44	18	9	17	44	11	18	15

2 静岡市内の行方不明者動機別状況



3 静岡市内の保護の状況

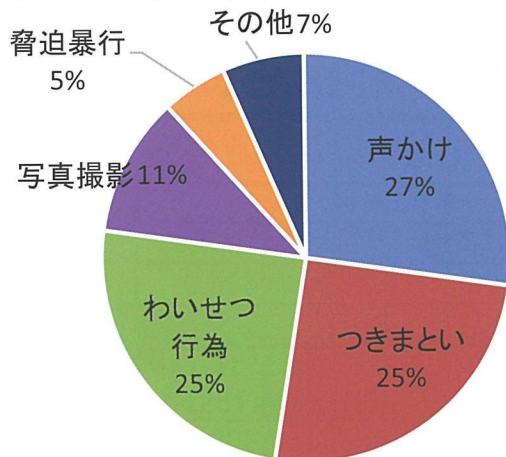
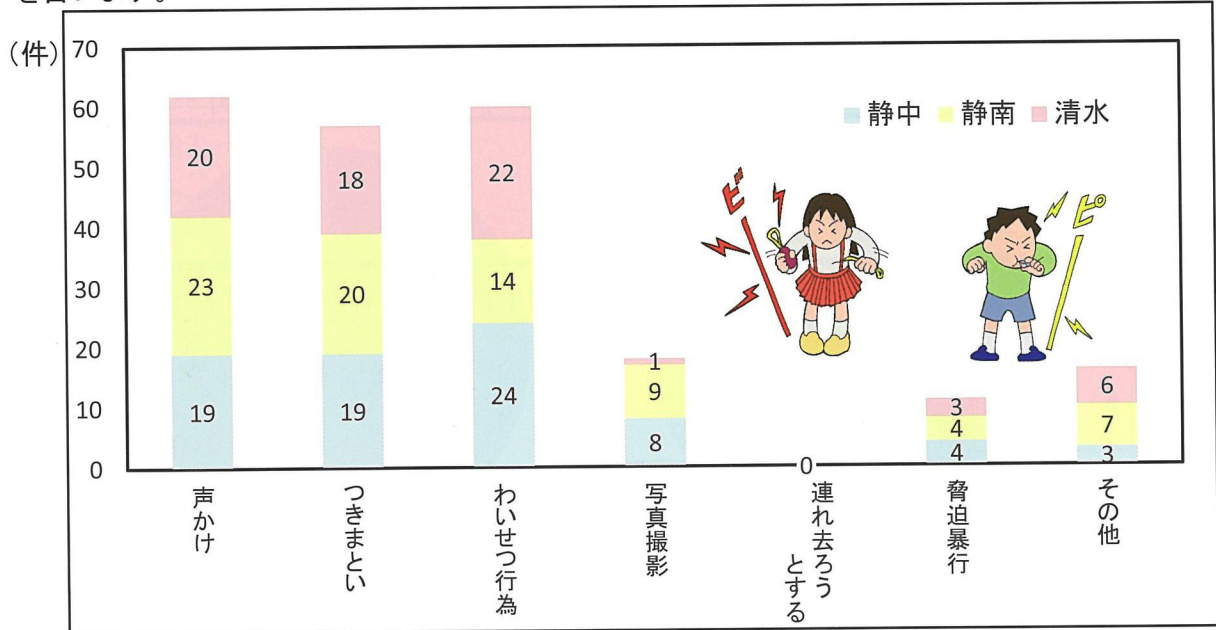
	平成29年				平成28年			
	静岡市	静岡中央	静岡南	清水	静岡市	静岡中央	静岡南	清水
総数	1,081	479	272	330	1,115	529	270	316
精神錯乱者	74	43	19	12	113	64	23	26
泥酔者	233	123	62	48	267	139	55	73
認知症	458	185	114	159	444	191	129	124
迷子	79	42	20	17	69	40	17	12
病人・負傷者	55	15	4	36	33	11	6	16
その他	182	71	53	58	189	84	40	65

[第7 子供・女性被害]

1 静岡市内声かけ事案発生状況

「声かけ事案」とは？

「子ども(18歳以下)に対する声かけ」のうち、事件には至らないものや、不審者の出没事案などを言います。



声をかけられる事案が一番多く発生しています。

下校時間に多く被害にあっています。

種別	概要
声かけ	不審者が声をかけて誘ったり、話しかけてくるなどの行為
つきまとい	背後からつけてきたり、追いかけてくるなどの行為
わいせつ行為	性器の露出や痴漢などの行為
写真撮影	カメラやカメラ付き携帯電話などで写真を撮る行為
連れ去ろうとする	腕を引っ張るなどして連れ去ろうとする行為
脅迫・暴行	脅す、いきなり殴りつける、物を投げつけるなどの行為

子どもや女性に対する不審者による声かけ、つきまといなどの不審者情報や防犯対策情報をメールで送ります！

静岡県警察 生活安全情報メール配信



登録方法は
こちら

●QRコードからアクセス

登録用QRコード



●空メールの直接入力

バーコードリーダー機能のない携帯電話の場合、下記のアドレスに空メールを送信してください。折り返し「登録案内」のメールが返信されます。
sp-m@anzen.police.pref.shizuoka.jp

●パソコンからアクセス

<https://anzen.police.pref.shizuoka.jp/shizuoka/member>