

平成26年中

静岡市内の犯罪概況

葛屋版東海道
東海道 十六 五十三次之内 蒲原



葛屋版東海道
東海道 二十 五十三次之内 府中



葛屋版東海道
東海道 廿一 五十三次之内 鞠子



静岡市東海道広重美術館 所蔵

静岡中央警察署	静岡中央防犯協会
静岡南警察署	静岡南防犯協会
清水警察署	清水防犯協会

はじめに

この資料は、静岡中央警察署、静岡南警察署、清水警察署が管轄する静岡市内の平成 26 年中における犯罪概況をとりまとめたものです。

静岡市内の刑法犯認知件数は、平成 13 年から連続して減少しており、平成 26 年中につきましても 5,502 件と、前年に比べ 619 件(10.1 パーセント)減少しました。

刑法犯認知件数を警察署別で見ますと、静岡中央警察署が 2,099 件と最も多く、次いで静岡南警察署 1,979 件、清水警察署 1,424 件の順となっています。

罪種別では、「自転車盗」が 1,447 件、「万引き」が 760 件、「車上ねらい」が 441 件と多く、これら罪種の合計が刑法犯全体の約半数を占めています。

特に、刑法犯総数が減少する中、「万引き」は前年と比べ 161 件増加し、「車上ねらい」は同じく 29 件増加しました。

また、振り込め詐欺等の「特殊詐欺」につきましては、平成 26 年中、静岡市内において、高齢者を中心に 23 件、約 8,700 万円の被害を認知しており、前年に比べ 29 件、約 1 億 9,700 万円減少したものの、依然として多くの被害が発生しています。

このような情勢の中、各防犯協会では、警察署又は地域安全推進員をはじめとする防犯ボランティア等の関係機関・団体と協働して、市民の身近で発生する犯罪の抑止を中心とした防犯活動に取り組んでいるところであります。

犯罪の起きにくい社会の実現のためには、市民の皆様一人ひとりの防犯意識の向上が必要不可欠であり、今後とも御理解と御協力をお願い申し上げます。

この資料が、防犯、地域安全活動に携わる皆様方の一助になれば幸いに存じます。

また、昨年は、静岡市内の地域安全推進員制度発足 20 周年の節目の年であり、これまでの御活躍と御苦勞に対し、敬意を表しますとともに深く感謝申し上げます。

平成 27 年 4 月 1 日

静岡中央防犯協会

静岡南防犯協会

清水防犯協会

会長 静岡市長 田辺信宏

目次

第1 刑法犯

1 概要	1
2 県下の状況	
(1) 主要刑法犯の状況	2
(2) 警察署別刑法犯認知状況	3
3 静岡市内の状況	
(1) 主要刑法犯認知状況	4
(2) 主要刑法犯検挙状況	4
(3) 過去5年間の刑法犯認知状況の推移	5
(4) 窃盗犯の認知状況	6
(5) 交番・駐在所別刑法犯認知状況	
静岡中央警察署管内	7
静岡南警察署管内	9
清水警察署管内	11

第2 特別法犯

1 県下の状況	13
2 静岡市内の状況	
(1) 特別法犯検挙状況	13
(2) 覚せい剤取締法違反の検挙状況	14
(3) 覚せい剤以外の薬物事犯の検挙状況	14
3 暴力団員検挙状況	
(1) 県下の状況	15
(2) 過去10年間の県下の検挙状況	15
(3) 静岡市内の状況	15

第3 来日外国人犯罪

1 罪種別検挙状況	16
2 国籍別検挙状況	16

第4 少年非行

1 県下の状況	
(1) 過去5年間の刑法犯少年検挙・補導状況	17
(2) 警察署別刑法犯少年検挙・補導状況	17
(3) 警察署別特別法犯少年検挙・補導状況	18
2 静岡市内の状況	
(1) 刑法犯少年の罪種別状況	19
(2) 刑法犯少年の学職別状況	19

第5 不良行為少年

1 静岡県内の行為別補導状況	20
2 静岡市内の行為別補導状況	20

第6 行方不明者・保護

1 静岡市内の行方不明者の状況	21
2 静岡市内の行方不明者動機別状況	21
3 静岡市内の保護の状況	21

第7 振り込め詐欺

1 警察署別認知状況	22
2 静岡市内の認知状況	23
3 警察署別特殊詐欺認知状況	24

第8 子供・女性被害

1 静岡市内声かけ事案発生状況	25
-----------------	----

その他

受け持ち交番等所在地一覧表 地域安全活動	26
-------------------------	----



用語の説明

- 刑法犯** …… 殺人、強盗、窃盗等の刑法に定める罪をいう。
- 認知件数** …… 警察で受理(認知)した犯罪件数をいう。
- 重要犯罪** …… 刑法犯のうち、殺人、強盗、放火、強姦、略取・誘拐及び強制わいせつの6罪種をいう。
- 重要窃盗** …… 窃盗犯のうち、侵入窃盗、自動車盗、すり及びひったくりの手口犯罪をいう。
- 侵入窃盗** …… 窃盗犯のうち、空き巣等屋内に侵入し金品を窃取する手口をいう。
- 参考 ★空 き 巣 ……家の人が不在時 ★忍 込 み ……家の人が就寝時
★居 空 き ……家の人が在宅時 ★出 店 荒 し ……人の居住しない店
- 非侵入盗** …… 窃盗犯のうち、万引き、車上ねらい等侵入窃盗以外の手口をいう。
- 乗り物盗** …… 窃盗犯のうち、自動車盗、オートバイ盗、自転車盗等乗り物を目的とした手口犯罪をいう。
- 凶悪犯** …… 殺人、強盗、放火及び強姦の犯罪をいう。
- 粗暴犯** …… 暴行、傷害、脅迫、恐喝及び凶器準備集合の犯罪をいう。
- 知能犯** …… 詐欺、横領等の犯罪をいう。
- 風俗犯** …… 賭博及びわいせつの犯罪をいう。
- 特別法犯** …… 刑法犯以外の各種法令(交通違反を除く)に規定する罪をいう。
- 刑法犯少年** …… 刑法犯を犯した20歳未満の少年をいう。
- 特別法犯少年** …… 特別法犯を犯した20歳未満の少年をいう。
- 不良行為少年** …… 飲酒、喫煙、家出、怠学などの自己又は他人の徳性を害する行為をした少年をいう。



第1 刑法犯

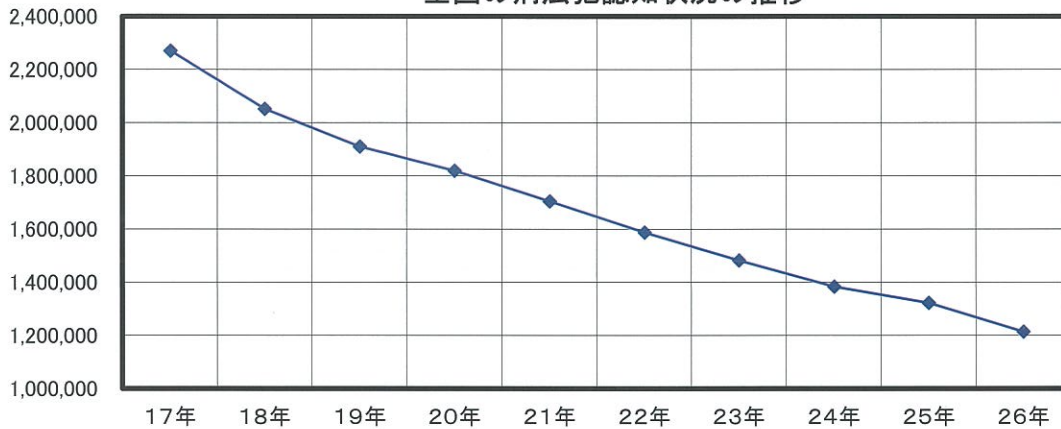
1

概要

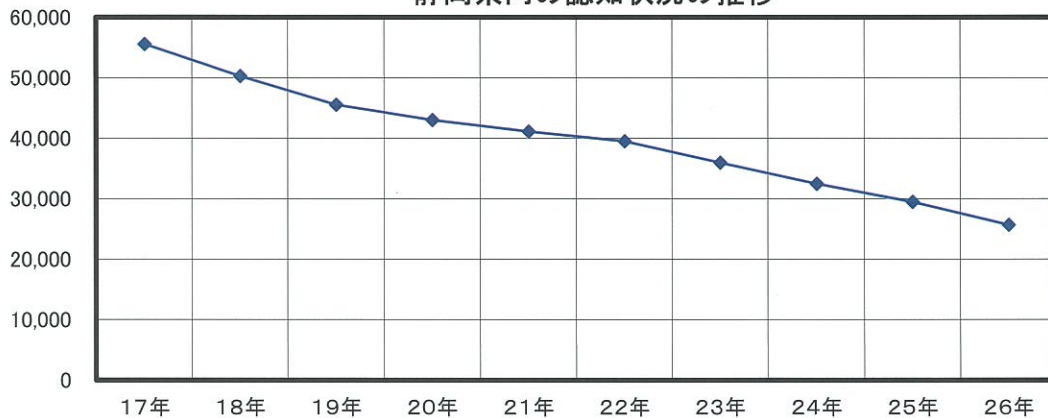
	17年	18年	19年	20年	21年	22年	23年	24年	25年	26年
全国	2,269,293	2,050,850	1,908,836	1,818,023	1,703,044	1,585,856	1,480,765	1,382,121	1,320,678	1,212,163
静岡県	55,513	50,221	45,472	42,946	41,069	39,451	35,900	32,396	29,395	25,601
静岡市	11,230	9,510	8,880	8,435	8,137	7,845	7,318	6,584	6,121	5,502

※注 平成19年より由比・蒲原が合併

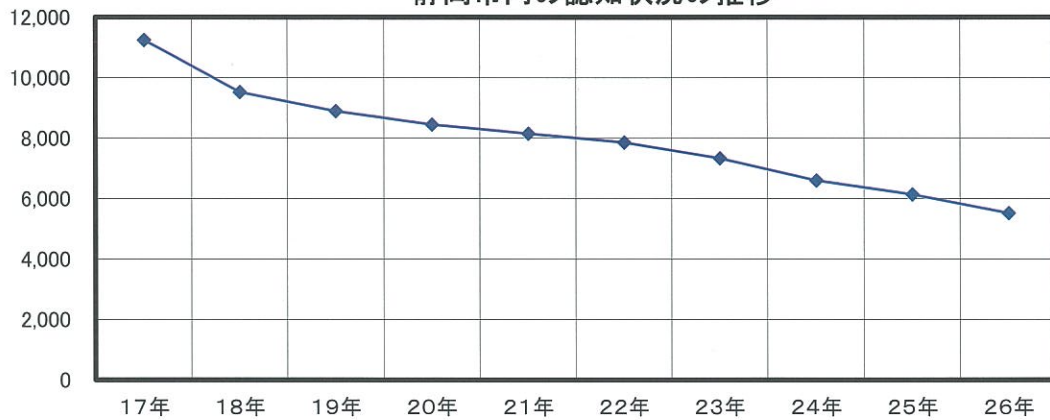
全国の刑法犯認知状況の推移



静岡県内の認知状況の推移



静岡市内の認知状況の推移



(1) 主要刑法犯の状況

平成26年中の刑法犯認知件数は25,601件で、前年に比べ3,794件減少しました。

年次 罪種別	平成26年			平成25年			
	認知件数	検挙件数	検挙人員	認知件数	検挙件数	検挙人員	
刑法犯総数	25,601	9,691	6,754	29,395	11,144	7,192	
殺人	30	29	21	29	27	22	
強盗	63	57	68	86	59	66	
放火	40	34	26	33	9	11	
強姦	33	25	21	26	14	12	
略取・誘拐	4	4	3	5	4	3	
強制わいせつ	150	86	64	186	83	62	
侵入盗	空き巣	563	346	43	813	396	40
	忍込み	379	63	13	377	147	12
	居空き	69	17	4	86	26	4
	その他侵入盗	890	500	114	1,100	971	99
自動車盗	232	150	45	276	321	66	
ひったくり	44	10	4	64	19	9	
すり	12	7	8	23	9	8	
その他	23,092	8,363	6,320	26,291	9,059	6,778	

*赤字は前年比増加しているもの



(2) 警察署別刑法犯認知状況

平成26年中総数の多い順

	署名	総数	凶悪犯	粗暴犯	窃盗犯	知能犯	風俗犯	その他
1	浜松中央	2,640	12	177	1,871	121	24	435
2	静岡中央	2,099	10	217	1,482	82	23	285
3	沼津	2,077	10	122	1,536	82	18	309
4	静岡南	1,979	12	90	1,539	66	14	258
5	富士	1,901	17	106	1,316	115	11	336
6	浜松東	1,774	19	79	1,317	64	7	288
7	清水	1,424	8	70	1,092	29	7	218
8	三島	1,140	7	77	794	45	13	204
9	磐田	1,044	9	57	740	52	9	177
10	焼津	1,034	4	96	713	28	19	174
11	富士宮	843	1	63	629	13	10	127
12	御殿場	824	7	53	599	32	7	126
13	袋井	700	7	53	486	17	8	129
14	藤枝	681	5	31	534	26	4	81
15	大仁	644	4	24	496	27	3	90
16	掛川	636	1	28	497	27	4	79
17	裾野	580	6	30	430	19	5	90
18	浜北	514	4	37	358	12	6	97
19	島田	429	3	21	304	12	2	87
20	牧之原	413	3	40	258	13	7	92
21	伊東	412	4	38	272	17	8	73
22	細江	385	2	23	294	14	5	47
23	下田	376	4	28	246	11	4	83
24	菊川	359	0	22	261	13	8	55
25	湖西	306	3	17	213	16	3	54
26	熱海	302	3	24	189	22	1	63
27	天竜	85	1	6	48	3	1	26
	県下	25,601	166	1,629	18,514	978	231	4,083

(1) 主要刑法犯認知状況

		静岡市	静岡中央	静岡南	清水
凶悪犯	殺 人	4	2	0	2
	強 盗	15	5	6	4
	放 火	5	0	4	1
	強 姦	6	3	2	1
身近な犯罪	空 き 巣	102	30	50	22
	忍 込 み	68	23	27	18
	乗 自 動 車 盗	16	7	4	5
	物 オートバイ盗	148	47	52	49
	盗 自 転 車 盗	1,447	548	505	394
	車 上 ね ら い	441	153	193	95
	部 品 ね ら い	85	28	33	24
	ひ っ た く り	13	4	5	4
	万 引 き	760	302	242	216
	強 制 わ い せ つ	33	19	11	3

(2) 主要刑法犯検挙状況

		静岡市	静岡中央	静岡南	清水
凶悪犯	殺 人	3	1	0	2
	強 盗	13	7	4	2
	放 火	6	2	3	1
	強 姦	5	4	1	0
身近な犯罪	空 き 巣	63	27	8	28
	忍 込 み	7	4	3	0
	乗 自 動 車 盗	15	6	3	6
	物 オートバイ盗	23	9	2	12
	盗 自 転 車 盗	121	68	30	23
	車 上 ね ら い	21	8	9	4
	部 品 ね ら い	21	14	0	7
	ひ っ た く り	7	2	2	3
	万 引 き	536	166	204	166
	強 制 わ い せ つ	19	14	2	3

防犯のポイント

もう一度

とじまり確認!

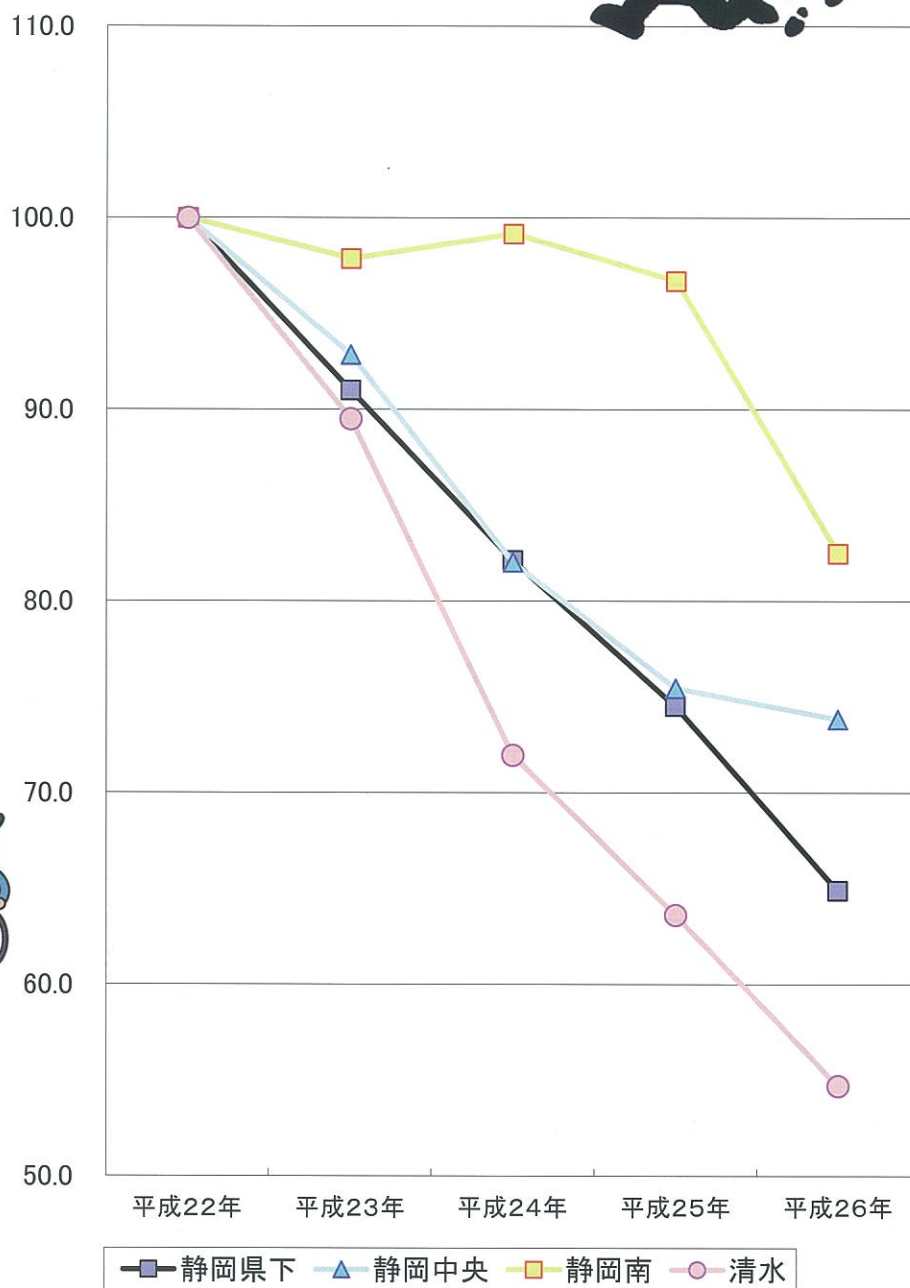


- 戸・窓・ドアは必ずカギをかける
- 家の周りに足場になるような物を置かない
- ちょっとした外出でもカギをかける
- センサーライトなどの防犯機器を設置する

(3) 過去5年間の刑法犯認知状況の推移



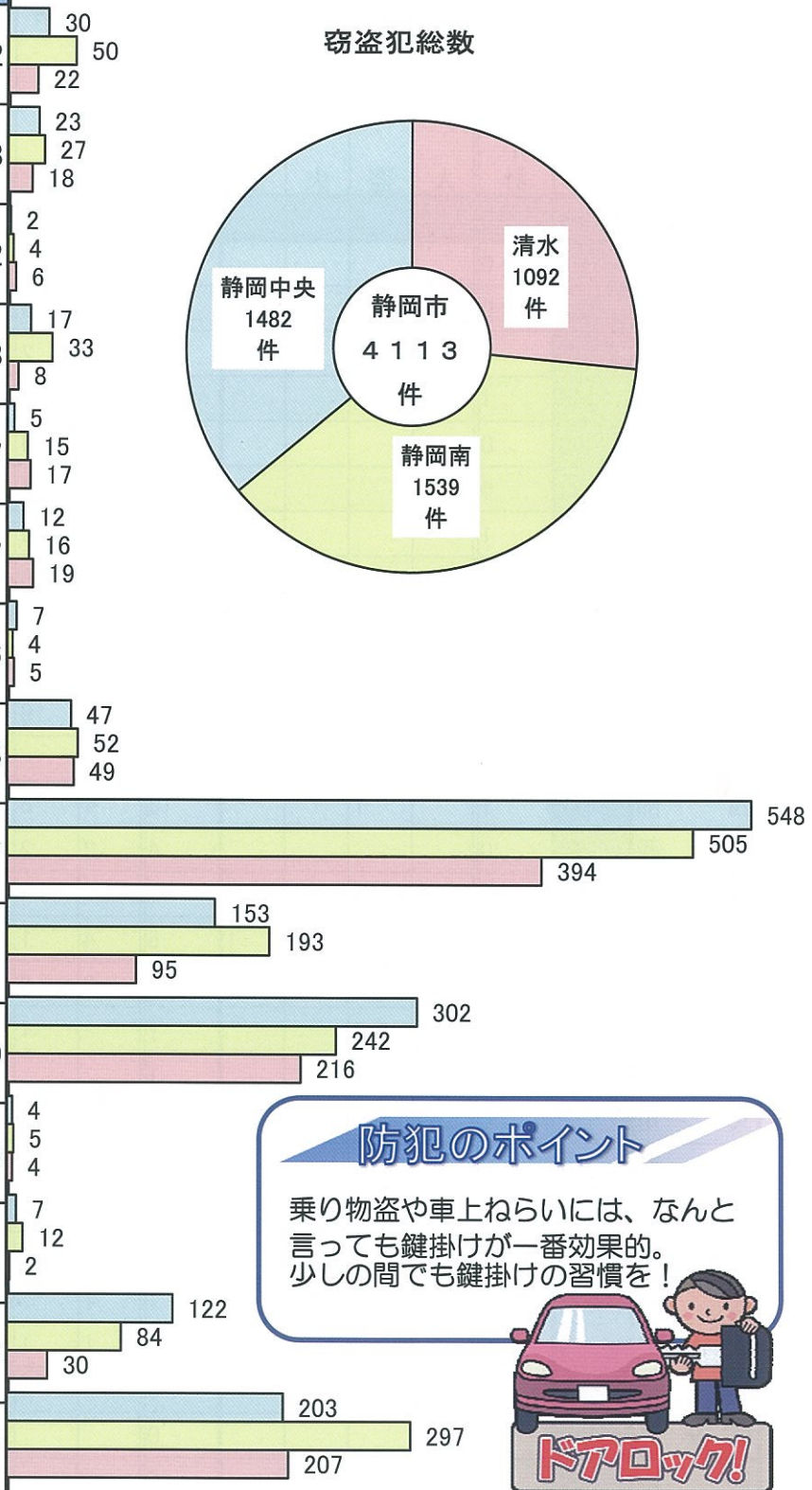
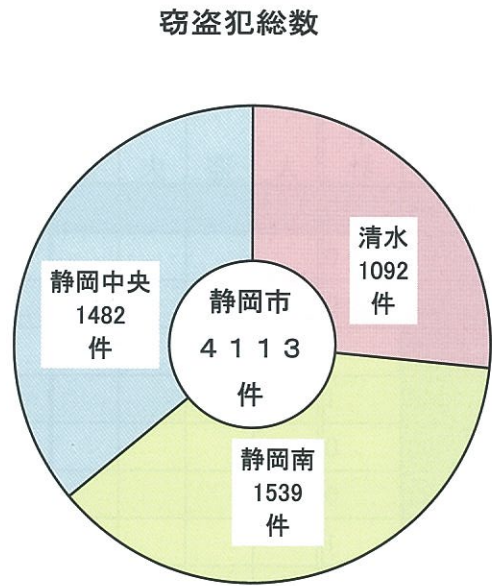
指数
平成22年=100.0



	平成22年	平成23年	平成24年	平成25年	平成26年
静岡県下	39,451	35,900	32,396	29,395	25,601
静岡中央	2,843	2,640	2,332	2,145	2,099
静岡南	2,399	2,348	2,379	2,320	1,979
清水	2,603	2,330	1,873	1,656	1,424

(4) 窃盗犯の認知状況

区分	手口	件数
総数		4113
侵入盗	空き巣	102
	忍込み	68
	居空き	12
	出店荒し	58
	事務所荒し	37
	その他	47
乗り物盗	自動車盗	16
	オートバイ盗	148
	自転車盗	1447
非侵入盗	車上ねらい	441
	万引き	760
	ひったくり	13
	自動販売機ねらい	21
	置引き	236
	その他	707



防犯のポイント

乗り物盗や車上ねらいには、なんと
言っても鍵掛けが一番効果的。
少しの間でも鍵掛けの習慣を！

ドアロック!

(5) 交番・駐在所別刑法犯認知状況

静岡中央警察署管内交番・駐在所別刑法犯認知状況

	総 数	小 計	凶悪犯				小 計	粗暴犯				小 計	窃盗犯		
			殺 人	強 盗	放 火	そ の 他		暴 行	傷 害	脅 迫	恐 喝		小 計	侵入	
														空 き 巣	忍 込 み
総 数	2099	10	2	5	0	3	217	98	93	18	8	1482	89	30	23
管外・不詳	31	0					6	1	2	1	2	16	4		4
瀬 名	133	0					15	9	6			86	11	6	3
上 土	115	0					17	12	2	3		86	11	3	
古 庄	140	1		1			8	5	2		1	118	3	2	
沓 谷	93	0					8	2	6			68	10	3	2
城 北	83	0					3	2	1			59	2		
麻 機	30	1				1	9	3	6			12	2	1	
水 落	215	0					18	8	8	1	1	170	4	1	2
安 東	81	0					8	2	5	1		63	2	1	1
青 葉 通	192	0					26	6	14	5	1	137	1		
静岡駅前	422	1		1			48	26	19	1	2	286	3		
弥 勒	38	0					1	1				34	8	4	2
西 部	72	1		1			13	4	8	1		44	4	2	1
安 西	49	0					4	2	2			33	2	1	1
本 通	43	3	1	2			1				1	28	1	1	
羽 鳥	65	1				1	6	4	1	1		40	2		
産 女	28	0					6	2	3	1		16	3		1
大 原	6	0					1		1			4	1		
清 沢	3	0					1			1		2	0		
大 川	0	0					0					0	0		
昭 府	83	0					3	1	1	1		60	5	1	1
遠藤新田	47	1	1				4	1	3			27	3		3
宮ヶ崎	78	1				1	7	5	2			54	3	2	1
賤 機	22	0					1	1				16	2	1	1
秋 山 町	19	0					3	1	1	1		14	0		
井 川	1	0					0					1	0		
梅ヶ島	0	0					0					0	0		
玉 川	0	0					0					0	0		
俵 沢	2	0					0					2	1		
牛 妻	8	0					0					6	1	1	

窃盗				窃盗犯									知能犯	風俗犯	強制わいせつ	刑法犯その他	総数
窃盗				乗り物盗			非侵入窃盗										
居空き	事務所荒し	出店荒し	その他	小計	自動車盗	オートバイ盗	自転車盗	ひったくり	車上ねらい	万引き	その他						
2	5	17	12	1393	7	47	548	4	153	302	332	82	23	19	285		
				12	1	1	5			2	3	6			3	管外・不詳	
		1	1	75		4	36		6	13	16	6	2	2	24	瀬名	
1	1	2	4	75	1	6	19	1	11	16	21	2			10	上土	
		1		115		1	50		7	37	20	2	1	1	10	古庄	
	1	2	2	58		3	19		6	20	10	3			14	沓谷	
		2		57		1	13		13	10	20	3			18	城北	
			1	10			3		1	2	4	1			7	麻機	
		1		166		2	81		16	53	14	1			26	水落	
				61		3	9	1	20	11	17	1			9	安東	
		1		136		4	70		8	17	37	11	2	2	16	青葉通	
		3		283		5	126	1	16	72	63	38	3	3	46	静岡駅前	
			2	26			11		6	2	7		1	1	2	弥勒	
		1		40		3	22		6	2	7		3	2	11	西部	
				31			13		1	10	7	2	3	2	7	安西	
				27	1	1	14		5	2	4	2	1	1	8	本通	
		2		38		1	6		5	7	19				18	羽鳥	
	2			13	1		2		2		8	1			5	産女	
			1	3							3				1	大原	
				2					1		1					清沢	
				0												大川	
1	1	1		55	2	4	18	1	11	4	15	2	3	1	15	昭府	
				24		5	5		1	6	7	1			14	遠藤新田	
				51		3	16		5	11	16		3	3	13	宮ヶ崎	
				14			6		1	4	3		1	1	4	賤機	
				14	1		3		3	1	6				2	秋山町	
				1							1					井川	
				0												梅ヶ島	
				0												玉川	
			1	1							1					俵沢	
				5			1		2		2				2	牛妻	

静岡南警察署管内交番・駐在所別刑法犯認知状況

	総 数	小 計	凶悪犯				小 計	粗暴犯				小 計	小 計	空 き 巣	忍 込 み
			殺 人	強 盗	放 火	そ の 他		暴 行	傷 害	脅 迫	恐 喝				
総 数	1979	12	0	6	4	2	90	44	38	5	3	1539	145	50	27
管 外 不 詳	18	1		1			4		2	2		2	0		
八 幡	177	4		1	3		11	5	5	1		136	3	1	
稲 川	127	1				1	5	3	1		1	102	8	3	1
新 川	170	0					6	2	4			137	10	5	2
曲 金	141	0					3	1	1	1		117	4	1	1
小 鹿	134	0					7	5	1	1		105	18	8	5
東豊田	213	0					2	2				163	22	3	2
中村町	195	1		1			9	2	7			144	12	6	1
石 田	151	0					8	6	2			122	8	4	2
高 松	241	0					12	6	5		1	184	20	10	2
久 能	14	0					0					14	1		
丸 子	162	3		1	1	1	11	6	4		1	130	12	4	4
下川原	186	1		1			9	5	4			151	17	3	3
用 宗	50	1		1			3	1	2			32	10	2	4

窃盗犯													知能犯	風俗犯	強制わいせつ	刑法犯その他	総数
侵入窃盗				小計	乗り物盗			非侵入窃盗									
居空き	事務所荒し	出店荒し	その他		自動車盗	オートバイ盗	自転車盗	車上ねらい	ひったくり	万引き	その他						
4	15	33	16	1394	4	52	505	193	5	242	393	66	14	11	258	総数	
				2			1				1	5	1		5	管外詳	
		2		133		4	45	13	1	32	38	8	1		17	八幡	
	2	1	1	94	1	1	49	5	1	21	16	1	1	1	17	稲川	
	1	2		127			46	10		35	36	5	1	1	21	新川	
	2			113		4	38	17		15	39	5	3	3	13	曲金	
	1	1	3	87		3	42	16		8	18	2	1	1	19	小鹿	
	3	8	6	141		5	34	14	1	22	65	8			40	東豊田	
	2	3		132	2	5	35	31		19	40	14	1	1	26	中村町	
1		1		114		6	38	12		42	16	4			17	石田	
	2	6		164		6	67	38	1	13	39	1	4	3	40	高松	
1				13		1	3	2	1		6					久能	
	1	2	1	118	1	12	38	17		15	35	2	1	1	15	丸子	
2		6	3	134		4	59	15		20	36	6			19	下川原	
	1	1	2	22		1	10	3			8	5			9	用宗	

清水警察署管内交番・駐在所別刑法犯認知状況

	総 数	凶悪犯						粗暴犯				その他			
		小計	殺	強	放	そ の 他	小計	暴	傷	脅	恐	小計	小計	空	忍
			人	盗	火			行	害	迫	喝			巣	込み
総 数	1424	8	2	4	1	1	70	31	29	4	6	1092	90	22	18
管外・不詳	4	0					3			1	2	0	0		
興 津	80	2		2			4	1	2	1		63	8	3	
袖 師	74	0					4	2	2			56	7	1	5
庵 原 町	94	0					6	1	5			68	9	3	
駅 前	134	1	1				4	2	2			104	5		1
相 生	84	1				1	8	3	5			58	5		
桜 橋	120	0					3		1	1	1	96	1		
水 上	45	0					5	2	3			35	2	1	
神 田 町	42	0					1				1	31	2		
村 松	34	0					1	1				26	1		
三 保	81	1	1				7	4	3			63	0		
駒 越	42	1		1			5	2	2		1	31	0		
草 薙	228	0					10	6	2	1	1	195	17	3	1
北 脇	57	0					2	1	1			46	5	1	1
高 部	199	2		1	1		7	6	1			138	20	8	7
小 島	9	0					0					7	2		
和 田 島	2	0					0					2	0		
宍 原	6	0					0					4	1	1	
由 比	25	0					0					20	2	1	1
新 蒲 原	64	0					0					49	3		2

窃 盗 犯													知 能 犯	風 俗 犯	強 制 わ い せ つ	刑 法 犯 そ の 他	刑 法 犯 そ の 他
侵入窃盗					小 計	乗り物盗			非侵入窃盗								
居 空 き	病 院 荒 し	事 務 所 荒 し	出 店 荒 し	そ の 他		自 動 車 盗	オ ー ト バ イ 盗	自 転 車 盗	車 上 ね ら い	ひ つ た く り	万 引 き	そ の 他					
6	0	17	8	19	1002	5	49	394	95	4	216	239	29	7	3	218	総 数
					0								1				管外・不詳
3			1	1	55	1	3	13	8		5	25	3	1	1	7	興 津
1					49	1		12	10		6	20	2	1		11	袖 師
1		1	1	3	59	2	3	8	7		6	33	2			18	庵 原 町
			3	1	99		1	36	8		44	10	5			20	駅 前
1		1	2	1	53		2	31	5	2	5	8	2			15	相 生
		1		0	95		3	44	9		10	29	2			19	桜 橋
				1	33		3	15	2		5	8	1			4	水 上
				2	29		1	15	4		3	6		1		9	神 田 町
				1	25		1	4	2		15	3	1			6	村 松
					63		7	24	7	2	11	12				10	三 保
					31		1	11	1		12	6	1			4	駒 越
		11		2	178		10	90	10		49	19	3	1		19	草 薙
		1	1	1	41		3	22	2			14	3	1	1	5	北 脇
		2		3	118		6	42	13		30	27	1			51	高 部
				2	5		1	2	1			1	0			2	小 島
					2							2	0				和 田 島
					3							3	0			2	宍 原
					18		1	3	3		3	8		1	1	4	由 比
				1	46	1	3	22	3		12	5	2	1		12	新 蒲 原

第2 特別法犯

1 県下の状況

	平成26年		平成25年	
	検挙件数	検挙人員	検挙件数	検挙人員
総数	1,868	1,839	2,034	1,970
公職選挙法	0	0	8	5
入国管理法	106	54	134	82
軽犯罪法	222	259	240	277
風営適正化法	206	240	179	238
売春防止法	2	1	8	8
青少年環境整備条例	66	63	77	72
銃刀法	75	65	107	93
麻薬取締法	9	8	24	15
大麻取締法	71	55	77	62
覚せい剤取締法	338	272	414	350
毒物及び劇物取締法	8	6	9	9
児童買春ポルノ法	60	59	46	47
廃棄物処理法	175	221	182	193
その他	530	536	529	519

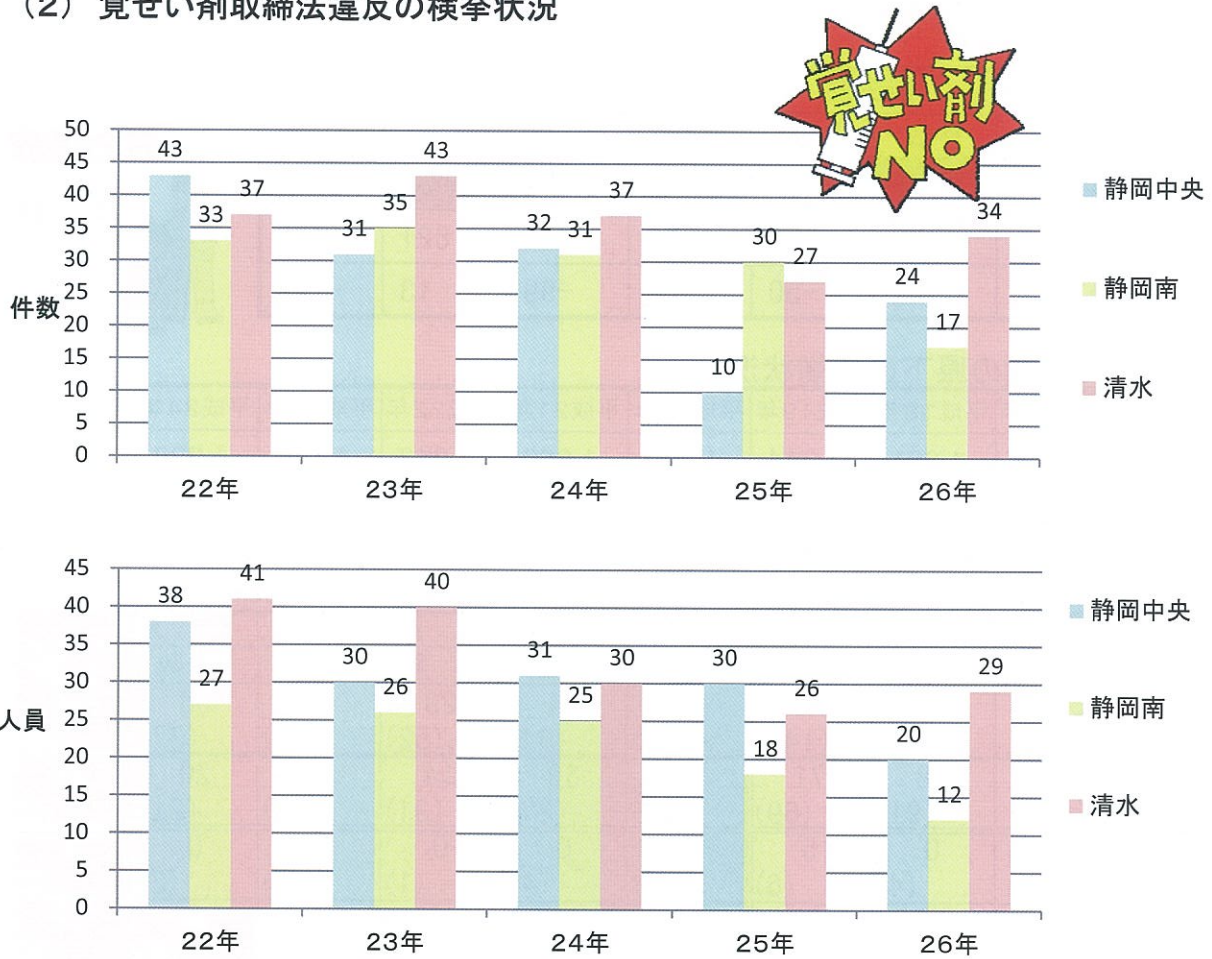


2 静岡市内の状況

(1) 特別法犯検挙状況

	静岡市		静岡中央		静岡南		清水	
	検挙件数	検挙人員	検挙件数	検挙人員	検挙件数	検挙人員	検挙件数	検挙人員
総数	349	353	149	150	91	96	109	107
公職選挙法	0	0	0	0	0	0	0	0
入国管理法	14	10	12	10	1	0	1	0
軽犯罪法	26	30	4	3	17	19	5	8
風営適正化法	57	67	30	37	10	10	17	20
売春防止法	0	0	0	0	0	0	0	0
青少年環境整備条例	4	3	2	2	1	1	1	0
銃刀法	20	18	4	4	10	9	6	5
麻薬取締法	5	4	2	1	1	1	2	2
大麻取締法	9	9	2	1	5	6	2	2
覚せい剤取締法	75	61	24	20	17	12	34	29
毒物及び劇物取締法	1	1	1	1	0	0	0	0
児童買春ポルノ法	8	7	3	2	3	3	2	2
廃棄物処理法	19	24	2	2	5	9	12	13
その他	111	119	63	67	21	26	27	26

(2) 覚せい剤取締法違反の検挙状況



(3) 覚せい剤以外の薬物事犯の検挙状況

		年次					
区分		平成22年	平成23年	平成24年	平成25年	平成26年	
大麻	静岡市	件数	11	11	17	11	9
		人員	9	10	15	11	9
	静岡中央	件数	5	3	12	3	2
		人員	5	3	12	4	1
	静岡南	件数	3	0	2	7	5
		人員	2	0	1	6	6
清水	件数	3	8	3	1	2	
	人員	2	7	2	1	2	
大麻以外	静岡市	件数	1	2	1	5	5
		人員	1	3	0	5	4
	静岡中央	件数	0	0	0	2	2
		人員	0	0	0	2	1
	静岡南	件数	1	1	1	3	1
		人員	1	1	0	3	1
	清水	件数	0	1	0	0	2
		人員	0	2	0	0	2

3

暴力団員検挙状況

(1) 県下の状況

	刑法犯		特別法犯		合計	
	件数	人員	件数	人員	件数	人員
平成26年	595	256	239	195	834	451
平成25年	493	306	328	294	821	600
増減	102	-50	-89	-99	13	-149

暴力追放



(2) 過去10年間の県下の検挙状況

	平成17年	平成18年	平成19年	平成20年	平成21年	平成22年	平成23年	平成24年	平成25年	平成26年
件数	1,714	1,661	1,344	1,350	1,669	1,243	1,141	1,087	821	834
人員	802	845	839	864	906	900	912	855	600	451

(3) 静岡市内の状況

※()内は平成25年の数値

	静岡市		静岡中央		静岡南		清水	
	件数	人員	件数	人員	件数	人員	件数	人員
総数	120 (165)	114 (144)	59 (76)	54 (64)	23 (52)	23 (44)	38 (37)	37 (36)
刑法犯	68 (91)	71 (69)	34 (39)	32 (27)	14 (31)	15 (23)	20 (21)	24 (19)
凶悪犯	0 (4)	5 (6)	0 (1)	0 (4)	0 (1)	1 (0)	0 (2)	4 (2)
粗暴犯	32 (32)	44 (38)	12 (11)	23 (17)	6 (13)	6 (12)	14 (8)	15 (9)
暴行・傷害	18 (24)	27 (28)	9 (6)	17 (9)	4 (11)	4 (11)	5 (7)	6 (8)
脅迫・恐喝	14 (8)	17 (10)	3 (5)	6 (8)	2 (2)	2 (1)	9 (1)	9 (1)
詐欺	8 (9)	8 (11)	6 (3)	5 (4)	2 (5)	3 (6)	0 (1)	0 (1)
窃盗	18 (35)	4 (8)	13 (19)	1 (1)	3 (11)	1 (4)	2 (5)	2 (3)
器物損壊	2 (1)	2 (1)	1 (0)	1 (0)	0 (0)	0 (0)	1 (1)	1 (1)
その他	8 (10)	8 (5)	2 (5)	2 (1)	3 (1)	4 (1)	3 (4)	2 (3)
特別法犯	52 (74)	43 (75)	25 (37)	22 (37)	9 (21)	8 (21)	18 (16)	13 (17)
覚せい剤取締法違反	40 (50)	31 (43)	19 (22)	16 (17)	8 (15)	6 (13)	13 (13)	9 (13)
風営適正化法違反	6 (9)	7 (14)	3 (8)	4 (13)	0 (0)	0 (0)	3 (1)	3 (1)
児童福祉法違反	0 (2)	0 (3)	0 (0)	0 (0)	0 (0)	0 (0)	0 (2)	0 (3)
青少年環境整備条例	0 (0)	0 (0)	0 (0)	0 (0)	0 (0)	0 (0)	0 (0)	0 (0)
その他	6 (13)	5 (15)	3 (7)	2 (7)	1 (6)	2 (8)	2 (0)	1 (0)

第3 来日外国人犯罪

1 罪種別検挙状況

	県下		静岡市		静岡中央		静岡南		清水		
	件数	人員	件数	人員	件数	人員	件数	人員	件数	人員	
総数	800	307	73	42	27	23	40	15	6	4	
刑法犯	計	660	214	61	34	18	17	38	13	5	4
	凶悪犯	6	4	0	0	0	0	0	0	0	0
	粗暴犯	39	41	7	6	6	5	1	1	0	0
	窃盗犯	570	119	42	14	4	4	34	7	4	3
	知能犯	19	25	6	8	6	6	0	2	0	0
	風俗犯	7	7	1	1	1	1	0	0	0	0
	その他	19	18	5	5	1	1	3	3	1	1
特別法犯	計	140	93	12	8	9	6	2	2	1	0
	入管法	94	40	11	6	9	6	1	0	1	0
	風営適正化法	13	21	0	0	0	0	0	0	0	0
	覚せい剤取締法	9	7	0	0	0	0	0	0	0	0
	その他	24	25	1	2	0	0	1	2	0	0

2 国籍別検挙状況

	県下		静岡市		静岡中央		静岡南		清水	
	件数	人員	件数	人員	件数	人員	件数	人員	件数	人員
総数	800	307	73	42	27	23	40	15	6	4
韓国	17	18	2	2	2	2	0	0	0	0
中国	97	63	23	19	17	13	3	4	3	2
フィリピン	41	35	3	6	1	2	2	4	0	0
インドネシア	7	6	3	3	0	0	2	2	1	1
ベトナム	108	56	33	5	1	1	32	4	0	0
スリランカ	50	5	1	0	0	0	0	0	1	0
ブラジル	429	80	1	1	1	1	0	0	0	0
ペルー	16	15	2	2	1	1	0	0	1	1
その他	35	29	5	4	4	3	1	1	0	0

…来日外国人とは…

日本にいる外国人から「定着居住者(永住者等)」「在日米軍関係者」「在留資格不明の者」を除いた者をいう。

第4 少年非行

1 県下の状況


(1) 過去5年間の刑法犯少年検挙・補導状況

	平成22年	平成23年	平成24年	平成25年	平成26年
総数	2,183	2,109	1,872	1,641	1,367
凶悪犯	20	19	19	22	11
粗暴犯	220	188	207	238	180
窃盗犯	1,484	1,414	1,218	989	833
知能犯	10	12	21	14	17
風俗犯	15	16	29	17	21
その他	434	460	378	361	305

(2) 警察署別刑法犯少年検挙・補導状況

	署名	平成26年	平成25年	増減
東部	下田	5	16	-11
	大仁	36	33	3
	三島	49	50	-1
	伊東	21	18	3
	熱海	11	4	7
	沼津	99	122	-23
	裾野	37	18	19
	御殿場	34	61	-27
	富士	56	106	-50
	富士宮	54	70	-16
計		402	498	-96
中部	清水	87	79	8
	静岡中央	53	96	-43
	静岡南	94	94	0
	藤枝	44	31	13
	焼津	41	56	-15
	島田	23	16	7
	牧之原	13	29	-16
計		355	401	-46

	署名	平成26年	平成25年	増減
西部	菊川	41	29	12
	掛川	53	17	36
	袋井	72	114	31
	磐田	93	111	-18
	天竜	15	4	11
	浜松中央	132	174	-42
	浜松東	124	166	-42
	浜北	45	58	-13
	湖西	19	22	-3
	細江	16	47	-31
計		610	742	-132
総数		1,367	1,641	-274

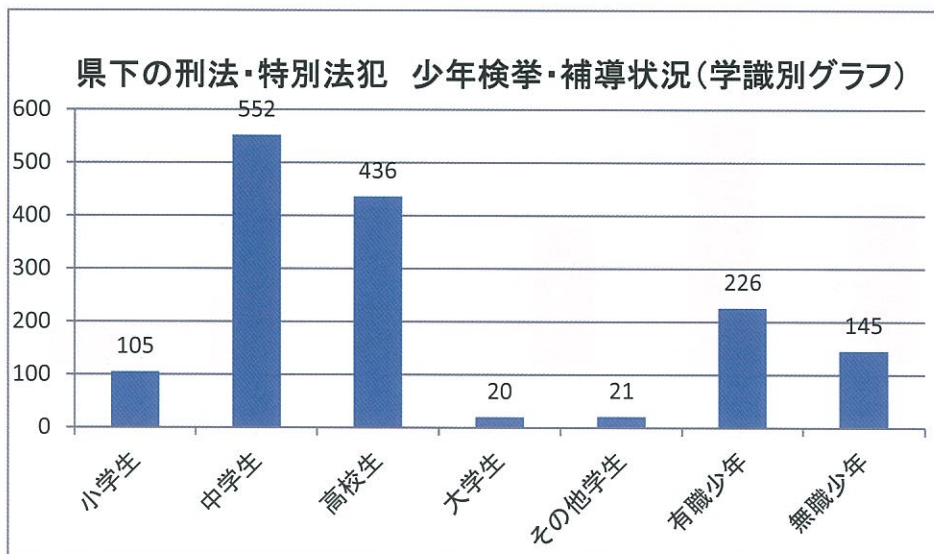


* 赤字は前年比増加しているもの

(3) 警察署別特別法犯少年検挙・補導状況

東部	署名	平成26年	平成25年	増減
	下田	4	1	3
	大仁	3	4	-1
	三島	3	3	0
	伊東	2		2
	熱海	2	5	-3
	沼津	10	11	-1
	裾野	9	2	7
	御殿場	2	1	1
	富士	1	11	-10
	富士宮	2	1	1
	計	38	39	-1
	中部	清水	5	6
静岡中央		3	20	-17
静岡南		9	28	-19
藤枝		7	5	2
焼津		4	9	-5
島田		4	4	0
牧之原		1	1	0
計		33	73	-40

西部	署名	平成26年	平成25年	増減
	菊川	12	2	10
	掛川	4	3	1
	袋井	2	7	-5
	磐田	15	16	-1
	天竜	2		2
	浜松中央	22	6	16
	浜松東	1	13	-12
	浜北	2	2	0
	湖西	1	4	-3
	細江	6	2	4
	計	67	55	12
	総計	138	167	-29



2

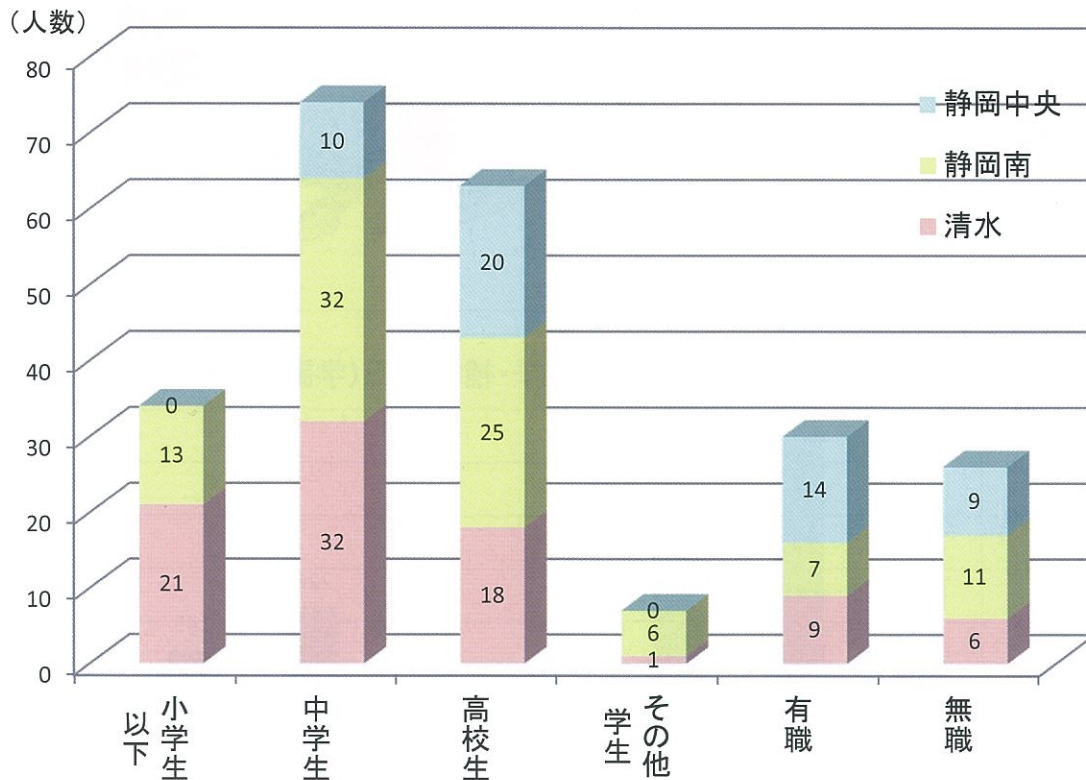
静岡市内の状況

(1) 刑法犯少年の罪種別状況

	静岡市	静岡中央	静岡南	清水
凶悪犯	3	2	1	0
粗暴犯	23	8	7	8
	163	35	68	60
窃盗犯	侵入窃盗	5	1	4
	乗り物盗	57	15	18
	非侵入窃盗	101	19	46
知能犯	2	1	0	1
風俗犯	5	1	0	4
その他	38	6	18	14

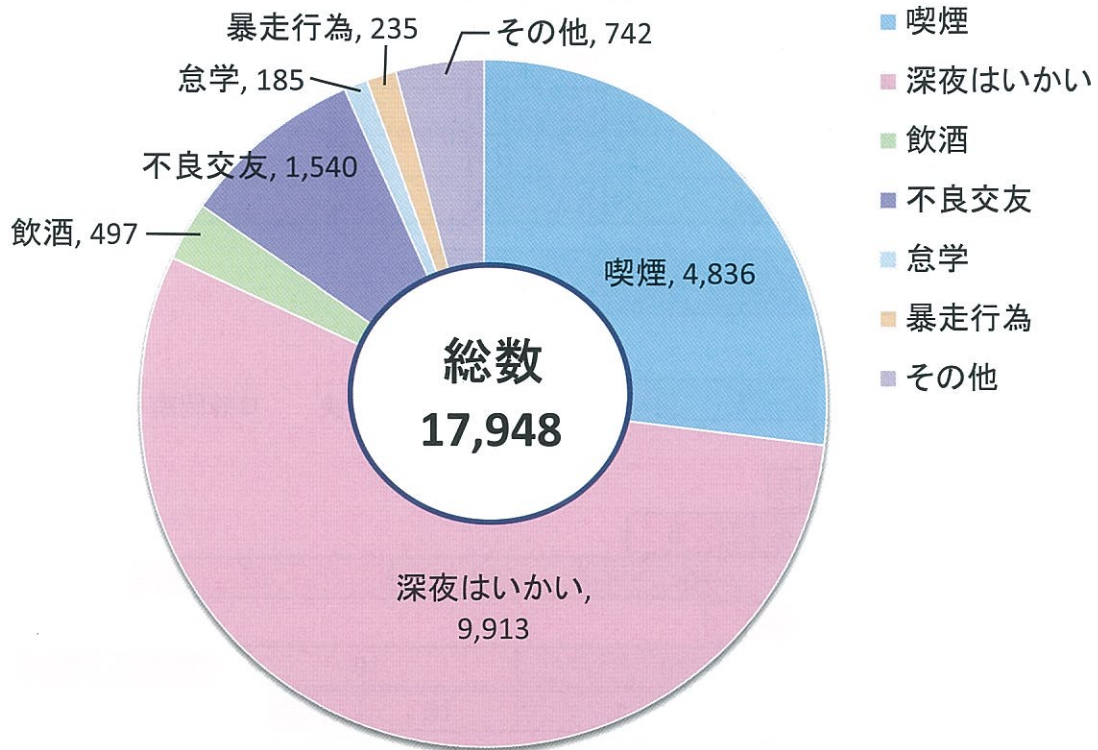


(2) 刑法犯少年の学職別状況



第5 不良行為少年

1 静岡県内の行為別補導状況



2 静岡市内の行為別補導状況

()は女子の数[内数]

	平成26年				平成25年			
	静岡市	静岡中央	静岡南	清水	静岡市	静岡中央	静岡南	清水
総数	4689 (1029)	2333 (504)	1250 (241)	1106 (284)	5163 (1524)	2904 (945)	1074 (252)	1185 (327)
喫煙	994 (124)	546 (64)	213 (24)	235 (36)	1142 (169)	646 (104)	207 (24)	289 (41)
深夜はいかい	2880 (676)	1257 (271)	898 (194)	725 (211)	3081 (1020)	1718 (607)	648 (185)	715 (228)
飲酒	109 (39)	63 (23)	22 (5)	24 (11)	162 (39)	74 (23)	52 (11)	36 (5)
不良交友	559 (150)	395 (130)	81 (10)	83 (10)	511 (196)	364 (168)	102 (17)	45 (11)
怠学	20 (2)	12 (2)	1 (0)	7 (0)	85 (39)	19 (12)	19 (7)	47 (20)
暴走行為	34 (4)	9 (2)	15 (0)	10 (2)	29 (5)	8 (1)	6 (0)	15 (4)
その他	93 (34)	51 (12)	20 (8)	22 (14)	153 (56)	75 (30)	40 (8)	38 (18)



第6 行方不明者・保護

1 静岡市内の行方不明者の状況

	平成26年				平成25年			
	静岡市	静岡中央	静岡南	清水	静岡市	静岡中央	静岡南	清水
総数	300	110	102	88	315	92	98	125
成人	231	84	73	74	250	79	70	101
少年	69	26	29	14	65	13	28	24

2 静岡市内の行方不明者動機別状

内容	人数	性別	静岡市内		
借金苦	12	男	9	1	2
		女			
異性関係	15	男	1	2	
		女	4	2	6
仕事関係	51	男	15	12	17
		女	1	6	
家庭関係	86	男	19	19	13
		女	19	10	6
怠惰・遊び癖	10	男	1	1	2
		女	3	3	
放浪癖	23	男	1	17	1
		女	1	3	
病気関係	30	男	7	4	9
		女	5	2	3
認知症	26	男	8	7	4
		女	1	2	4
学校関係	15	男	2	2	
		女	10	1	
その他	42	男	11	14	5
		女	5	5	2

□静岡中央 □静岡南 □清水

3 静岡市内の保護の状況

	平成26年				平成25年			
	静岡市	静岡中央	静岡南	清水	静岡市	静岡中央	静岡南	清水
総数	1,099	507	314	278	638	378	348	262
精神錯乱者	120	58	31	31	98	44	28	26
泥酔者	306	155	86	65	243	97	95	51
認知症	338	147	94	97	350	113	123	114
迷子	80	27	34	19	60	22	29	9
病人・負傷者	31	15	5	11	26	13	6	7
その他	224	105	64	55	211	89	67	55

第7 振り込め詐欺

1

警察署別認知状況

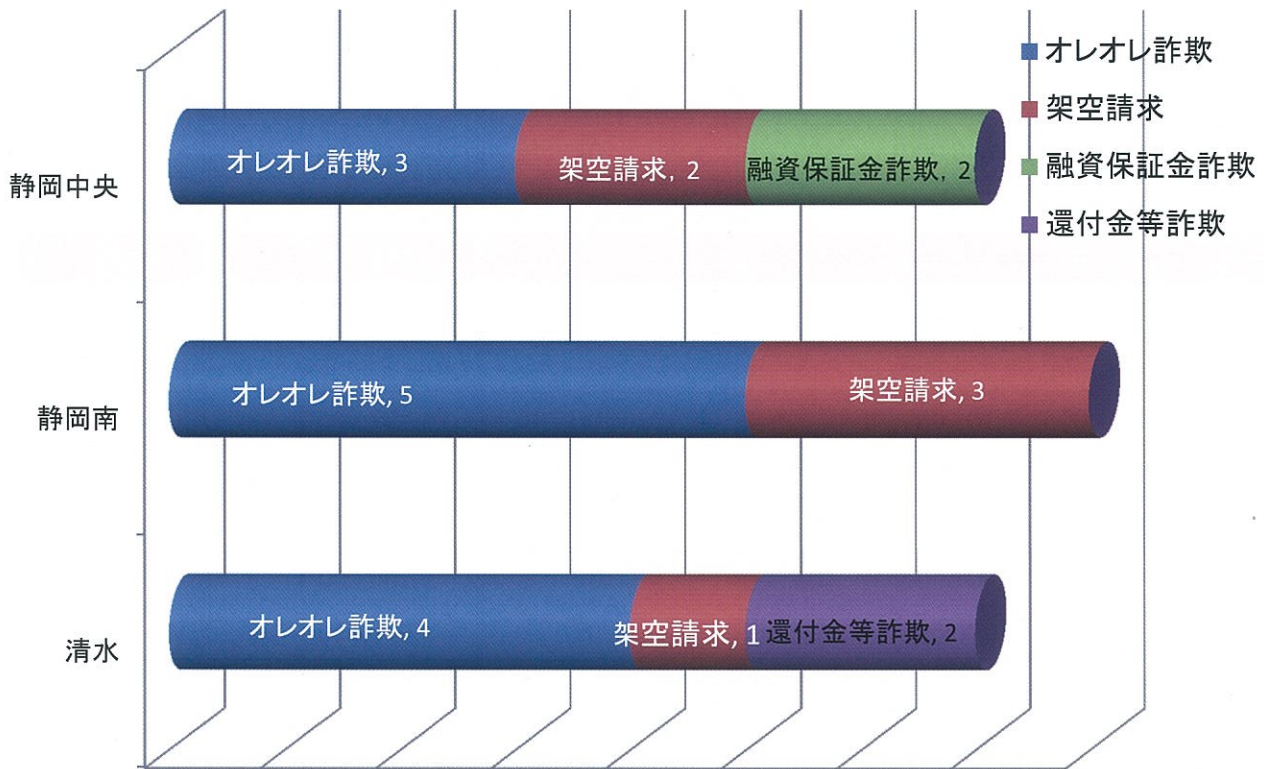
	平成26年					平成25年		
	オレオレ	架空請求	融資保証金	還付金	認知件数	被害額合計	認知件数	被害額合計
下 田	0	2,415,000	765,000	0	3	3,180,000	2	2,100,000
大 仁	4,000,000	28,000,000	4,049,000	0	7	36,049,000	3	3,067,000
三 島	5,694,000	0	170,000	1,964,000	11	7,828,000	7	56,146,000
伊 東	0	0	7,623,000	0	1	7,623,000	2	2,359,000
熱 海	13,900,000	0	1,071,000	0	5	14,971,000	2	1,455,000
沼 津	9,998,000	9,874,000	3,746,000	999,000	16	24,617,000	13	20,424,000
裾 野	2,000,000	0	0	0	2	2,000,002	0	0
御 殿 場	5,500,000	4,500,000	0	999,000	7	10,999,000	4	3,500,000
富 士	3,895,000	25,646,000	300,000	0	15	29,841,000	13	21,209,000
富 士 宮	14,500,000	0	0	0	2	14,500,000	1	3,000,000
清 水	4,200,000	0	0	2,729,000	7	6,929,000	13	40,991,000
静岡中央	4,090,000	5,000,000	1,533,000	0	7	10,623,000	5	7,100,000
静 岡 南	14,500,000	53,773,000	0	0	8	68,273,000	15	35,854,000
藤 枝	22,836,000	2,101,000	0	0	10	24,937,000	8	33,074,000
焼 津	0	22,400,000	0	0	2	22,400,000	7	31,231,000
島 田	17,500,000	0	0	0	4	17,500,000	1	28,832,000
牧 之 原	0	2,601,000	105,000	0	3	2,706,000	5	17,986,000
菊 川	0	2,970,000	0	0	1	2,970,000	0	0
掛 川	12,300,000	4,800,000	0	0	8	17,100,000	0	0
袋 井	0	13,500,000	0	0	1	13,500,000	3	11,433,000
磐 田	9,070,000	39,794,000	0	0	10	48,864,000	6	14,203,000
天 竜	0	0	0	0	0	0	1	5,000,000
浜松中央	11,000,000	15,644,000	0	2,491,000	12	29,135,000	12	36,443,000
浜 松 東	0	44,596,000	0	0	6	44,596,000	11	21,239,000
浜 北	0	0	0	0	0	0	4	19,809,000
湖 西	0	8,971,000	0	0	4	8,971,000	1	3,000,000
細 江	2,000,000	45,043,000	0	0	4	47,043,000	2	4,851,000
他県受理	7,500,000	26,110,000	0	0	5	33,610,000	8	3,188,000
合 計	164,483,000	357,738,000	19,362,000	9,182,000	161	550,765,000	151	427,494,000

2 静岡市内の認知状況

被害発生件数・被害額

(* 全国の数字は平成27年3月現在の暫定値となります)

	総数		オレオレ詐欺		架空請求		融資保証金詐欺		還付金等詐欺	
	認知件数	被害額	認知件数	被害額	認知件数	被害額	認知件数	被害額	認知件数	被害額
全国	11,257	37,570,000,000	5,559	17,470,000,000	3,178	17,160,000,000	590	910,000,000	1,930	2,030,000,000
静岡県	161	550,765,000	71	164,483,000	67	357,738,000	13	19,362,000	10	9,182,000
静岡市	22	85,825,000	12	22,790,000	6	58,773,000	2	1,533,000	2	2,729,000
静岡中央	7	10,623,000	3	4,090,000	2	5,000,000	2	1,533,000	0	0
静岡南	8	68,273,000	5	14,500,000	3	53,773,000	0	0	0	0
清水	7	6,929,000	4	4,200,000	1	0	0	0	2	2,729,000



防犯のポイント

アポ電→現金要求、こんな言葉が出たら詐欺です！

■振込型

他人名義の口座へ「お金を振り込んで」という言葉は詐欺です！
この言葉が出たら、すぐにお金を振り込まず、まず相談！

■現金受取型

犯人が直接、現金を受け取りにくるケースです。
最近では自宅に取りに来るだけでなく、他県に誘い出す手口も発生しています。
「お金を持ってきて」「(他人に)お金を渡して」などの言葉が出たら詐欺です！



■現金送付型

宅配便やレターパックを使って、指定された場所に現金を送らせるケースです。
宅配便やレターパックでは、現金は送れません！

(レターパックは郵便法第17条、ゆうパック・宅配便は約款に違反します。)



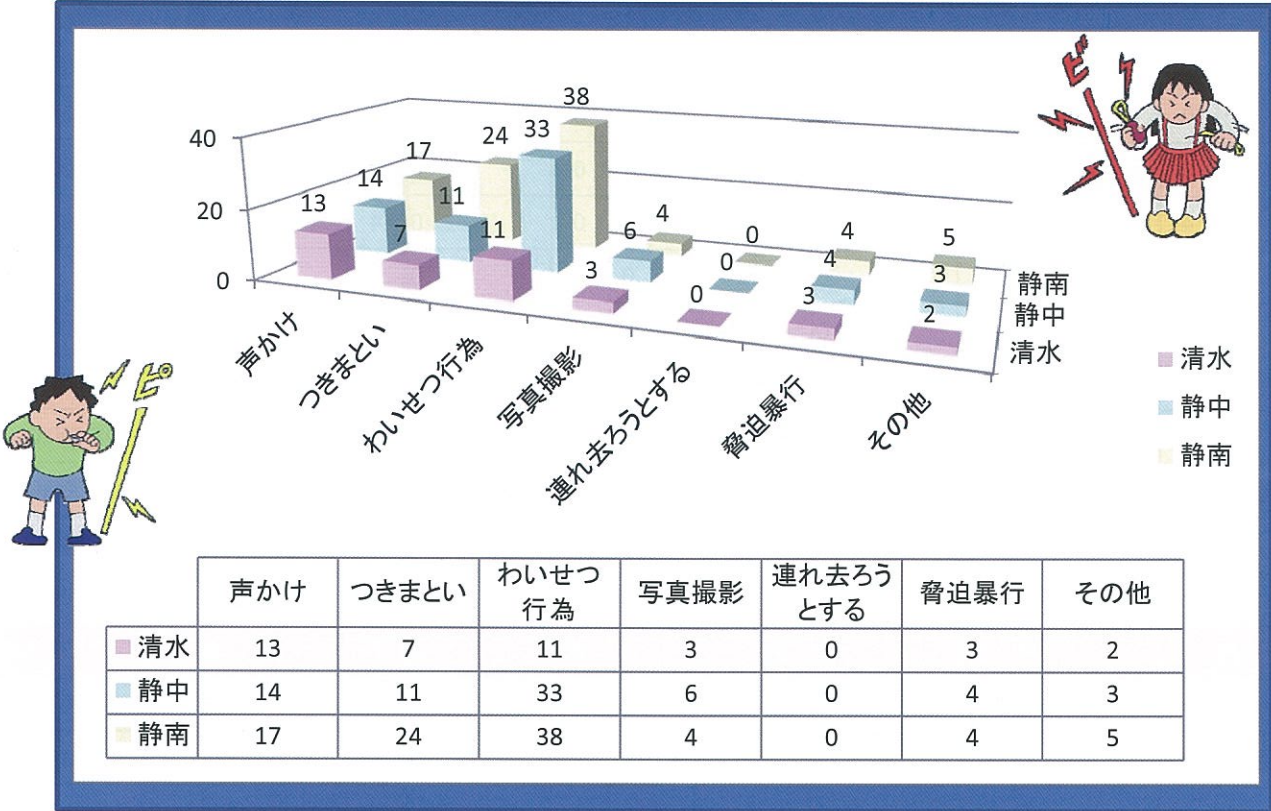
3

振り込め詐欺以外の特殊詐欺認知状況

	平成26年										平成25年	
	未公開株、社債等の有価証券購入、外国通貨取引		異性との交際あっせん		ギャンブル必勝情報提供		その他の名目		総数		総数	
	件数	被害額	件数	被害額	件数	被害額	件数	被害額	件数	被害額	件数	被害額合計
下田	0	0	0	0	0	0	0	0	0	0	2	20,750,000
大仁	0	0	0	0	3	9,916,000	0	0	3	9,916,000	2	65,500,000
三島	4	73,000,000	0	0	0	0	0	0	4	73,000,000	3	29,800,000
伊東	0	0	0	0	0	0	0	0	0	0	0	0
熱海	0	0	0	0	0	0	1	9,950,000	1	9,950,000	2	21,500,000
沼津	0	0	1	6,840,000	0	0	1	200,000	2	7,040,000	9	102,071,000
裾野	1	4,504,000	0	0	0	0	0	0	1	4,504,000	2	48,000,000
御殿場	2	32,200,000	0	0	0	0	1	3,000,000	3	35,200,000	1	6,000,000
富士	1	5,000,000	0	0	3	9,771,000	2	12,099,000	6	26,870,000	7	25,600,000
富士宮	2	61,440,000	0	0	1	2,160,000	0	0	3	63,600,000	4	49,600,000
清水	0	0	0	0	0	0	0	0	0	0	6	27,120,000
静岡中央	0	0	0	0	0	0	0	0	0	0	3	46,500,000
静岡南	0	0	0	0	1	850,000	0	0	1	850,000	10	126,179,000
藤枝	0	0	0	0	1	2,976,000	1	8,000,000	2	10,976,000	3	6,355,000
焼津	1	5,000,000	0	0	1	1,000,000	0	0	2	6,000,000	1	9,000,000
島田	0	0	0	0	0	0	0	0	0	0	2	8,000,000
牧之原	0	0	0	0	0	0	0	0	0	0	0	0
菊川	0	0	0	0	0	0	0	0	0	0	1	4,000,000
掛川	1	0	0	0	0	0	1	9,000,000	2	9,000,000	2	10,000,000
袋井	0	0	0	0	0	0	1	8,000,000	1	8,000,000	1	13,000,000
磐田	2	5,500,000	0	0	1	862,000	1	19,400,000	4	25,762,000	7	39,950,000
天竜	0	0	0	0	0	0	0	0	0	0	0	0
浜松中央	4	93,200,000	0	0	0	0	2	15,500,000	6	108,700,000	3	18,130,000
浜松東	2	25,687,000	0	0	0	0	0	0	2	25,687,000	2	51,700,000
浜北	1	1,000,000	0	0	0	0	0	0	1	1,000,000	3	3,820,000
湖西	1	34,700,000	0	0	1	20,800,000	0	0	2	55,500,000	2	24,075,000
細江	0	0	0	0	0	0	1	11,000,000	1	11,000,000	5	16,200,000
他県受理	4	3,600,000	0	0	0	0	3	4,650,000	7	8,250,000	23	70,168,000
合計	26	344,831,000	1	6,840,000	12	48,335,000	15	100,799,000	54	500,805,000	106	843,018,000

第8 子供・女性被害

1 静岡市内声かけ事案発生状況



「声かけ事案」とは？

「声かけ事案」とは、静岡県下において地域の皆さんや学校などから警察に届けのあった子ども〔18歳以下〕に対する「声かけ」「つきまとい」などであって、事件に至らないものや不審者の出没事案などをいいます。

種別	概要
声かけ	不審者が声をかけて誘ったり、話しかけてくるなどの行為
つきまとい	背後からつけてきたり、追いかけてくるなどの行為
わいせつ行為	性器の露出や痴漢などの行為
写真撮影	カメラやカメラ付き携帯電話などで写真を撮る行為
連れ去ろうとする	腕を引っ張るなどして連れ去ろうとする行為
脅迫・暴行	脅す、いきなり殴りつける、物を投げつけるなどの行為

・小学生と高校生が多く被害にあっています。
 ・被害にあった子どものほとんどが女の子です。
 ・時間帯は15時～18時が小学生、高校生は18時～21時がもっとも多く、下校時に被害にあっています。

