



平成25年中 静岡市内の犯罪概況



富士三十六景 駿河三保多松原



五十三次 鞠子 (人物東海道)



五十三次 府中 (人物東海道)

静岡市東海道広重美術館 所蔵

静岡中央警察署	静岡中央防犯協会
静岡南警察署	静岡南防犯協会
清水警察署	清水防犯協会

目次

第1 刑法犯

1 概要	1
2 県下の状況	
(1) 主要刑法犯の状況	2
(2) 警察署別刑法犯認知状況	3
3 静岡市内の状況	
(1) 主要刑法犯認知状況	4
(2) 主要刑法犯検挙状況	4
(3) 過去5年間の刑法犯認知状況の推移	5
(4) 窃盗犯の認知状況	6
(5) 交番・駐在所別犯罪認知状況	
静岡中央警察署管内	7
静岡南警察署管内	9
清水警察署管内	11

第2 特別法犯

1 県下の状況	13
2 静岡市内の状況	
(1) 特別法犯検挙状況	13
(2) 覚せい剤取締法違反の検挙状況	14
(3) 覚せい剤以外の薬物事犯の検挙状況	14
3 暴力団員検挙状況	
(1) 県下の状況	15
(2) 過去10年間の県下の検挙状況	15
(3) 静岡市内の状況	15

第3 来日外国人犯罪

1 罪種別検挙状況	16
2 国籍別検挙状況	16

第4 少年非行

1 県下の状況	
(1) 過去5年間の刑法犯少年検挙・補導状況	17
(2) 警察署別刑法犯少年検挙・補導状況	17
(3) 警察署別特別法犯少年検挙・補導状況	18
2 静岡市内の状況	
(1) 刑法犯少年の罪種別状況	19
(2) 刑法犯少年の学職別状況	19

第5 不良行為少年

1 静岡県内の行為別補導状況	20
2 静岡市内の行為別補導状況	20

第6 行方不明者・保護

1 静岡市内の行方不明者の状況	21
2 静岡市内の行方不明者動機別状況	21
3 静岡市内の保護の状況	21

第7 振り込め詐欺

1 警察署別認知状況	22
2 静岡市内の認知状況	23
3 警察署別特殊詐欺認知状況	24

第8 子供・女性被害

1 静岡市内声かけ事案発生状況	25
2 強姦・強制わいせつ認知状況	25


その他

受け持ち交番等所在地一覧表 地域安全活動	26
-------------------------	----



用語の説明

- 刑法犯** …… 殺人、強盗、窃盗等の刑法に定める罪をいう。
- 認知件数** …… 警察で受理(認知)した犯罪件数をいう。
- 重要犯罪** …… 刑法犯のうち、殺人、強盗、放火、強姦、略取・誘拐及び強制わいせつの6罪種をいう。
- 重要窃盗** …… 窃盗犯のうち、侵入窃盗、自動車盗、すり及びひったくりの手口犯罪をいう。
- 侵入窃盗** …… 窃盗犯のうち、空き巣ねらい等屋内に侵入し金品を窃取する手口をいう。
- 参考** ★空き巣ねらい ……家の人が不在時 ★忍 込 み ……家の人が就寝時
★居 空 き ……家の人が在宅時 ★出店荒らし ……人の居住しない店
- 非侵入盗** …… 窃盗犯のうち、万引き、車上ねらい等侵入窃盗以外の手口をいう。
- 乗り物盗** …… 窃盗犯のうち、自動車盗、オートバイ盗、自転車盗等乗り物を目的とした手口犯罪をいう。
- 凶悪犯** …… 殺人、強盗、放火及び強姦の犯罪をいう。
- 粗暴犯** …… 暴行、傷害、脅迫、恐喝及び凶器準備集合の犯罪をいう。
- 知能犯** …… 詐欺、横領等の犯罪をいう。
- 風俗犯** …… 賭博及びわいせつの犯罪をいう。
- 特別法犯** …… 刑法犯以外の各種法令(交通違反を除く)に規定する罪をいう。
- 刑法犯少年** …… 刑法犯を犯した20歳未満の少年をいう。
- 特別法犯少年** …… 特別法犯を犯した20歳未満の少年をいう。
- 不良行為少年** …… 飲酒、喫煙、家出、怠学などの自己又は他人の徳性を害する行為をした少年をいう。



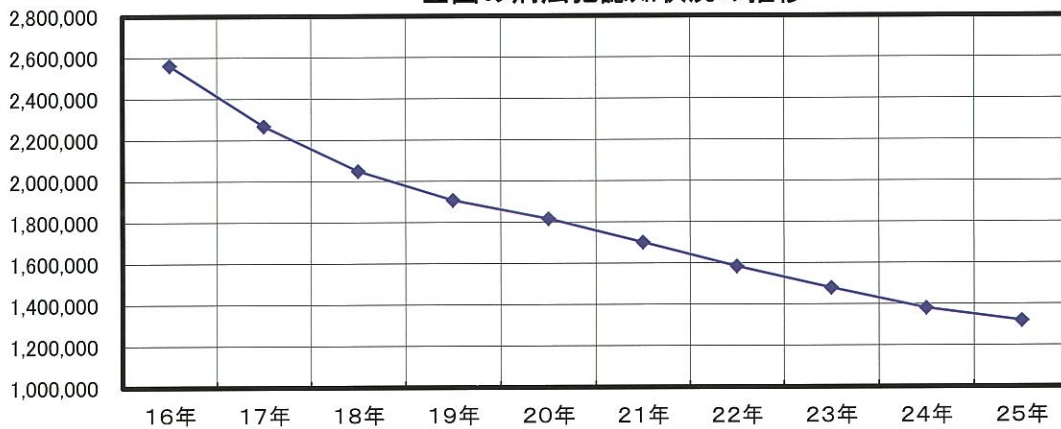
第1 刑法犯

1 概要

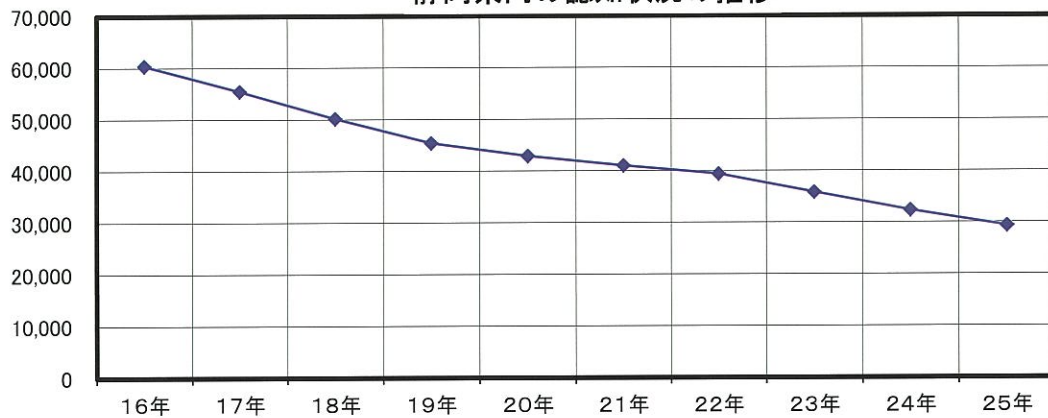
	16年	17年	18年	19年	20年	21年	22年	23年	24年	25年
全国	2,562,767	2,269,293	2,050,850	1,908,836	1,818,023	1,703,044	1,585,856	1,480,765	1,382,121	1,320,678
静岡県	60,440	55,513	50,221	45,472	42,946	41,069	39,451	35,900	32,396	29,395
静岡市	12,107	11,230	9,510	8,880	8,435	8,137	7,845	7,318	6,584	6,121

※注 平成19年より由比・蒲原が合併

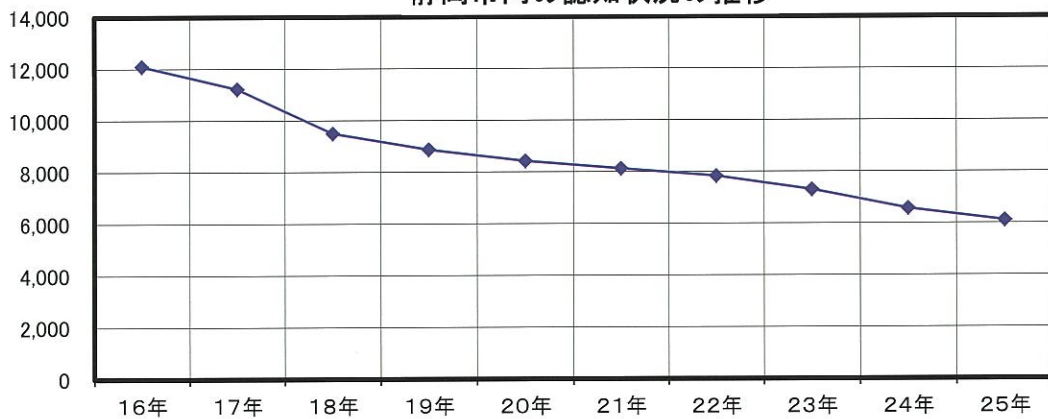
全国の刑法犯認知状況の推移



静岡県内の認知状況の推移



静岡市内の認知状況の推移



2 県下の状況

(1) 主要刑法犯の状況



平成25年中の刑法犯認知件数は29,395件で、前年に比べ3,001件減少しました。

年次 罪種別	平成25年			平成24年			
	認知件数	検挙件数	検挙人員	認知件数	検挙件数	検挙人員	
刑法犯総数	29,395	11,144	7,192	32,396	12,118	8,194	
殺人	29	27	22	30	27	26	
強盗	86	59	66	61	53	49	
放火	33	9	11	32	25	16	
強姦	26	14	12	23	27	28	
略取・誘拐	5	4	3	4	4	3	
強制わいせつ	186	83	62	151	83	57	
侵入盗	空き巣	813	396	40	960	595	47
	忍込み	377	147	12	511	235	16
	居空き	86	26	4	88	29	2
	その他侵入盗	1,100	971	99	1,248	509	118
自動車盗	276	321	66	267	98	50	
ひったくり	64	19	9	77	13	7	
すり	23	9	8	25	9	3	
その他	26,291	9,059	6,778	28,919	10,411	7,772	

*赤字は前年比増加しているもの

(2) 警察署別刑法犯認知状況

平成25年中総数の多い順

	署名	総数	凶悪犯	粗暴犯	窃盗犯	知能犯	風俗犯	その他
1	浜松中央	3,020	14	162	2,211	135	28	470
2	沼津	2,509	18	145	1,838	90	34	384
3	静岡南	2,320	7	80	1,827	70	12	324
4	富士	2,204	9	96	1,660	91	18	330
5	静岡中央	2,145	11	142	1,591	76	17	308
6	浜松東	2,081	19	101	1,513	91	12	345
7	清水	1,656	7	81	1,248	47	14	259
8	焼津	1,264	6	74	969	25	12	178
9	磐田	1,199	11	65	907	39	12	165
10	三島	1,189	6	60	869	36	12	206
11	御殿場	1,082	5	42	817	28	6	184
12	富士宮	929	4	64	716	23	5	117
13	袋井	895	7	61	655	13	4	155
14	藤枝	783	4	37	639	28	3	72
15	掛川	743	9	29	583	14	3	105
16	大仁	645	2	26	511	13	13	80
17	浜北	628	5	24	454	12	6	127
18	細江	524	4	33	381	17	2	87
19	島田	495	3	18	377	17	5	75
20	裾野	462	3	19	339	8	7	86
21	伊東	453	4	51	306	16	4	72
22	下田	426	3	22	299	25	3	74
23	牧之原	425	3	20	291	10	3	98
24	菊川	416	3	30	306	12	4	61
25	熱海	410	1	28	291	18	3	69
26	湖西	358	5	14	261	13	2	63
27	天竜	118	1	3	85	5	2	22
	松崎	16		3	7	2		4

*松崎署はH25年1月～3月まで、裾野署はH25年4月からの認知件数

3 静岡市内の状況

(1) 主要刑法犯認知状況

		静岡市	静岡中央	静岡南	清水
凶悪犯	殺 人	2	0	1	1
	強 盗	14	5	3	6
	放 火	6	4	2	0
	強 姦	3	2	1	0
街頭犯罪県指定罪種	空 き 巣	95	37	40	18
	忍 込 み	38	16	11	11
	乗 自 動 車 盗	36	12	13	11
	物 オートバイ盗	244	70	94	80
	盗 自 転 車 盗	1,816	679	678	459
	車 上 ね ら い	412	138	187	87
	部 品 ね ら い	140	39	37	64
	ひ っ た く り	34	8	21	5
	強 制 わ い せ つ	32	14	10	8
	器 物 損 壊	576	205	199	172

(2) 主要刑法犯検挙状況

		静岡市	静岡中央	静岡南	清水
凶悪犯	殺 人	2	0	1	1
	強 盗	9	2	3	4
	放 火	1	1	0	0
	強 姦	1	0	0	1
街頭犯罪県指定罪種	空 き 巣	27	14	6	7
	忍 込 み	3	1	2	0
	乗 自 動 車 盗	19	10	5	4
	物 オートバイ盗	41	10	17	14
	盗 自 転 車 盗	107	27	31	49
	車 上 ね ら い	28	7	14	7
	部 品 ね ら い	24	19	1	4
	ひ っ た く り	8	0	7	1
	強 制 わ い せ つ	16	10	0	6
	器 物 損 壊	52	19	10	23

防犯のポイント

もう一度

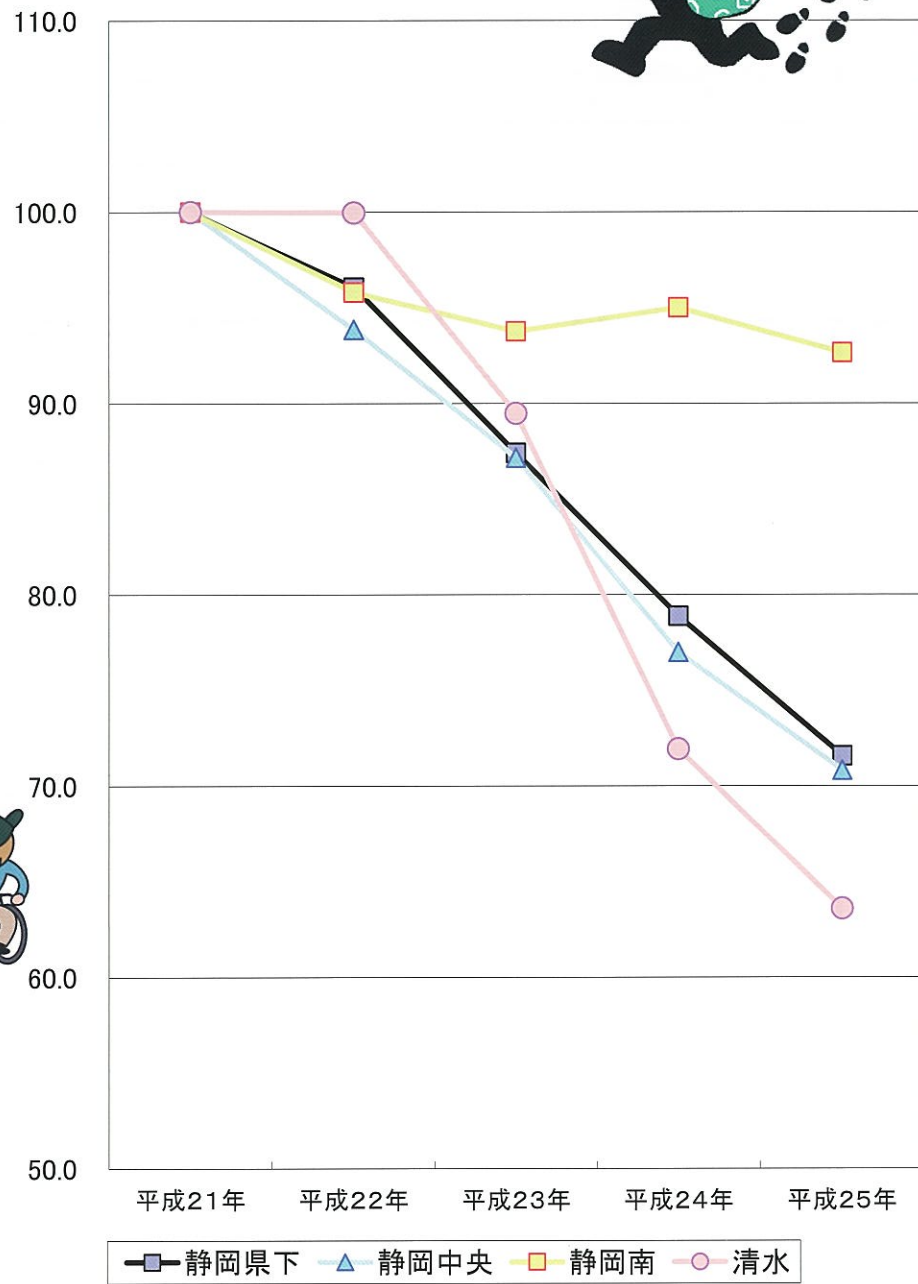
とじまり確認!



- 戸・窓・ドアは必ずカギをかける
- 家の周りに足場になるような物を置かない
- ちょっとした外出でもカギをかける
- センサーライトなどの防犯機器を設置する

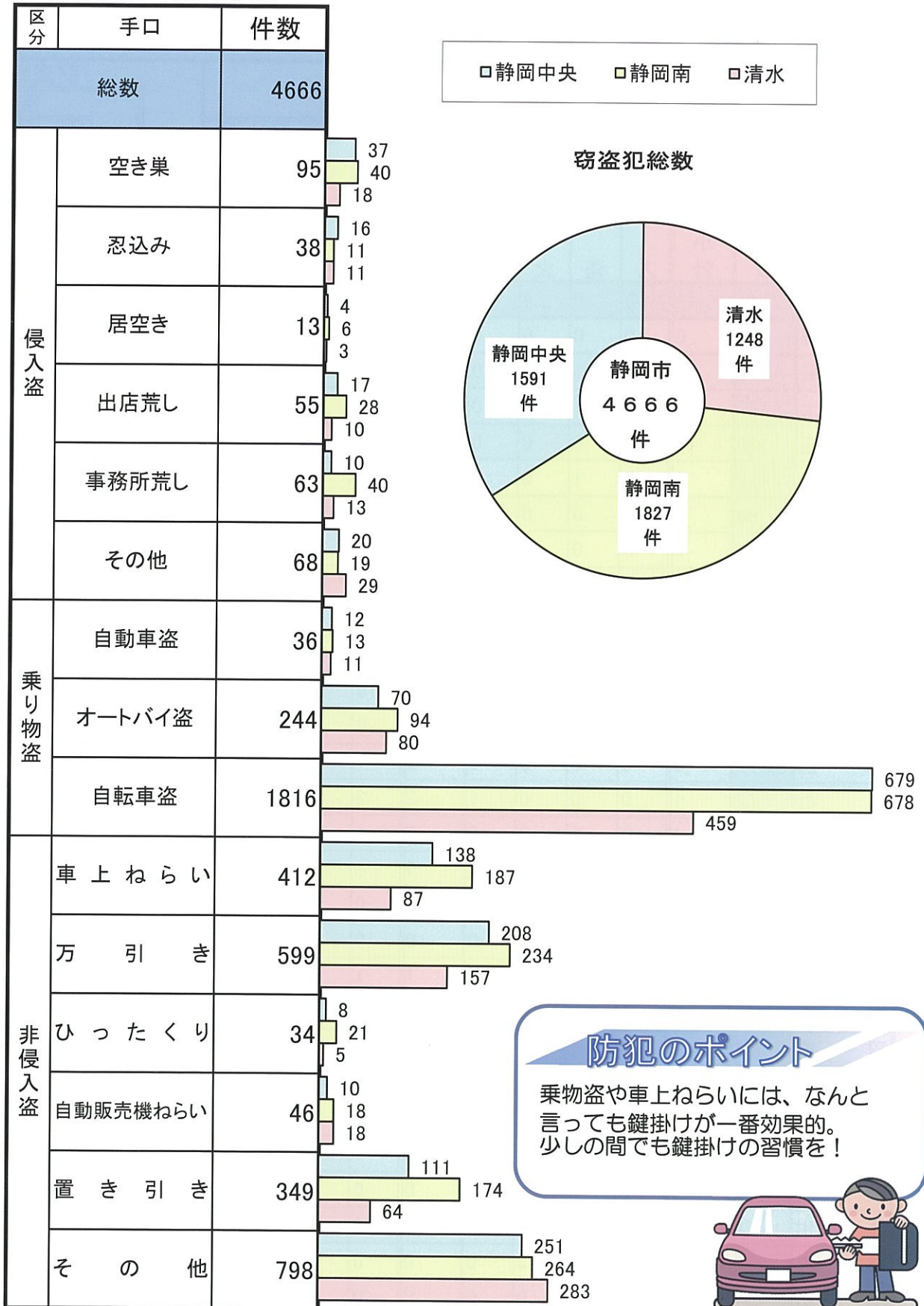
(3) 過去5年間の刑法犯認知状況の推移

指数
平成21年=100.0



	平成21年	平成22年	平成23年	平成24年	平成25年
静岡県下	41,069	39,451	35,900	32,396	29,395
静岡中央	3,029	2,843	2,640	2,332	2,145
静岡南	2,504	2,399	2,348	2,379	2,320
清水	2,604	2,603	2,330	1,873	1,656

(4) 窃盗犯の認知状況



(5) 交番・駐在所別犯罪認知状況

静岡中央警察署管内交番・駐在所別犯罪認知状況

	総		凶悪犯				粗暴犯				窃盗犯				
	数	小計	殺	強	放	そ	小計	暴	傷	脅	恐	小計	侵入		
			人	盗	火	の		行	害	迫	喝		小計	空	忍
総数	2145	11	0	5	4	2	142	59	66	10	7	1591	104	37	16
管外・不詳	16	0	0	0	0	0	5	1	0	2	2	3	1	0	0
瀬名	177	1	0	1	0	0	15	5	8	0	2	132	6	2	2
上土	147	1	0	1	0	0	7	3	3	1	0	115	12	4	0
古庄	109	0	0	0	0	0	4	1	2	0	1	94	5	1	1
沓谷	112	2	0	1	0	1	8	4	4	0	0	80	9	5	0
城北	96	0	0	0	0	0	5	3	2	0	0	78	3	0	1
麻機	31	0	0	0	0	0	1	1	0	0	0	22	2	0	0
水落	173	1	0	0	1	0	7	4	2	1	0	137	1	1	0
安東	71	2	0	0	2	0	3	3	0	0	0	51	5	3	0
青葉通	185	0	0	0	0	0	12	1	10	1	0	146	4	0	0
静岡駅前	474	0	0	0	0	0	39	15	22	0	2	336	7	0	0
弥勒	40	0	0	0	0	0	1	0	1	0	0	28	2	1	1
西部	55	0	0	0	0	0	3	1	2	0	0	35	4	2	2
安西	63	1	0	0	0	1	3	2	1	0	0	46	6	3	0
本通	37	1	0	1	0	0	3	1	2	0	0	29	4	4	0
羽鳥	65	0	0	0	0	0	9	6	1	2	0	44	5	1	0
産女	20	0	0	0	0	0	0	0	0	0	0	20	1	1	0
大原	12	0	0	0	0	0	0	0	0	0	0	9	4	0	3
清沢	2	0	0	0	0	0	1	1	0	0	0	1	0	0	0
大川	3	0	0	0	0	0	1	1	0	0	0	2	1	0	0
昭府	91	1	0	1	0	0	5	2	1	2	0	59	8	2	2
遠藤新田	46	0	0	0	0	0	3	0	2	1	0	33	2	1	0
宮ヶ崎	54	0	0	0	0	0	2	2	0	0	0	41	6	5	1
賤機	20	0	0	0	0	0	3	1	2	0	0	13	1	0	0
秋山町	32	1	0	0	1	0	0	0	0	0	0	27	2	0	1
井川	0	0	0	0	0	0	0	0	0	0	0	0	0	0	0
梅ヶ島	1	0	0	0	0	0	0	0	0	0	0	0	0	0	0
玉川	2	0	0	0	0	0	0	0	0	0	0	2	0	0	0
俵沢	1	0	0	0	0	0	0	0	0	0	0	1	0	0	0
牛妻	10	0	0	0	0	0	2	1	1	0	0	7	3	1	2

窃盗				窃盗犯								知能犯	風俗犯	強制わいせつ	刑法犯その他	総数
居空き	事務所荒し	出店荒し	その他	小計	乗り物盗			非侵入窃盗								
					自動車盗	オートバイ盗	自転車盗	ひったくり	車上ねらい	万引き	その他					
4	10	17	20	1487	12	70	679	8	138	208	372	76	17	14	308	総数
0	1	0	0	2	0	0	0	0	0	0	2	6	2	1	0	管外・不詳
0	1	1	0	126	2	10	54	3	13	14	30	1	2	2	26	瀬名
1	1	2	4	103	1	6	47	0	15	15	19	1	0	0	23	上土
0	1	1	1	89	0	5	49	0	5	10	20	1	1	1	9	古庄
1	0	2	1	71	0	3	30	1	14	8	15	1	0	0	21	沓谷
0	1	0	1	75	2	12	28	0	8	9	16	3	1	1	9	城北
0	1	0	1	20	2	5	6	0	1	1	5	0	0	0	8	麻機
0	0	0	0	136	0	3	96	0	12	9	16	4	0	0	24	水落
0	0	1	1	46	0	0	26	0	10	2	8	0	0	0	15	安東
0	1	3	0	142	0	8	84	0	6	16	28	7	3	3	17	青葉通
0	0	6	1	329	1	5	159	2	8	74	80	39	5	3	55	静岡駅前
0	0	0	0	26	0	1	13	1	5	3	3	2	0	0	9	弥勒
0	0	0	0	31	0	1	13	0	7	5	5	6	0	0	11	西部
0	0	1	2	40	1	0	10	1	7	11	10	1	1	1	11	安西
0	0	0	0	25	0	2	17	0	3	0	3	2	0	0	2	本通
1	2	0	1	39	1	2	5	0	3	13	15	0	1	1	11	羽鳥
0	0	0	0	19	0	0	4	0	2	1	12	0	0	0	0	産女
0	0	0	1	5	0	0	0	0	0	0	5	0	0	0	3	大原
0	0	0	0	1	0	0	0	0	0	0	1	0	0	0	0	清沢
0	0	0	1	1	0	0	0	0	0	0	1	0	0	0	0	大川
1	0	0	3	51	2	2	10	0	8	4	25	2	0	0	24	昭府
0	0	0	1	31	0	2	8	0	3	3	15	0	0	0	10	遠藤新田
0	0	0	0	35	0	1	12	0	3	3	16	0	0	0	11	宮ヶ崎
0	0	0	1	12	0	1	5	0	2	0	4	0	1	1	3	賤機
0	1	0	0	25	0	1	3	0	3	7	11	0	0	0	4	秋山町
0	0	0	0	0	0	0	0	0	0	0	0	0	0	0	0	井川
0	0	0	0	0	0	0	0	0	0	0	0	0	0	0	1	梅ヶ島
0	0	0	0	2	0	0	0	0	0	0	2	0	0	0	0	玉川
0	0	0	0	1	0	0	0	0	0	0	1	0	0	0	0	俵沢
0	0	0	0	4	0	0	0	0	0	0	4	0	0	0	1	牛妻

静岡南警察署管内交番・駐在所別犯罪認知状況

	総 数	小 計	凶悪犯				小 計	粗暴犯				小 計	小 計	空 忍			
			殺 人	強 盗	放 火	そ の 他		暴 行	傷 害	脅 迫	恐 喝			小 計	小 計	空 き 巣	忍 込 み
総 数	2320	7	1	3	2	1	80	37	36	4	3	1827	144	40	11		
管 外 不 詳	10	0	0	0	0	0	2	1	0	1	0	1	0	0	0		
八 幡	239	0	0	0	0	0	5	2	2	1	0	207	6	1	0		
稲 川	143	1	0	0	1	0	5	3	2	0	0	117	2	0	1		
新 川	185	0	0	0	0	0	12	4	7	0	1	141	11	5	0		
曲 金	192	0	0	0	0	0	1	0	1	0	0	162	10	3	1		
小 鹿	123	1	0	0	1	0	6	3	2	0	1	91	9	6	0		
東豊田	269	0	0	0	0	0	8	4	4	0	0	223	19	6	0		
中村町	236	2	0	2	0	0	9	5	3	1	0	169	19	1	0		
石 田	184	0	0	0	0	0	4	2	1	1	0	139	4	2	0		
高 松	233	3	1	1	0	1	5	1	4	0	0	166	23	4	1		
久 能	7	0	0	0	0	0	0	0	0	0	0	5	1	1	0		
丸 子	175	0	0	0	0	0	7	6	1	0	0	144	11	3	3		
下川原	246	0	0	0	0	0	9	2	6	0	1	200	18	3	5		
用 宗	78	0	0	0	0	0	7	4	3	0	0	62	11	5	0		

窃盗犯												知能犯	風俗犯	強制わいせつ	刑法犯その他	総数	
侵入窃盗				小計	乗り物盗				非侵入窃盗								
居空き	事務所荒し	出店荒し	その他		自動車盗	オートバイ盗	自転車盗	車上ねらい	ひったくり	万引き	その他						
6	40	28	19	1683	13	94	678	187	21	234	456	70	12	10	324	総数	
0	0	0	0	1	0	0	0	0	0	0	1	5	1	1	1	管外詳	
0	2	2	1	201	0	8	55	33	0	47	58	3	1	0	23	八幡	
0	0	0	1	115	0	6	55	4	0	31	19	7	0	0	13	稲川	
1	3	1	1	130	1	5	50	19	5	22	28	7	1	1	24	新川	
0	1	4	1	152	0	5	62	11	1	20	53	2	2	2	25	曲金	
1	0	1	1	82	0	6	27	8	1	17	23	3	1	0	21	小鹿	
1	3	7	2	204	0	6	73	23	1	18	83	5	1	1	32	東豊田	
1	11	3	3	150	3	5	61	22	1	20	38	9	0	0	47	中村町	
0	1	1	0	135	0	13	68	10	0	13	31	7	1	1	33	石田	
1	12	2	3	143	2	10	71	17	2	8	33	6	1	1	52	高松	
0	0	0	0	4	0	0	1	0	0	0	3	0	0	0	2	久能	
0	2	2	1	133	3	6	73	15	1	6	29	2	2	2	20	丸子	
1	2	5	2	182	3	19	61	22	5	31	41	13	1	1	23	下川原	
0	3	0	3	51	1	5	21	3	4	1	16	1	0	0	8	用宗	

清水警察署管内交番・駐在所別犯罪認知状況

	総		凶悪犯				粗暴犯								
	数	小計	殺	強	放	そ	小計	暴	傷	脅	恐	小計	小計	空	忍
			人	盗	火	の		行	害	迫	喝			巢	込み
総 数	1656	7	1	6	0	0	81	39	37	2	3	1248	84	18	11
管外・不詳	6	1	0	1	0	0	1	0	0	0	1	1	1	0	0
興 津	90	1	1	0	0	0	4	3	1	0	0	75	8	3	0
袖 師	75	0	0	0	0	0	4	2	2	0	0	64	7	1	3
庵 原 町	108	1	0	1	0	0	6	3	2	0	1	78	7	2	0
駅 前	146	0	0	0	0	0	5	2	3	0	0	109	6	1	3
相 生	118	0	0	0	0	0	10	2	8	0	0	82	4	0	0
桜 橋	138	0	0	0	0	0	6	3	3	0	0	105	8	2	3
水 上	49	0	0	0	0	0	2	1	1	0	0	40	0	0	0
神 田 町	63	0	0	0	0	0	2	2	0	0	0	37	1	0	1
村 松	64	0	0	0	0	0	1	1	0	0	0	53	9	1	0
三 保	120	1	0	1	0	0	4	1	2	0	1	87	6	1	1
駒 越	64	1	0	1	0	0	3	2	1	0	0	54	1	0	0
草 薙	184	1	0	1	0	0	11	6	5	0	0	138	7	4	0
北 脇	54	0	0	0	0	0	2	1	1	0	0	41	5	1	0
高 部	217	0	0	0	0	0	13	5	6	2	0	165	8	1	0
小 島	21	1	0	1	0	0	0	0	0	0	0	13	1	0	0
和 田 島	3	0	0	0	0	0	0	0	0	0	0	2	2	0	0
穴 原	3	0	0	0	0	0	0	0	0	0	0	2	1	0	0
由 比	65	0	0	0	0	0	1	1	0	0	0	52	1	1	0
新 蒲 原	68	0	0	0	0	0	6	4	2	0	0	50	1	0	0

窃 盗 犯													知 能 犯	風 俗 犯	強 制 わ い せ つ	刑 法 犯 そ の 他	総 数
侵入窃盗					小 計	乗り物盗			非侵入窃盗								
居 空 き	病 院 荒 し	事 務 所 荒 し	出 店 荒 し	そ の 他		自 動 車 盗	オ ー ト バ イ 盗	自 転 車 盗	車 上 ね ら い	ひ っ た く り	万 引 き	そ の 他					
3	0	13	10	29	1164	11	80	459	87	5	157	365	47	14	8	259	総 数
0	0	0	0	1	0	0	0	0	0	0	0	0	1	1	0	1	管外・不詳
2	0	0	0	3	67	1	4	20	2	0	7	33	1	1	1	8	興 津
1	0	2	0	0	57	0	5	16	11	0	10	15	3	0	0	4	袖 師
0	0	2	1	2	71	1	8	15	5	0	4	38	4	1	1	18	庵 原 町
0	0	0	0	2	103	0	2	47	9	1	20	24	2	1	0	29	駅 前
0	0	0	4	0	78	1	5	46	3	2	5	16	8	0	0	18	相 生
0	0	1	0	2	97	0	8	50	9	1	4	25	7	1	0	19	桜 橋
0	0	0	0	0	40	0	1	19	6	0	3	11	1	0	0	6	水 上
0	0	0	0	0	36	0	3	14	2	0	6	11	0	0	0	24	神 田 町
0	0	2	2	4	44	0	1	4	9	1	15	14	1	0	0	9	村 松
0	0	0	1	3	81	0	5	44	2	0	8	22	3	4	4	21	三 保
0	0	0	0	1	53	0	1	17	3	0	16	16	1	1	0	4	駒 越
0	0	2	0	1	131	1	2	62	4	0	28	34	5	1	0	28	草 薙
0	0	1	2	1	36	0	2	10	4	0	2	18	3	1	1	7	北 脇
0	0	3	0	4	157	4	18	51	13	0	22	49	3	2	1	34	高 部
0	0	0	0	1	12	2	2	2	2	0	0	4	0	0	0	7	小 島
0	0	0	0	2	0	0	0	0	0	0	0	0	0	0	0	1	和 田 島
0	0	0	0	1	1	0	0	0	0	0	0	1	0	0	0	1	穴 原
0	0	0	0	0	51	1	4	18	2	0	3	23	3	0	0	9	由 比
0	0	0	0	1	49	0	9	24	1	0	4	11	1	0	0	11	新 蒲 原

第2 特別法犯

1 県下の状況

	平成25年		平成24年	
	検挙件数	検挙人員	検挙件数	検挙人員
総数	2,034	1,970	2,370	2,317
公職選挙法	8	5	0	0
入国管理法	134	82	103	60
軽犯罪法	240	277	399	418
風営適正化法	179	238	137	199
売春防止法	8	8	3	3
青少年環境整備条例	77	72	75	71
銃刀法	107	93	102	83
麻薬取締法	24	15	6	2
大麻取締法	77	62	93	78
覚せい剤取締法	414	350	490	418
毒物及び劇物取締法	9	9	11	11
児童買春ポルノ法	46	47	62	56
廃棄物処理法	182	193	177	202
その他	529	519	712	716

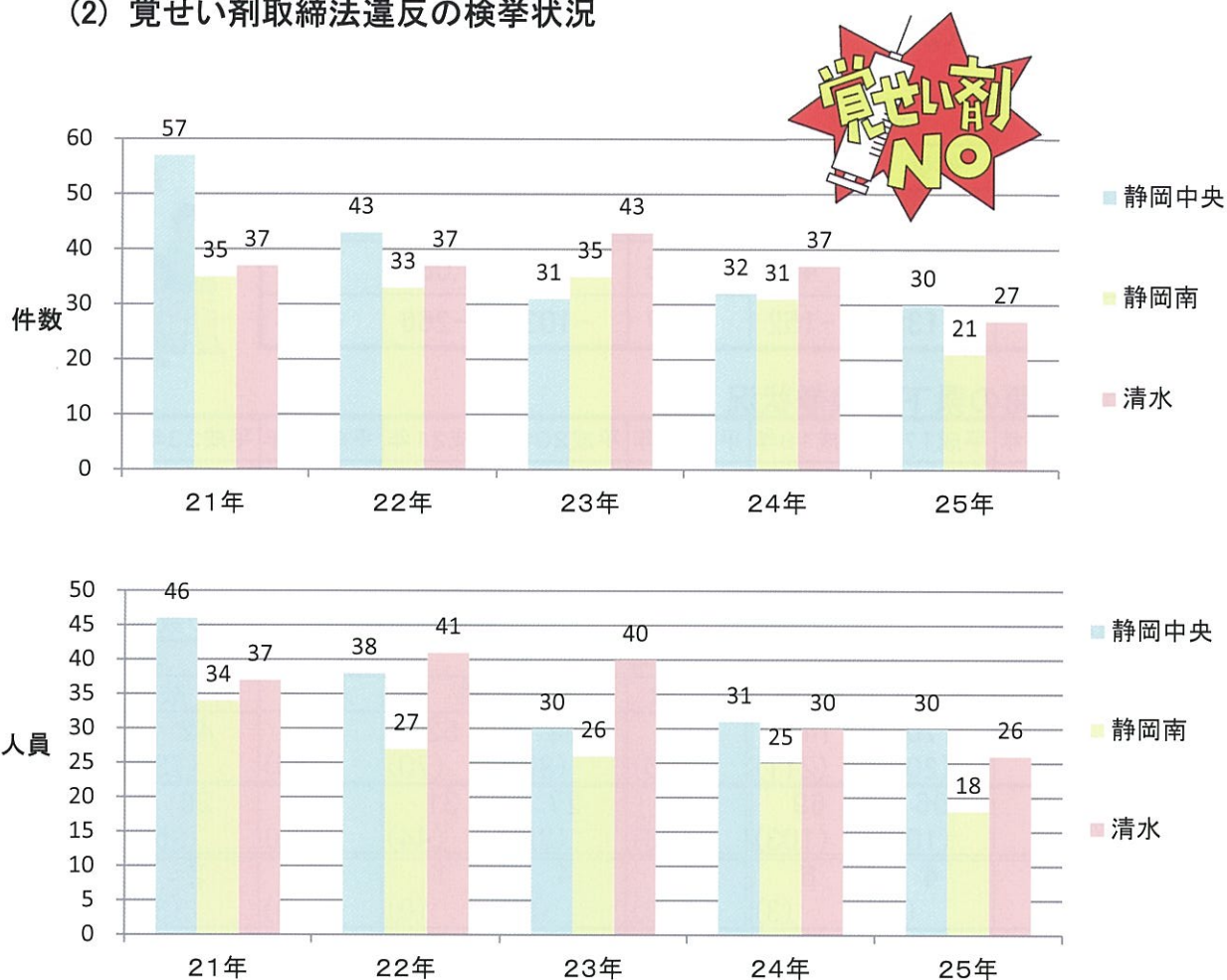


2 静岡市内の状況

(1) 特別法犯検挙状況

	静岡市		静岡中央		静岡南		清水	
	検挙件数	検挙人員	検挙件数	検挙人員	検挙件数	検挙人員	検挙件数	検挙人員
総数	410	430	178	201	109	114	123	115
公職選挙法	5	1	0	0	0	0	5	1
入国管理法	11	6	10	5	0	0	1	1
軽犯罪法	55	72	12	23	30	34	13	15
風営適正化法	48	66	27	41	10	10	11	15
売春防止法	3	0	0	0	1	0	2	0
青少年環境整備条例	10	10	3	3	4	4	3	3
銃刀法	21	19	12	10	4	4	5	5
麻薬取締法	5	5	2	2	3	3	0	0
大麻取締法	11	11	3	4	7	6	1	1
覚せい剤取締法	78	74	30	30	21	18	27	26
毒物及び劇物取締法	2	2	1	1	0	0	1	1
児童買春ポルノ法	8	10	6	8	1	1	1	1
廃棄物処理法	29	35	4	6	14	17	11	12
その他	124	119	68	68	14	17	42	34

(2) 覚せい剤取締法違反の検挙状況



(3) 覚せい剤以外の薬物事犯の検挙状況

区分		年次	平成21年	平成22年	平成23年	平成24年	平成25年
		件数	人員	件数	人員	件数	人員
大麻	静岡市	件数	25	11	11	17	11
		人員	23	9	10	15	11
	静岡中央	件数	18	5	3	12	3
		人員	16	5	3	12	4
	静岡南	件数	1	3	0	2	7
		人員	1	2	0	1	6
清水	件数	6	3	8	3	1	
	人員	6	2	7	2	1	
大麻以外	静岡市	件数	0	1	2	1	5
		人員	0	1	3	0	5
	静岡中央	件数	0	0	0	0	2
		人員	0	0	0	0	2
	静岡南	件数	0	1	1	1	3
		人員	0	1	1	0	3
	清水	件数	0	0	1	0	0
		人員	0	0	2	0	0

3 暴力団員検挙状況

(1) 県下の状況

	刑法犯		特別法犯		合計	
	件数	人員	件数	人員	件数	人員
平成25年	493	306	328	294	821	600
平成24年	632	458	455	397	1,087	855
増減	-139	-152	-127	-103	-266	-255

暴力追放



(2) 過去10年間の県下の検挙状況

	平成16年	平成17年	平成18年	平成19年	平成20年	平成21年	平成22年	平成23年	平成24年	平成25年
件数	1,170	1,714	1,661	1,344	1,350	1,669	1,243	1,141	1,087	821
人員	783	802	845	839	864	906	900	912	855	600

(3) 静岡市内の状況

※()内は平成24年の数値

	静岡市		静岡中央		静岡南		清水	
	件数	人員	件数	人員	件数	人員	件数	人員
総数	170 (209)	144 (211)	76 (66)	64 (82)	52 (70)	44 (53)	42 (73)	36 (76)
刑法犯	96 (102)	69 (103)	39 (23)	27 (32)	31 (44)	23 (30)	26 (35)	19 (41)
凶悪犯	4 (3)	6 (3)	1 (0)	4 (0)	1 (0)	0 (0)	2 (3)	2 (3)
粗暴犯	32 (44)	38 (62)	11 (16)	17 (24)	13 (12)	12 (14)	8 (16)	9 (24)
暴行・傷害	24 (19)	28 (27)	6 (6)	9 (7)	11 (6)	11 (6)	7 (7)	8 (14)
脅迫・恐喝	8 (25)	10 (35)	5 (10)	8 (17)	2 (6)	1 (8)	1 (9)	1 (10)
詐欺	9 (11)	11 (8)	3 (3)	4 (2)	5 (3)	6 (3)	1 (5)	1 (3)
窃盗	40 (31)	8 (15)	19 (2)	1 (2)	11 (24)	4 (9)	10 (5)	3 (4)
器物損壊	1 (1)	1 (2)	0 (0)	0 (0)	0 (1)	0 (1)	1 (0)	1 (1)
その他	10 (12)	5 (13)	5 (2)	1 (4)	1 (4)	1 (3)	4 (6)	3 (6)
特別法犯	74 (107)	75 (108)	37 (43)	37 (50)	21 (26)	21 (23)	16 (38)	17 (35)
覚せい剤取締法違反	50 (73)	43 (64)	22 (25)	17 (23)	15 (20)	13 (17)	13 (28)	13 (24)
風営適正化法違反	9 (8)	14 (15)	8 (6)	13 (13)	0 (2)	0 (2)	1 (0)	1 (0)
児童福祉法違反	2 (1)	3 (3)	0 (1)	0 (3)	0 (0)	0 (0)	2 (0)	3 (0)
青少年環境整備条例	0 (5)	0 (5)	0 (2)	0 (2)	0 (1)	0 (1)	0 (2)	0 (2)
その他	13 (20)	15 (21)	7 (9)	7 (9)	6 (3)	8 (3)	0 (8)	0 (9)

第3 来日外国人犯罪

1 罪種別検挙状況

	県下		静岡市		静岡中央		静岡南		清水		
	件数	人員	件数	人員	件数	人員	件数	人員	件数	人員	
総数	787	324	86	44	40	25	8	11	38	8	
刑法犯	計	622	208	70	32	27	18	7	9	36	5
	凶悪犯	4	3	0	0	0	0	0	0	0	0
	粗暴犯	34	40	1	3	0	1	1	2	0	0
	窃盗犯	517	104	54	14	14	5	5	5	35	4
	知能犯	35	36	13	13	12	11	1	2	0	0
	風俗犯	5	5	0	0	0	0	0	0	0	0
	その他	27	20	2	2	1	1	0	0	1	1
特別法犯	計	165	116	16	12	13	7	1	2	2	3
	入管法	117	59	10	5	9	4	0	0	1	1
	風営適正化法	11	22	2	3	1	1	0	0	1	2
	覚せい剤取締法	14	15	1	1	0	0	1	1	0	0
	その他	23	20	3	3	3	2	0	1	0	0

2 国籍別検挙状況

	県下		静岡市		静岡中央署		静岡南署		清水署	
	件数	人員	件数	人員	件数	人員	件数	人員	件数	人員
総数	787	324	86	44	40	25	8	11	38	8
韓国	39	28	6	2	5	1	1	1	0	0
中国	73	74	15	17	12	11	0	2	3	4
フィリピン	53	37	6	4	4	2	1	1	1	1
インドネシア	2	2	1	1	1	1	0	0	0	0
ベトナム	173	39	48	8	14	5	1	1	33	2
スリランカ	64	2	1	1	1	1	0	0	0	0
ブラジル	286	93	4	5	1	2	3	3	0	0
ペルー	61	16	1	1	0	0	0	0	1	1
その他	36	33	4	5	2	2	2	3	0	0

…来日外国人とは…

日本にいる外国人から定着居住者(永住者等)在日米軍関係者及び在留資格不明の者を除いた者をいう。



第4 少年非行

1 県下の状況

(1) 過去5年間の刑法犯少年検挙・補導状況

	平成21年	平成22年	平成23年	平成24年	平成25年
総数	2,184	2,183	2,109	1,872	1,641
凶悪犯	32	20	19	19	22
粗暴犯	198	220	188	207	238
窃盗犯	1,389	1,484	1,414	1,218	989
知能犯	21	10	12	21	14
風俗犯	8	15	16	29	17
その他	536	434	460	378	361

(2) 警察署別刑法犯少年検挙・補導状況

署名	平成25年	平成24年	増減	
東部	下田	16	10	6
	松崎	0	2	-2
	大仁	33	50	-17
	三島	50	103	-53
	伊東	18	35	-17
	熱海	4	22	-18
	沼津	122	169	-47
	裾野	18	-	18
	御殿場	61	29	32
	富士	106	154	-48
	富士宮	70	105	-35
	計	498	679	-181
	清水	79	97	-18
静岡中央	96	113	-17	
静岡南	94	135	-41	
藤枝	31	43	-12	
焼津	56	44	12	
島田	16	23	-7	
牧之原	29	39	-10	
計	401	494	-93	

署名	平成25年	平成24年	増減	
西部	菊川	29	37	-8
	掛川	17	31	-14
	袋井	114	75	39
	磐田	111	129	-18
	天竜	4	7	-3
	浜松中央	174	136	38
	浜松東	166	162	4
	浜北	58	70	-12
	湖西	22	21	1
	細江	47	31	16
	計	742	699	43
	総数	1,641	1,872	-231

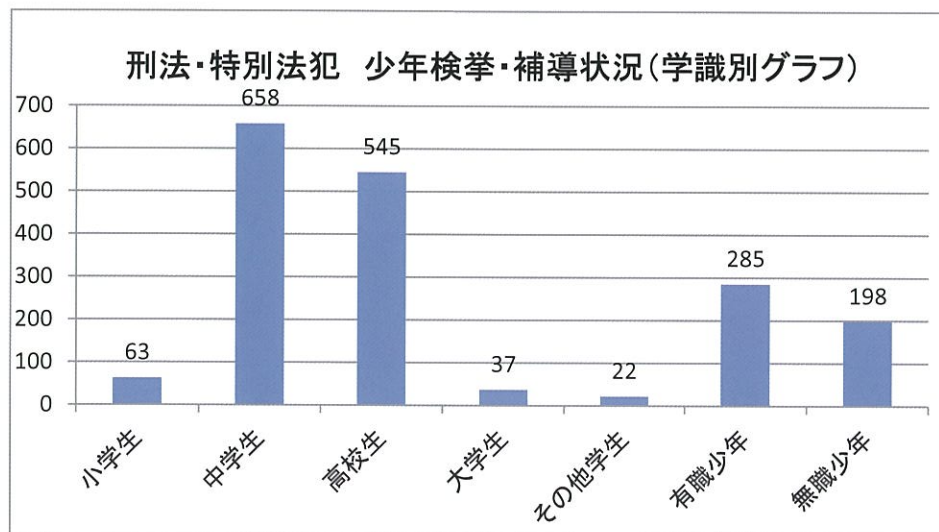


*松崎署は平成25年3月まで裾野署は平成25年4月から計上

(3) 警察署別特別法犯少年検挙・補導状況

署名	平成25年	平成24年	増減
下田	1	4	-3
松崎		3	-3
大仁	4	0	4
三島	3	4	-1
伊東		7	-7
熱海	5	1	4
沼津	11	79	-68
裾野	2	—	2
御殿場	1	4	-3
富士	11	6	5
富士宮	1	5	-4
計	39	113	-74
清水	6	15	-9
静岡中央	20	9	11
静岡南	28	18	10
藤枝	5	15	-10
焼津	9	2	7
島田	4	4	0
牧之原	1	4	-3
計	73	67	6

署名	平成25年	平成24年	増減
菊川	2	1	1
掛川	3	2	1
袋井	7	1	6
磐田	16	7	9
天竜		0	0
浜松中央	6	12	-6
浜松東	13	6	7
浜北	2	9	-7
湖西	4	5	-1
細江	2	2	0
計	55	45	10
総計	167	225	-58



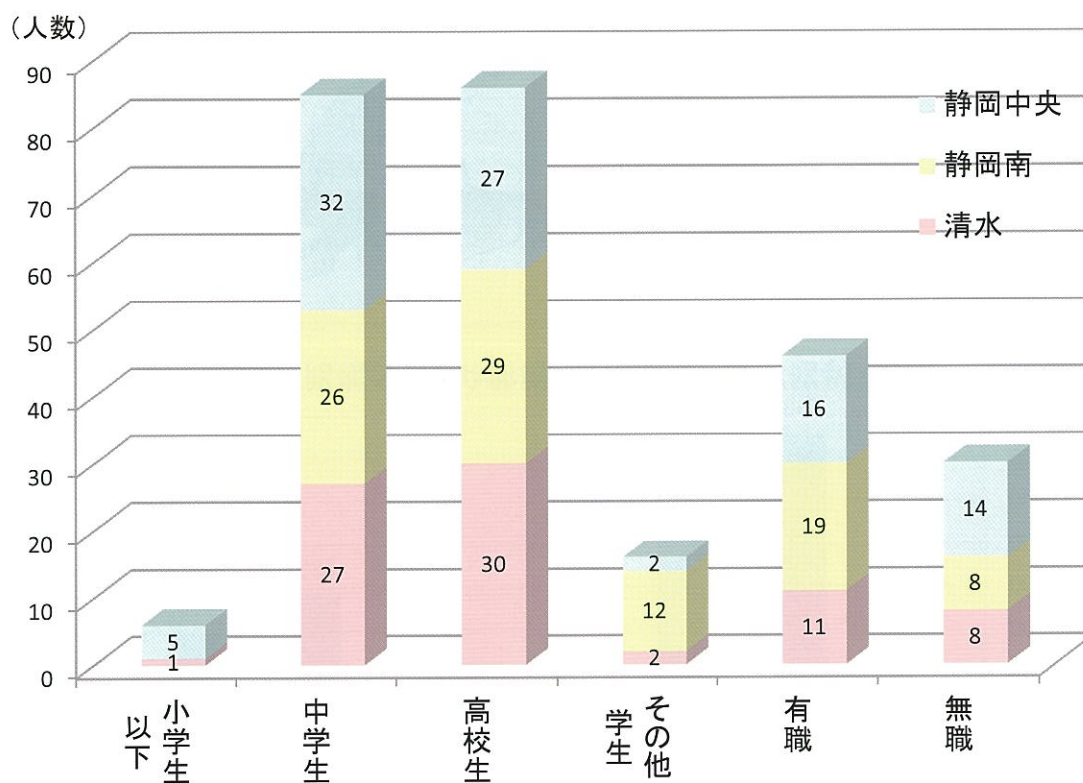
2 静岡市内の状況

(1) 刑法犯少年の罪種別状況

		静岡市	静岡中央	静岡南	清水
凶悪犯		4	1	2	1
粗暴犯		30	15	7	8
		171	60	58	53
窃盗犯	侵入窃盗	2	1	0	1
	乗り物盗	65	25	17	23
	非侵入窃盗	104	34	41	29
知能犯		2	0	1	1
風俗犯		4	3	0	1
その他		58	17	26	15

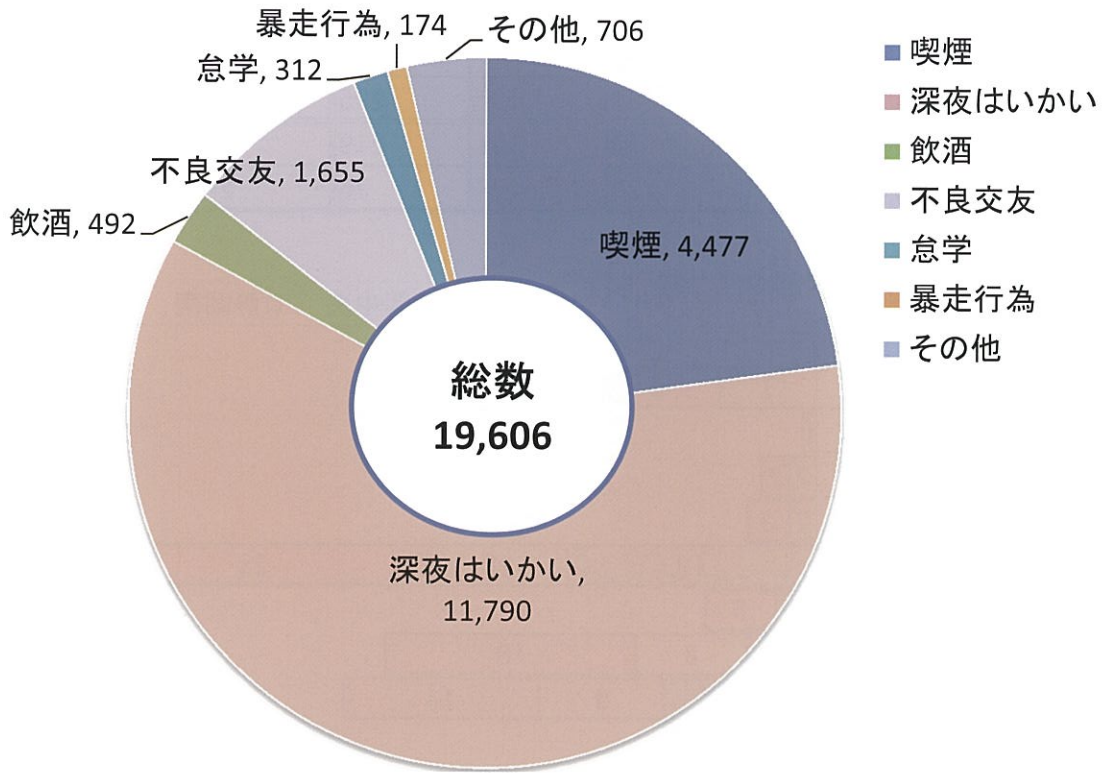


(2) 刑法犯少年の学職別状況



第5 不良行為少年

1 静岡県内の行為別補導状況



2 静岡市内の行為別補導状況

()は女子の数〔内数〕

	平成25年				平成24年			
	静岡市	静岡中央	静岡南	清水	静岡市	静岡中央	静岡南	清水
総数	5163 (1524)	2904 (945)	1074 (252)	1185 (327)	5130 (1616)	2492 (870)	1177 (300)	1461 (446)
喫煙	1142 (169)	646 (104)	207 (24)	289 (41)	1376 (292)	744 (185)	252 (35)	380 (72)
深夜はいかい	3081 (1020)	1718 (607)	648 (185)	715 (228)	2927 (1007)	1381 (509)	697 (207)	849 (291)
飲酒	162 (39)	74 (23)	52 (11)	36 (5)	169 (47)	83 (25)	14 (4)	72 (18)
不良交友	511 (196)	364 (168)	102 (17)	45 (11)	349 (140)	164 (95)	137 (28)	48 (17)
怠学	85 (39)	19 (12)	19 (7)	47 (20)	106 (59)	27 (22)	19 (10)	60 (27)
暴走行為	29 (5)	8 (1)	6 (0)	15 (4)	16 (5)	5 (3)	3 (1)	8 (1)
その他	153 (56)	75 (30)	40 (8)	38 (18)	187 (66)	88 (31)	55 (15)	44 (20)



第6 行方不明者・保護

1 静岡市内の行方不明者の状況

	平成25年				平成24年			
	静岡市	静岡中央	静岡南	清水	静岡市	静岡中央	静岡南	清水
総数	315	92	98	125	295	107	101	87
成人	250	79	70	101	219	83	68	68
少年	65	13	28	24	76	24	33	19

2 静岡市内の行方不明者動機別状況

□静岡中央 □静岡南 □清水

内容	人数	性別			
借金苦	17	男	7	9	
		女	1		
異性関係	9	男	2	2	
		女	2	3	
仕事関係	61	男	18	10	25
		女	3	5	
家庭関係	65	男	5	8	18
		女	11	9	14
怠惰・遊び癖	26	男	2	9	
		女	12	3	
放浪癖	13	男	4	3	
		女	4	2	
病気関係	24	男	4	6	5
		女	3	1	5
認知症	27	男	6	7	2
		女	6	4	2
学校関係	9	男	2	3	4
		女			
その他	64	男	26	11	10
		女	8	5	4

3 静岡市内の保護の状況

	平成25年				平成24年			
	静岡市	静岡中央	静岡南	清水	静岡市	静岡中央	静岡南	清水
総数	988	378	348	262	1,057	328	451	278
精神錯乱者	98	44	28	26	97	17	59	21
泥酔者	243	97	95	51	309	77	136	96
迷子	60	22	29	9	64	28	28	8
病人・負傷者	26	13	6	7	26	9	12	5
その他	561	202	190	169	561	197	216	148

その他の中には認知症老人も含まれています。

第7 振り込め詐欺

1 警察署別認知状況

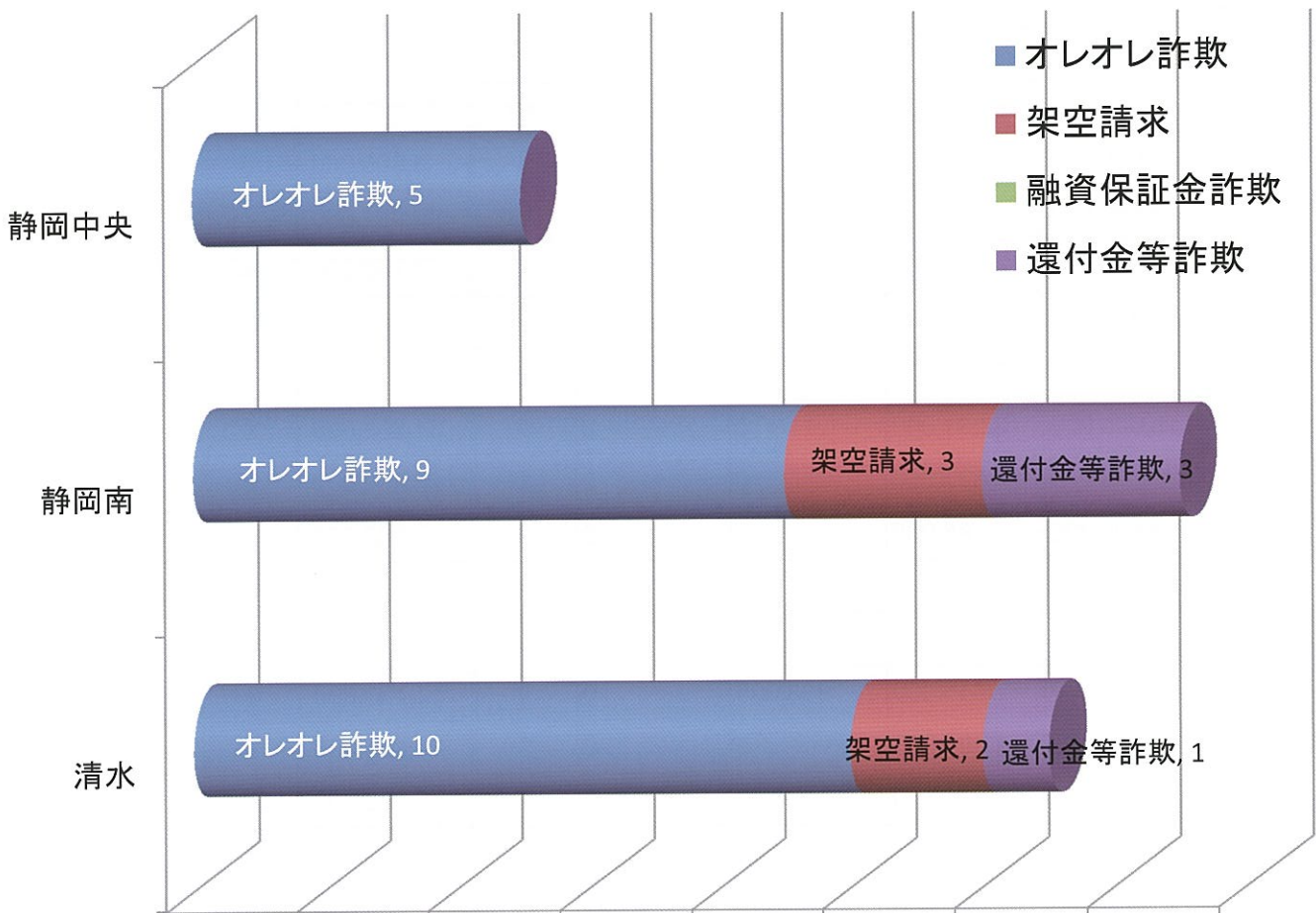
※既遂のみ

	平成25年						平成24年	
	オレオレ	架空請求	融資保証金	還付金	認知件数	被害額合計	認知件数	被害額合計
下田	2,100,000	0	0	0	2	2,100,000	1	998,000
松崎	0	0	0	0		0	1	1,000,000
大仁	0	99,000	2,968,000	0	3	3,067,000	1	5,000,000
三島	46,000,000	10,146,000	0	0	7	56,146,000	5	22,000,000
伊東	0	0	2,359,000	0	2	2,359,000	1	2,295,000
熱海	0	0	459,000	996,000	2	1,455,000	1	5,000,000
沼津	14,500,000	500,000	5,424,000	0	13	20,424,000	9	275,000,000
裾野	0	0	0	0		0		
御殿場	3,500,000	0	0	0	4	3,500,000	4	8,600,000
富士	0	16,848,000	3,363,000	998,000	13	21,209,000	15	35,472,000
富士宮	3,000,000	0	0	0	1	3,000,000	3	18,050,000
清水	36,480,000	3,500,000	0	1,011,000	13	40,991,000	7	14,037,000
静岡中央	7,100,000	0	0	0	5	7,100,000	4	3,050,000
静岡南	12,472,000	21,265,000	0	2,117,000	15	35,854,000	3	14,530,000
藤枝	15,500,000	16,580,000	0	994,000	8	33,074,000	1	999,000
焼津	18,000,000	13,231,000	0	0	7	31,231,000	4	15,064,000
島田	0	28,832,000	0	0	1	28,832,000	2	1,000,000
牧之原	8,800,000	9,186,000	0	0	5	17,986,000	3	4,000,000
菊川	0	0	0	0	2	0	2	6,500,000
掛川	0	0	0	0	0	0	1	3,000,000
袋井	10,000,000	445,000	988,000	0	3	11,433,000	4	9,919,000
磐田	11,600,000	2,603,000	0	0	6	14,203,000	9	25,650,000
天竜	5,000,000	0	0	0	1	5,000,000	2	8,076,000
浜松中央	29,100,000	1,564,000	4,831,000	948,000	12	36,443,000	9	15,906,000
浜松東	15,000,000	0	4,985,000	1,254,000	11	21,239,000	5	10,867,000
浜北	14,500,000	0	5,309,000	0	4	19,809,000	3	2,913,000
湖西	3,000,000	0	0	0	1	3,000,000	0	0
細江	0	4,353,000	0	498,000	2	4,851,000	5	2,624,000
合計	255,652,000	131,462,000	31,066,000	9,314,000	151	427,494,000	129	354,531,000
他県受理		2,310,000	380,000	498,000	8	3,188,000	24	90,481,000

2 静岡市内の認知状況

被害発生件数・被害額

	総数		オレオレ詐欺		架空請求		融資保証金詐欺		還付金等詐欺	
	認知件数	被害額	認知件数	被害額	認知件数	被害額	認知件数	被害額	認知件数	被害額
全国	9,223	2,590,996,000	5,383	17,016,780,000	1,556	6,427,880,000	463	720,910,000	1,821	1,684,390,000
静岡県	151	427,494,000	85	255,652,000	32	131,462,000	21	31,066,000	13	9,314,000
静岡市	33	83,945,000	24	56,052,000	5	24,765,000	0	0	4	3,128,000
静岡中央	5	7,100,000	5	7,100,000	0	0	0	0	0	0
静岡南	15	35,854,000	9	12,472,000	3	21,265,000	0	0	3	2,117,000
清水	13	40,991,000	10	36,480,000	2	3,500,000	0	0	1	1,011,000



防犯のポイント

「電話番号が変わった」「風邪で声がおかしい」「会社のバッグを無くした」「すぐにお金を振り込んで」「示談金が必要」など手口は様々。

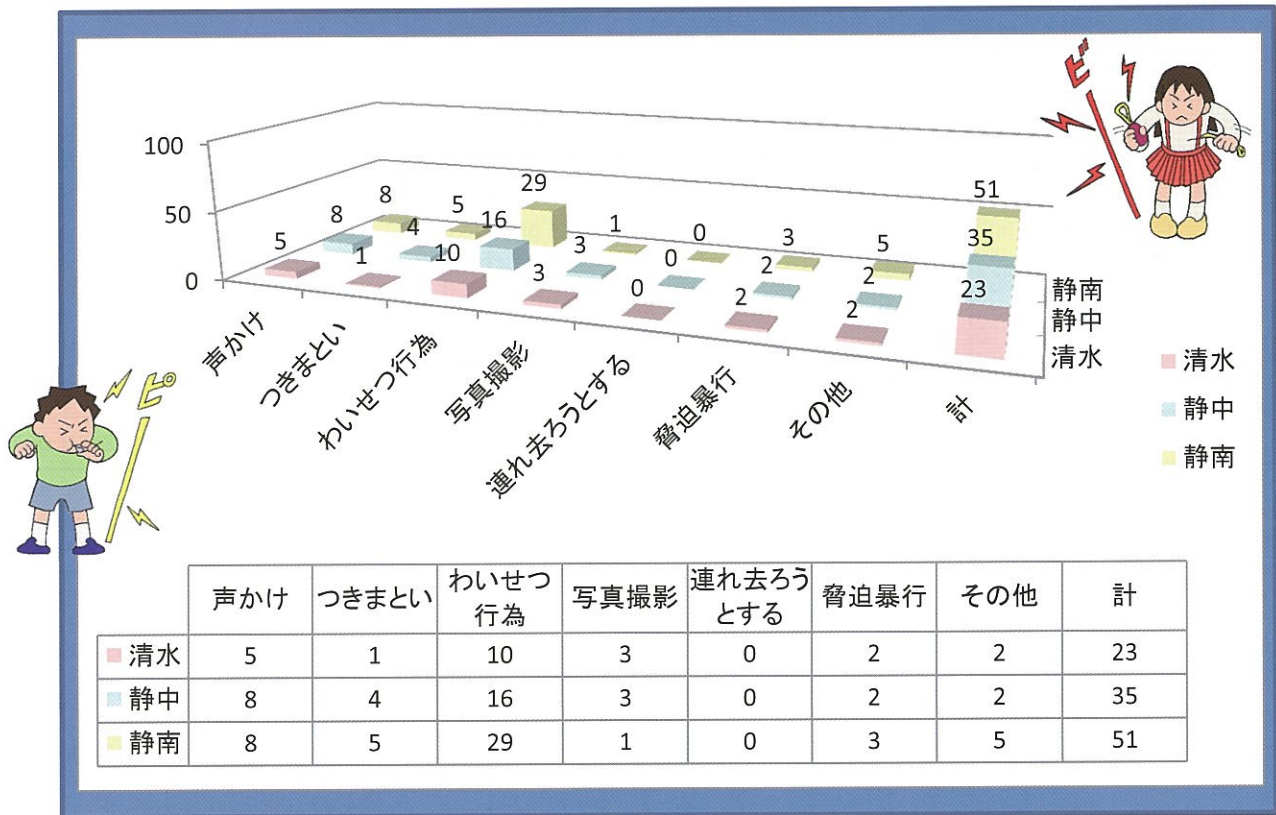
ひとりで振り込まず、まず疑い・確認・相談を。

3 警察署別特殊詐欺認知状況

	平成25年 1～12月									
	未公開株、社債等の有価証券購入、外国通貨取引		異性との交際あっせん		ギャンブル必勝情報提供		その他の名目		総数	
	件数	被害額	件数	被害額	件数	被害額	件数	被害額	件数	被害額
下田	1	17,000,000	0	0	1	3,750,000	0	0	2	20,750,000
松崎	0	0	0	0	0	0	0	0	0	0
大仁	1	33,500,000	0	0	1	32,000,000	0	0	2	65,500,000
三島	2	24,300,000	0	0	0	0	1	5,500,000	3	29,800,000
伊東	0	0	0	0	0	0	0	0	0	0
熱海	1	13,500,000	0	0	0	0	1	8,000,000	2	21,500,000
沼津	6	94,300,000	0	0	2	5,581,000	1	2,190,000	9	102,071,000
裾野	2	48,000,000	0	0	0	0	0	0	2	48,000,000
御殿場	1	6,000,000	0	0	0	0	0	0	1	6,000,000
富士	6	22,600,000	0	0	0	0	1	3,000,000	7	25,600,000
富士宮	4	49,600,000	0	0	0	0	0	0	4	49,600,000
清水	3	17,100,000	0	0	0	0	3	10,020,000	6	27,120,000
静岡中央	2	31,500,000	0	0	0	0	1	15,000,000	3	46,500,000
静岡南	6	96,679,000	0	0	2	5,050,000	2	24,450,000	10	126,179,000
藤枝	0	0	0	0	3	6,355,000	0	0	3	6,355,000
焼津	1	9,000,000	0	0	0	0	0	0	1	9,000,000
島田	0	0	0	0	0	0	2	8,000,000	2	8,000,000
牧之原	0	0	0	0	0	0	0	0	0	0
菊川	1	4,000,000	0	0	0	0	0	0	1	4,000,000
掛川	1	10,000,000	0	0	1	0	0	0	2	10,000,000
袋井	1	13,000,000	0	0	0	0	0	0	1	13,000,000
磐田	4	28,200,000	1	2,300,000	2	9,450,000	0	0	7	39,950,000
天竜	0	0	0	0	0	0	0	0	0	0
浜松中央	1	13,650,000	0	0	0	0	2	4,480,000	3	18,130,000
浜松東	2	51,700,000	0	0	0	0	0	0	2	51,700,000
浜北	3	3,820,000	0	0	0	0	0	0	3	3,820,000
湖西	1	20,000,000	0	0	1	4,075,000	0	0	2	24,075,000
細江	5	16,200,000	0	0	0	0	0	0	5	16,200,000
合計	76	693,778,000	2	2,307,000	13	66,261,000	15	80,672,000	106	843,018,000
他県受理	21	70,129,000	1	7,000	0	0	1	32,000	23	70,168,000

第8 子供・女性被害

1 静岡市内声かけ事案発生状況



「声かけ事案」とは？

「声かけ事案」とは、静岡県下において地域の皆さんや学校などから警察に届けのあった、子ども[18歳以下]に対する「声かけ」「つきまとい」などであって事件に至らないものや、不審者の出没事案などをいいます。

2 強姦・強制わいせつ認知状況

	強姦	強制わいせつ	合計
静岡中央	2	14	16
静岡南	1	10	11
清水	0	8	8

防犯のポイント

- ・できる限りひとり歩きはやめましょう。
- ・遠回りでも人通りのある道を歩きましょう。
- ・携帯電話を操作したり音楽を聴きながら歩くのはやめましょう。
- ・常に警戒心を忘れないようにしましょう。