

# 用語の説明

- 刑法犯** …… 殺人、強盗、窃盗等の刑法に定める罪をいう。
- 認知件数** …… 警察で受理(認知)した犯罪件数をいう。
- 重要犯罪** …… 刑法犯のうち、殺人、強盗、放火、強姦、略取・誘拐及び強制わいせつの6罪種をいう。
- 重要窃盗** …… 窃盗犯のうち、侵入窃盗、自動車盗、すり及びひったくりの手口犯罪をいう。
- 侵入窃盗** …… 窃盗犯のうち、空き巣ねらい等屋内に侵入し金品を窃取する手口をいう。
- 参考 ★空き巣ねらい ……家の人が不在時 ★忍 込 み ……家の人が就寝時  
★居 空 き ……家の人が在宅時 ★出店荒らし ……人の居住しない店
- 非侵入盗** …… 窃盗犯のうち、万引き、車上ねらい等侵入窃盗以外の手口をいう。
- 乗り物盗** …… 窃盗犯のうち、自動車盗、オートバイ盗、自転車盗等乗り物を目的とした手口犯罪をいう。
- 凶悪犯** …… 殺人、強盗、放火及び強姦の犯罪をいう。
- 粗暴犯** …… 暴行、傷害、脅迫、恐喝及び凶器準備集合の犯罪をいう。
- 知能犯** …… 詐欺、横領等の犯罪をいう。
- 風俗犯** …… 賭博及びわいせつの犯罪をいう。
- 特別法犯** …… 刑法犯以外の各種法令(交通違反を除く)に規定する罪をいう。
- 刑法犯少年** …… 刑法犯を犯した20歳未満の少年をいう。
- 特別法犯少年** …… 特別法犯を犯した20歳未満の少年をいう。
- 不良行為少年** …… 飲酒、喫煙、家出、怠学などの自己又は他人の徳性を害する行為をした少年をいう。



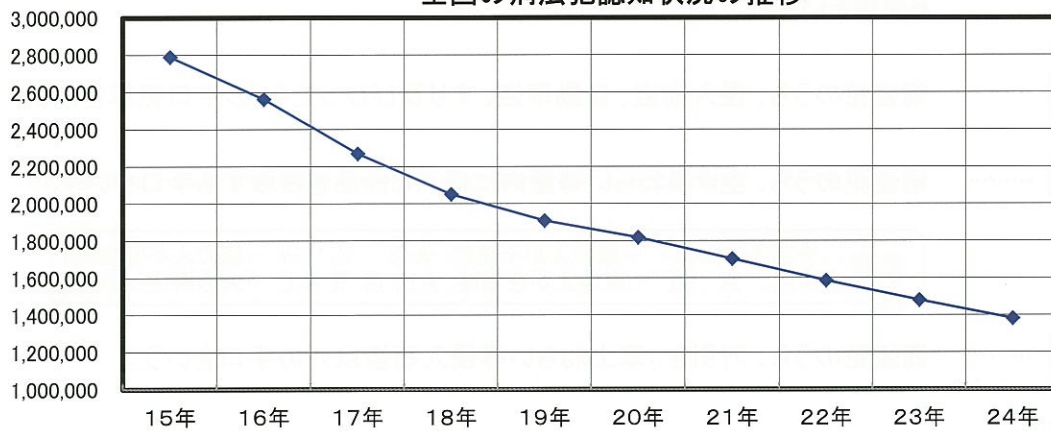
# 第1 刑法犯

## 1 概要

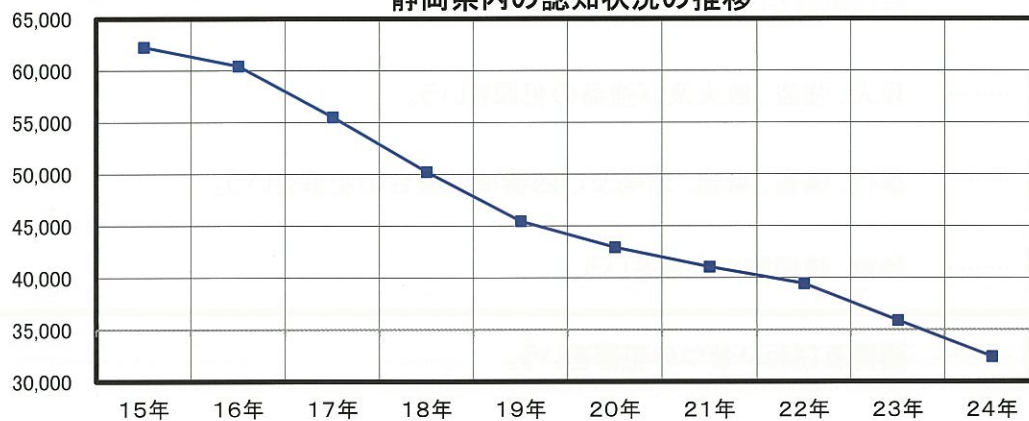
	15年	16年	17年	18年	19年	20年	21年	22年	23年	24年
全国	2,790,136	2,562,767	2,269,293	2,050,850	1,908,836	1,818,023	1,703,044	1,585,856	1,480,765	1,382,121
静岡県	62,275	60,440	55,513	50,221	45,472	42,946	41,069	39,451	35,900	32,396
静岡市	12,329	12,107	11,230	9,510	8,880	8,435	8,137	7,845	7,318	6,584

※注 平成19年より由比・蒲原が合併

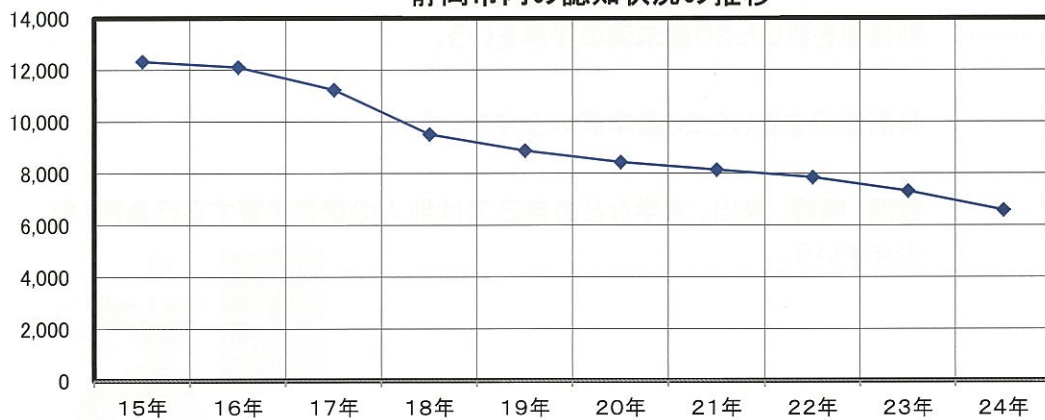
### 全国の刑法犯認知状況の推移



### 静岡県内の認知状況の推移



### 静岡市内の認知状況の推移




## 2 県下の状況

### (1) 主要刑法犯の状況

平成24年中の刑法犯認知件数は32,396件で、前年に比べ3,504件減少しました。

年次 罪種別		平成24年			平成23年		
		認知件数	検挙件数	検挙人員	認知件数	検挙件数	検挙人員
刑法犯総数		32,396	12,118	8,194	35,900	13,392	8,656
殺人		30	27	26	15	20	13
強盗		61	53	49	75	49	58
放火		32	25	16	31	28	11
強姦		23	27	28	30	35	27
略取・誘拐		4	4	3	2	1	0
強制わいせつ		151	83	57	177	117	69
侵入盗	空き巣	960	595	47	1,070	492	51
	忍込み	511	235	16	486	221	17
	その他侵入盗	1,336	538	120	1,579	1,044	147
自動車盗		267	98	50	366	287	67
ひったくり		77	13	7	108	56	12
すり		25	9	3	36	29	17
その他		28,919	10,411	7,772	31,925	11,013	8,167



## (2) 警察署別刑法犯認知状況

平成24年中総数の多い順

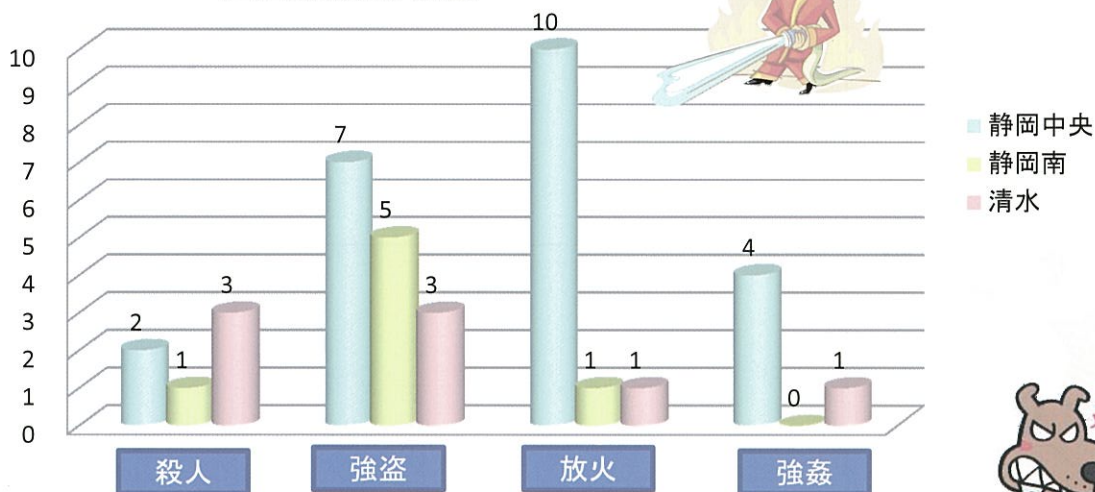
	署名	総数	凶悪犯	粗暴犯	窃盗犯	知能犯	風俗犯	その他
1	沼津	3,452	17	182	2,591	77	33	552
2	浜松中央	3,142	13	197	2,283	168	33	448
3	富士	2,476	5	74	1,869	92	32	404
4	静岡南	2,379	7	105	1,826	54	14	373
5	静岡中央	2,332	23	129	1,759	75	17	329
6	浜松東	2,266	5	93	1,739	50	14	365
7	清水	1,873	8	110	1,416	64	26	249
8	磐田	1,318	3	70	964	56	7	218
9	三島	1,314	2	72	956	36	16	232
10	焼津	1,231	5	51	933	37	11	194
11	御殿場	1,106	8	44	836	35	6	177
12	富士宮	1,064	8	51	792	29	3	181
13	袋井	939	2	54	691	14	5	173
14	藤枝	877	9	34	696	16	9	113
15	掛川	868	6	28	683	14	4	133
16	大仁	761	3	29	608	13	2	106
17	島田	652	2	38	479	23	4	106
18	伊東	624	3	44	437	28	2	110
19	浜北	590	2	24	458	15	4	87
20	細江	554	3	25	431	15	3	77
21	湖西	514	0	28	384	24	4	74
22	牧之原	508	6	30	365	15	4	88
23	熱海	487	0	17	373	23	3	71
24	菊川	440	3	21	324	6	3	83
25	下田	415	3	37	282	15	2	76
26	天竜	117	0	3	83	2	3	26
27	松崎	97	0	7	66	3	0	21

### 3 静岡市内の状況

#### (1) 主要刑法犯認知状況

		静岡市	静岡中央	静岡南	清水
凶悪犯	殺 人	6	2	1	3
	強 盗	15	7	5	3
	放 火	12	10	1	1
	強 姦	5	4	0	1
街頭犯罪県指定罪種	空 き 巣	146	27	60	59
	忍 込 み	86	25	24	37
	乗 自 動 車 盗	30	6	14	10
	物 オートバイ盗	202	55	80	67
	盗 自 転 車 盗	1,814	714	644	456
	車 上 ね ら い	408	124	193	91
	部 品 ね ら い	136	33	58	45
	ひ っ た く り	18	6	9	3
	器 物 損 壊	610	173	266	171

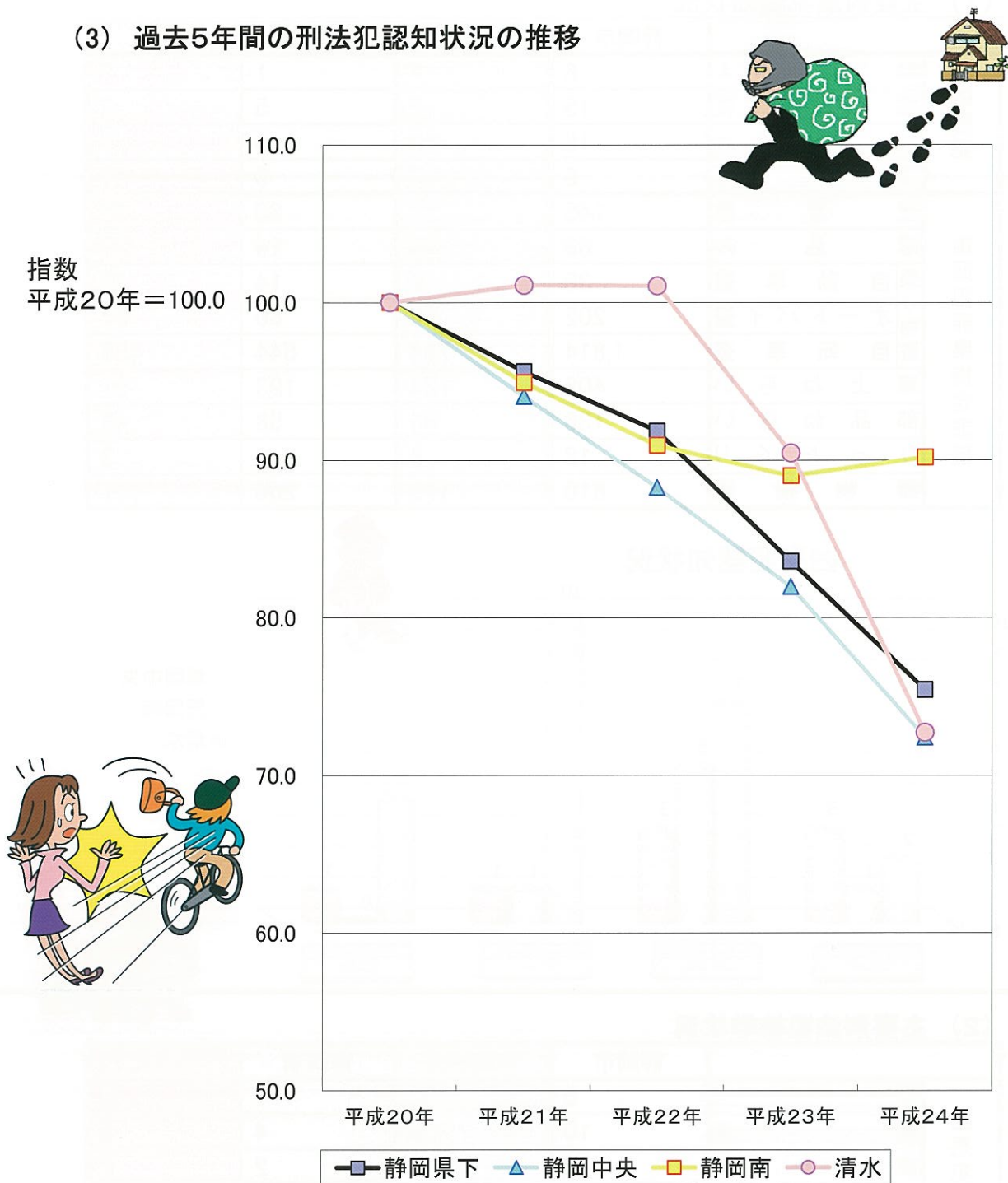
凶悪犯認知状況



#### (2) 主要刑法犯検挙状況

		静岡市	静岡中央	静岡南	清水
凶悪犯	殺 人	6	2	1	3
	強 盗	10	3	4	3
	放 火	13	9	2	2
	強 姦	5	4	1	0
街頭犯罪県指定罪種	空 き 巣	97	42	26	29
	忍 込 み	48	42	2	4
	乗 自 動 車 盗	25	3	16	6
	物 オートバイ盗	24	4	5	15
	盗 自 転 車 盗	120	54	31	35
	車 上 ね ら い	96	80	14	2
	部 品 ね ら い	61	56	2	3
	ひ っ た く り	4	3	1	0
	器 物 損 壊	46	6	18	22

### (3) 過去5年間の刑法犯認知状況の推移



	平成20年	平成21年	平成22年	平成23年	平成24年
静岡県下	42,946	41,069	39,451	35,900	32,396
静岡中央	3,221	3,029	2,843	2,640	2,332
静岡南	2,638	2,504	2,399	2,348	2,379
清水	2,576	2,604	2,603	2,330	1,873

(4) 窃盗犯の認知状況

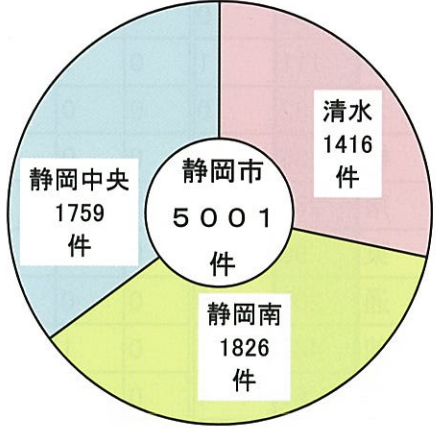
区分	手口	件数
総数		5001
侵入盗	空き巣	146
	忍込み	86
	居空き	13
	出店荒し	83
	事務所荒し	106
	その他	74
乗り物盗	自動車盗	30
	オートバイ盗	202
	自転車盗	1814
非侵入盗	車上ねらい	408
	万引き	654
	ひったくり	18
	自動販売機ねらい	55
	置き引き	296
	その他	1016

□静岡中央 □静岡南 □清水

鍵のかけ忘れはあいませんか？



窃盗犯総数



(5) 交番・駐在所別犯罪認知状況

静岡中央警察署管内交番・駐在所別犯罪認知状況

	総 数	小 計	凶悪犯				小 計	粗暴犯				小 計	窃盗犯		
			殺 人	強 盗	放 火	そ の 他		暴 行	傷 害	脅 迫	恐 喝		小 計	侵入	
														空 き 巣	忍 込 み
総 数	2332	23	2	7	10	4	129	68	47	6	8	1759	152	27	25
管外・不詳	28	2	0	0	0	2	2	0	0	0	2	14	10	1	0
瀬 名	146	0	0	0	0	0	8	5	2	0	1	110	11	2	1
上 土	103	0	0	0	0	0	6	1	3	1	1	76	11	2	0
古 庄	84	0	0	0	0	0	2	2	0	0	0	69	2	0	0
沓 谷	111	1	0	1	0	0	6	2	4	0	0	82	8	1	0
城 北	82	0	0	0	0	0	6	5	1	0	0	58	9	2	0
麻 機	35	0	0	0	0	0	0	0	0	0	0	20	1	0	0
水 落	230	3	1	1	0	1	7	6	1	0	0	194	14	4	0
安 東	90	1	0	0	1	0	2	2	0	0	0	75	5	2	1
青 葉 通	205	0	0	0	0	0	23	16	5	0	2	136	3	1	0
静岡駅前	487	1	0	1	0	0	42	20	21	0	1	365	7	0	0
弥 勒	61	1	0	1	0	0	2	1	0	1	0	48	2	1	0
西 部	52	1	0	0	1	0	1	0	1	0	0	37	2	2	0
安 西	69	0	0	0	0	0	1	0	1	0	0	59	2	1	1
本 通	43	2	0	2	0	0	1	1	0	0	0	32	2	1	0
羽 鳥	86	3	0	1	2	0	4	0	4	0	0	71	7	0	1
産 女	42	6	0	0	6	0	0	0	0	0	0	30	5	1	0
大 原	3	0	0	0	0	0	0	0	0	0	0	3	0	0	0
清 沢	15	0	0	0	0	0	0	0	0	0	0	10	1	1	0
大 川	1	0	0	0	0	0	0	0	0	0	0	1	0	0	0
昭 府	122	0	0	0	0	0	5	1	2	1	1	91	13	1	6
遠藤新田	57	1	0	0	0	1	6	3	1	2	0	38	2	1	0
宮ヶ崎	82	1	1	0	0	0	1	0	1	0	0	64	3	0	1
賤 機	47	0	0	0	0	0	1	1	0	0	0	37	14	1	9
秋 山 町	35	0	0	0	0	0	2	1	0	1	0	26	6	1	5
井 川	1	0	0	0	0	0	0	0	0	0	0	1	1	1	0
梅ヶ島	1	0	0	0	0	0	0	0	0	0	0	1	0	0	0
玉 川	0	0	0	0	0	0	0	0	0	0	0	0	0	0	0
俵 沢	8	0	0	0	0	0	1	1	0	0	0	6	6	0	0
牛 妻	6	0	0	0	0	0	0	0	0	0	0	5	5	0	0



窃盗				窃盗犯							知能犯	風俗犯	強制わいせつ	刑法犯その他	総数
居空き	事務所荒し	出店荒し	その他	小計	乗り物盗			非侵入窃盗							
					自動車盗	オートバイ盗	自転車盗	ひったくり	車上ねらい	その他					
5	18	45	32	1607	6	55	714	6	124	702	75	17	8	329	総数
0	0	1	8	4	0	0	1	0	0	3	8	0	0	2	管外・不詳
1	1	6	0	99	1	4	48	1	6	39	3	0	0	25	瀬名
0	4	3	2	65	2	1	19	2	10	31	3	0	0	18	上土
0	1	1	0	67	0	5	42	0	1	19	0	0	0	13	古庄
0	3	4	0	74	1	1	30	0	9	33	2	3	3	17	沓谷
0	1	5	1	49	0	1	12	0	9	27	3	0	0	15	城北
0	0	0	1	19	0	2	4	0	2	11	1	0	0	14	麻機
0	0	9	1	180	0	7	91	1	12	69	4	2	0	20	水落
0	0	2	0	70	0	2	29	0	12	27	0	2	0	10	安東
0	1	1	0	133	0	6	85	1	7	34	14	2	1	30	青葉通
0	0	6	1	358	0	11	193	0	9	145	27	3	2	49	静岡駅前
0	1	0	0	46	1	0	25	1	5	14	0	1	1	9	弥勒
0	0	0	0	35	0	1	20	0	8	6	2	2	1	9	西部
0	0	0	0	57	0	0	20	0	5	32	1	0	0	8	安西
1	0	0	0	30	0	1	16	0	3	10	1	1	0	6	本通
2	1	1	2	64	1	3	15	0	2	43	0	0	0	8	羽鳥
0	2	0	2	25	0	1	1	0	1	22	0	0	0	6	産女
0	0	0	0	3	0	0	0	0	0	3	0	0	0	0	大原
0	0	0	0	9	0	0	0	0	1	8	0	0	0	5	清沢
0	0	0	0	1	0	0	0	0	1	0	0	0	0	0	大川
0	1	2	3	78	0	6	19	0	6	47	1	0	0	25	昭府
0	0	1	0	36	0	1	6	0	4	25	1	0	0	11	遠藤新田
1	0	0	1	61	0	1	25	0	6	29	1	1	0	14	宮ヶ崎
0	1	3	0	23	0	1	8	0	1	13	0	0	0	9	賤機
0	0	0	0	20	0	0	5	0	4	11	3	0	0	4	秋山町
0	0	0	0	0	0	0	0	0	0	0	0	0	0	0	井川
0	0	0	0	1	0	0	0	0	0	1	0	0	0	0	梅ヶ島
0	0	0	0	0	0	0	0	0	0	0	0	0	0	0	玉川
0	1	0	5	0	0	0	0	0	0	0	0	0	0	1	俵沢
0	0	0	5	0	0	0	0	0	0	0	0	0	0	1	牛妻

静岡南警察署管内交番・駐在所別犯罪認知状況

	総 数	小計	凶悪犯				小計	粗暴犯				小計	空 忍			
			殺 人	強 盗	放 火	そ の 他		暴 行	傷 害	脅 迫	恐 喝		小計	小計	空 き 巢	忍 込 み
総 数	2379	7	1	5	1	0	105	54	43	3	5	1826	178	60	24	
管 外 不 詳	8	0	0	0	0	0	1	0	0	1	0	3	0	0	0	
中村町	270	1	1	0	0	0	14	3	11	0	0	197	22	2	3	
新 川	213	1	0	1	0	0	8	5	3	0	0	165	9	2	1	
石 田	202	0	0	0	0	0	2	2	0	0	0	160	5	1	1	
稲 川	118	1	0	1	0	0	5	1	2	1	1	88	4	2	0	
八 幡	235	2	0	2	0	0	9	6	3	0	0	191	9	3	5	
曲 金	176	1	0	1	0	0	11	7	3	0	1	141	11	4	0	
小 鹿	145	0	0	0	0	0	4	2	2	0	0	99	21	12	3	
東豊田	231	0	0	0	0	0	10	5	4	1	0	189	24	5	2	
高 松	243	1	0	0	1	0	12	6	5	0	1	168	32	18	3	
久 能	14	0	0	0	0	0	1	1	0	0	0	11	1	0	0	
丸 子	196	0	0	0	0	0	9	6	2	0	1	156	16	5	5	
用 宗	80	0	0	0	0	0	5	4	1	0	0	62	8	3	1	
下川原	248	0	0	0	0	0	14	6	7	0	1	196	16	3	0	

窃盗犯											知能犯	風俗犯	強制わいせつ	刑法犯その他	総数
侵入窃盗				小計	乗り物盗			非侵入窃盗							
居空き	事務所荒し	出店荒し	その他		自動車盗	オートバイ盗	自転車盗	車上ねらい	ひったくり	その他					
5	42	21	26	1648	14	80	644	193	9	708	54	14	9	373	総数
0	0	0	0	3	0	0	0	1	0	2	3	0	0	1	管外詳
0	7	4	6	175	1	9	54	23	2	86	5	0	0	53	中村町
0	3	3	0	156	1	5	65	23	0	62	3	0	0	36	新川
0	2	1	0	155	1	10	76	9	0	59	3	1	0	36	石田
0	1	0	1	84	1	1	31	3	0	48	6	0	0	18	稲川
0	1	0	0	182	1	4	58	27	0	92	2	0	0	31	八幡
0	3	2	2	130	0	1	58	14	2	55	4	1	1	18	曲金
1	0	3	2	78	0	1	33	9	0	35	7	2	2	33	小鹿
0	13	1	3	165	1	7	66	14	0	77	5	1	0	26	東豊田
1	3	4	3	136	2	11	49	22	1	51	9	4	3	49	高松
1	0	0	0	10	1	0	1	1	0	7	0	0	0	2	久能
1	3	0	2	140	1	10	60	17	0	52	2	2	1	27	丸子
1	0	0	3	54	1	4	16	11	1	21	3	0	0	10	用宗
0	6	3	4	180	3	17	77	19	3	61	2	3	2	33	下川原

清水警察署管内交番・駐在所別犯罪認知状況

	総		凶悪犯				粗暴犯								
	数	小計	殺	強	放	そ	小計	暴	傷	脅	恐	小計	小計	空	忍
			人	盗	火	の		行	害	迫	喝			巢	み
総数	1873	8	3	3	1	1	110	53	43	6	8	1416	188	59	37
管外・不詳	7	1	0	1	0	0	3	0	1	0	2	0	0	0	0
興津	114	1	0	0	0	1	8	6	1	0	1	89	15	6	5
袖師	99	0	0	0	0	0	6	0	4	2	0	77	10	2	1
庵原町	146	1	1	0	0	0	6	2	3	1	0	119	16	6	2
駅前	155	0	0	0	0	0	6	3	2	1	0	114	9	5	0
相生	112	0	0	0	0	0	8	3	5	0	0	85	3	1	1
桜橋	176	0	0	0	0	0	7	6	0	0	1	135	17	5	2
水上	74	0	0	0	0	0	4	2	2	0	0	59	4	0	0
神田町	73	0	0	0	0	0	5	4	0	1	0	46	5	2	0
村松	55	2	1	0	1	0	1	0	1	0	0	45	7	2	2
三保	108	1	1	0	0	0	8	5	3	0	0	84	13	1	2
駒越	76	0	0	0	0	0	6	3	3	0	0	55	8	1	3
草薙	216	0	0	0	0	0	15	10	3	1	1	158	27	9	2
北脇	73	0	0	0	0	0	5	1	4	0	0	51	9	3	1
高部	216	2	0	2	0	0	11	1	7	0	3	166	23	8	8
小島	18	0	0	0	0	0	0	0	0	0	0	13	2	0	0
和田島	8	0	0	0	0	0	0	0	0	0	0	8	3	1	0
穴原	7	0	0	0	0	0	0	0	0	0	0	6	1	0	1
由比	33	0	0	0	0	0	1	1	0	0	0	26	6	4	0
新蒲原	107	0	0	0	0	0	10	6	4	0	0	80	10	3	7

窃 盗 犯											知 能 犯	風 俗 犯	強 制 わ い せ つ	刑 法 犯 そ の 他	総 数	
侵入窃盗					小 計	乗り物盗			非侵入窃盗							
居 空 き	病 院 荒 し	事 務 所 荒 し	出 店 荒 し	そ の 他		自 動 車 盗	オ ー ト バ イ 盗	自 転 車 盗	車 上 ね ら い	ひ っ た く り						そ の 他
3	0	46	17	26	1228	10	67	456	91	3	601	64	26	15	249	総 数
0	0	0	0	0	0	0	0	0	0	0	0	3	0	0	0	管外・不詳
0	0	1	1	2	74	0	2	27	7	0	38	4	0	0	12	興 津
0	0	5	2	0	67	0	2	12	6	1	46	2	0	0	14	袖 師
1	0	2	1	4	103	4	4	26	13	0	56	6	0	0	14	庵 原 町
0	0	1	1	2	105	0	2	50	7		46	8	5	3	22	駅 前
0	0	0	0	1	82	0	1	60	5	0	16	4	1	0	14	相 生
1	0	5	1	3	118	1	8	51	13	1	44	7	1	0	26	桜 橋
0	0	2	0	2	55	0	3	29	3	0	20	2	0	0	9	水 上
0	0	0	2	1	41	0	4	19	6	0	12	2	2	2	18	神 田 町
0	0	2	1	0	38	1	1	5	3	1	27	1	0	0	6	村 松
1	0	4	4	1	71	0	7	32	2	0	30	0	2	2	13	三 保
0	0	4	0	0	47	0	10	11	4	0	22	1	2	2	12	駒 越
0	0	12	1	3	131	1	8	54	4	0	64	7	6	2	30	草 薙
0	0	3	1	1	42	0	0	15	3	0	24	5	3	0	9	北 脇
0	0	2	2	3	143	1	9	33	10	0	90	10	4	4	23	高 部
0	0	1	0	1	11	0	0	2	1	0	8	0	0	0	5	小 島
0	0	1	0	1	5	0	0	0	0	0	5	0	0	0		和 田 島
0	0	0	0	0	5	1	0	0	0	0	4	0	0	0	1	宍 原
0	0	1	0	1	20	0	1	4	1	0	14	1	0	0	5	由 比
0	0	0	0	0	70	1	5	26	3	0	35	1	0	0	16	新 蒲 原

## 第2 特別法犯

### 1 県下の状況

	平成24年		平成23年	
	検挙件数	検挙人員	検挙件数	検挙人員
総 数	2,370	2,317	2,268	2,169
公 職 選 挙 法	0	0	2	4
入 国 管 理 法	103	60	175	67
軽 犯 罪 法	399	418	263	266
風 営 適 正 化 法	137	199	156	211
売 春 防 止 法	3	3	6	8
青 少 年 環 境 整 備 条 例	75	71	70	70
銃 刀 法	102	83	120	95
麻 薬 取 締 法	6	2	17	11
大 麻 取 締 法	93	78	84	64
覚 せ い 剤 取 締 法	490	418	526	443
毒 物 及 び 劇 物 取 締 法	11	11	10	11
児 童 買 春 ポ ル ノ 法	62	56	47	45
廃 棄 物 処 理 法	177	202	182	219
そ の 他	712	716	610	655



### 2 静岡市内の状況

#### (1) 特別法犯検挙状況

	静岡市		静岡中央		静岡南		清水	
	検挙件数	検挙人員	検挙件数	検挙人員	検挙件数	検挙人員	検挙件数	検挙人員
総 数	463	486	174	195	126	120	163	171
公 職 選 挙 法	0	0	0	0	0	0	0	0
入 国 管 理 法	11	8	5	4	3	2	3	2
軽 犯 罪 法	83	89	15	17	19	17	49	55
風 営 適 正 化 法	41	58	26	42	8	8	7	8
売 春 防 止 法	1	0	1	0	0	0	0	0
青 少 年 環 境 整 備 条 例	19	14	8	5	6	4	5	5
銃 刀 法	21	21	8	8	7	7	6	6
麻 薬 取 締 法	1	0	0	0	1	0	0	0
大 麻 取 締 法	17	15	12	12	2	1	3	2
覚 せ い 剤 取 締 法	100	86	32	31	31	25	37	30
毒 物 及 び 劇 物 取 締 法	0	0	0	0	0	0	0	0
児 童 買 春 ポ ル ノ 法	15	14	8	7	7	7	0	0
廃 棄 物 処 理 法	24	28	8	9	9	12	7	7
そ の 他	130	153	51	60	33	37	46	56

(2) 覚せい剤取締法違反の検挙状況

区分		年次	平成20年	平成21年	平成22年	平成23年	平成24年
静岡市	件数		136	129	113	109	100
	人員		116	117	106	96	86
静岡中央	件数		67	57	43	31	32
	人員		55	46	38	30	31
静岡南	件数		28	35	33	35	31
	人員		26	34	27	26	25
清水	件数		41	37	37	43	37
	人員		35	37	41	40	30

(3) 覚せい剤以外の薬物事犯の検挙状況

区分		年次	平成20年	平成21年	平成22年	平成23年	平成24年	
大麻	静岡市	件数	19	25	11	11	17	
		人員	14	23	9	10	15	
	静岡中央	件数	12	18	5	3	12	
		人員	8	16	5	3	12	
	静岡南	件数	7	1	3	0	2	
		人員	6	1	2	0	1	
	清水	件数	0	6	3	8	3	
		人員	0	6	2	7	2	
	大麻以外	静岡市	件数	12	0	1	2	1
			人員	14	0	1	3	0
静岡中央		件数	4	0	0	0	0	
		人員	4	0	0	0	0	
静岡南		件数	0	0	1	1	1	
		人員	0	0	1	1	0	
清水		件数	8	0	0	1	0	
		人員	10	0	0	2	0	



薬物乱用のない社会を

薬物乱用のおそろしさは、単に乱用者自身の精神や身体の健康上の問題にとどまらず、殺人や放火等の事件の原因となるなど、社会全体の問題となっています。

### 3 暴力団員検挙状況

#### (1) 県下の状況

	刑法犯		特別法犯		合計	
	件数	人員	件数	人員	件数	人員
平成24年	632	458	455	397	1,087	855
平成23年	647	497	494	415	1,141	912
増減	-15	-39	-39	-18	-54	-57



#### (2) 過去10年間の県下の検挙状況

	平成15年	平成16年	平成17年	平成18年	平成19年	平成20年	平成21年	平成22年	平成23年	平成24年
件数	999	1,170	1,714	1,661	1,344	1,350	1,669	1,243	1,141	1,087
人員	902	783	802	845	839	864	906	900	912	855

#### (3) 静岡市内の状況

※( )内は平成23年の数値

	静岡市		静岡中央		静岡南		清水	
	件数	人員	件数	人員	件数	人員	件数	人員
総数	209 (218)	211 (186)	66 (90)	82 (76)	70 (54)	53 (47)	73 (74)	76 (63)
刑法犯	102 (111)	103 (86)	23 (54)	32 (38)	44 (20)	30 (20)	35 (37)	41 (28)
凶悪犯	3 (2)	3 (2)	0 (2)	0 (2)	0 (0)	0 (0)	3 (0)	3 (0)
粗暴犯	44 (31)	62 (28)	16 (10)	24 (9)	12 (6)	14 (5)	16 (15)	24 (14)
暴行・傷害	19 (20)	27 (19)	6 (8)	7 (7)	6 (3)	6 (3)	7 (9)	14 (9)
脅迫・恐喝	25 (11)	35 (9)	10 (2)	17 (2)	6 (3)	8 (2)	9 (6)	10 (5)
詐欺	11 (29)	8 (18)	3 (23)	2 (14)	3 (4)	3 (3)	5 (2)	3 (1)
窃盗	31 (29)	15 (13)	2 (14)	2 (2)	24 (7)	9 (6)	5 (8)	4 (5)
器物損壊	1 (4)	2 (3)	0 (0)	0 (0)	1 (0)	1 (0)	0 (4)	1 (3)
その他	12 (16)	13 (22)	2 (5)	4 (11)	4 (3)	3 (6)	6 (8)	6 (5)
特別法犯	107 (107)	108 (100)	43 (36)	50 (38)	26 (34)	23 (27)	38 (37)	35 (35)
覚せい剤取締法違反	73 (77)	64 (67)	25 (24)	23 (23)	20 (26)	17 (20)	28 (27)	24 (24)
風営適正化法違反	8 (4)	15 (5)	6 (2)	13 (3)	2 (2)	2 (2)	0 (0)	0 (0)
児童福祉法違反	1 (3)	3 (6)	1 (3)	3 (6)	0 (0)	0 (0)	0 (0)	0 (0)
青少年環境整備条例	5 (1)	5 (1)	2 (0)	2 (0)	1 (0)	1 (0)	2 (1)	2 (1)
その他	20 (22)	21 (21)	9 (7)	9 (6)	3 (6)	3 (5)	8 (9)	9 (10)



# 第3 来日外国人犯罪

## 1 罪種別検挙状況

	県下		静岡市		静岡中央		静岡南		清水		
	件数	人員	件数	人員	件数	人員	件数	人員	件数	人員	
総数	534	349	45	45	14	16	11	10	20	19	
刑法犯	計	366	211	29	30	7	9	6	6	16	15
	凶悪犯	5	5	1	1	0	0	0	0	1	1
	粗暴犯	34	36	5	4	3	2	0	0	2	2
	窃盗犯	279	120	19	18	3	4	6	6	10	8
	知能犯	13	24	0	2	0	2	0	0	0	0
	風俗犯	4	3	1	1	0	0	0	0	1	1
	その他	31	23	3	4	1	1	0	0	2	3
特別法犯	計	168	138	16	15	7	7	5	4	4	4
	入管法	96	53	10	7	4	3	3	2	3	2
	風営適正化法	12	28	1	3	1	2	0	0	0	1
	覚せい剤取締法	23	21	0	0	0	0	0	0	0	0
	その他	37	36	5	5	2	2	2	2	1	1

## 2 国籍別検挙状況

	県下		静岡市		静岡中央署		静岡南署		清水署	
	件数	人員	件数	人員	件数	人員	件数	人員	件数	人員
総数	534	349	45	45	14	16	11	10	20	19
韓国	19	21	4	3	3	2	0	0	1	1
中国	93	84	14	16	3	4	2	2	9	10
フィリピン	41	34	4	4	1	1	0	0	3	3
インドネシア	9	7	0	0	0	0	0	0	0	0
ベトナム	164	41	5	7	3	4	2	2	0	1
イラン	1	1	0	0	0	0	0	0	0	0
ブラジル	117	105	7	6	1	2	3	2	3	2
ペルー	51	22	0	0	0	0	0	0	0	0
その他	39	34	11	9	3	3	4	4	4	2

…来日外国人とは…

日本にいる外国人から定着居住者(永住者等)在日米軍関係者及び在留資格不明の者を除いた者をいう。



## 第4 少年非行

### 1 県下の状況

#### (1) 過去5年間の刑法犯少年検挙・補導状況

	平成20年	平成21年	平成22年	平成23年	平成24年
総数	2,353	2,184	2,183	2,109	1,872
凶悪犯	29	32	20	19	19
粗暴犯	226	198	220	188	207
窃盗犯	1,440	1,389	1,484	1,414	1,218
知能犯	13	21	10	12	21
風俗犯	16	8	15	16	29
その他	629	536	434	460	378

#### (2) 警察署別刑法犯少年検挙・補導状況

	署名	平成24年	平成23年	増減
東部	下田	10	9	1
	松崎	2	8	-6
	大仁	50	37	13
	三島	103	108	-5
	伊東	35	40	-5
	熱海	22	9	13
	沼津	169	262	-93
	御殿場	29	53	-24
	富士	154	206	-52
	富士宮	105	52	53
	計	679	784	-105
中部	清水	97	176	-79
	静岡中央	113	128	-15
	静岡南	135	93	42
	藤枝	43	87	-44
	焼津	44	50	-6
	島田	23	24	-1
	牧之原	39	40	-1
	計	494	598	-104

	署名	平成24年	平成23年	増減
西部	菊川	37	47	-10
	掛川	31	28	3
	袋井	75	31	31
	森	0	1	-1
	磐田	129	97	32
	天竜	7	9	-2
	浜松中央	136	176	-40
	浜松東	162	216	-54
	浜北	70	84	-14
	湖西	21	24	-3
	細江	31	14	17
	計	699	727	-28
	総数	1,872	2,109	-237




(3) 警察署別特別法犯少年検挙・補導状況

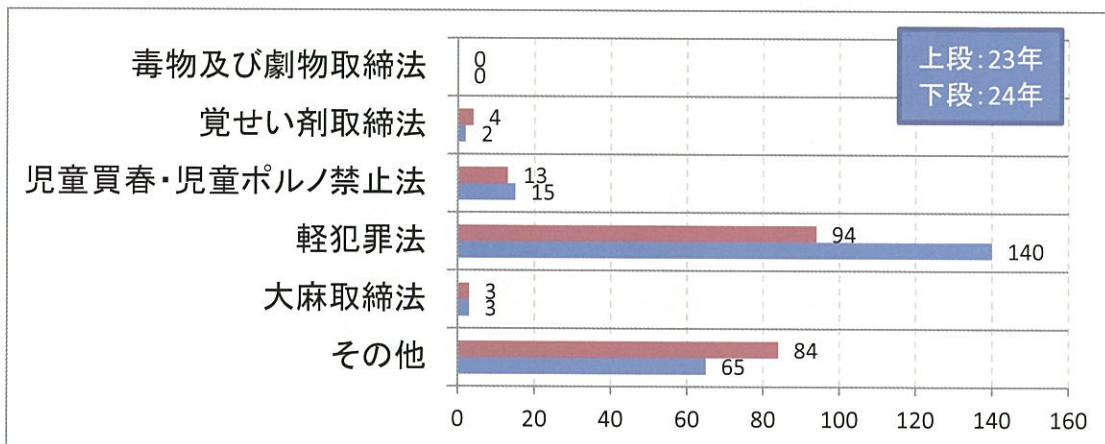
署名	平成24年	平成23年	増減
下田	4	2	2
松崎	3	0	3
大仁	0	8	-8
三島	4	2	2
伊東	7	4	3
熱海	1	8	-7
沼津	79	48	31
御殿場	4	2	2
富士	6	11	-5
富士宮	5	3	2
計	113	88	25
清水	15	17	-2
静岡中央	9	9	0
静岡南	18	15	3
藤枝	15	7	8
焼津	2	4	-2
島田	4	5	-1
牧之原	4	0	4
計	67	57	10

署名	平成24年	平成23年	増減
菊川	1	5	-4
掛川	2	2	0
袋井	1	3	
森	0	0	0
磐田	7	5	2
天竜	0	1	-1
浜松中央	12	5	7
浜松東	6	15	-9
浜北	9	2	7
湖西	5	2	3
細江	2	13	-11
計	45	53	-8
総数	225	198	-27

中部



特別法犯少年検挙・補導状況(罪種別グラフ)



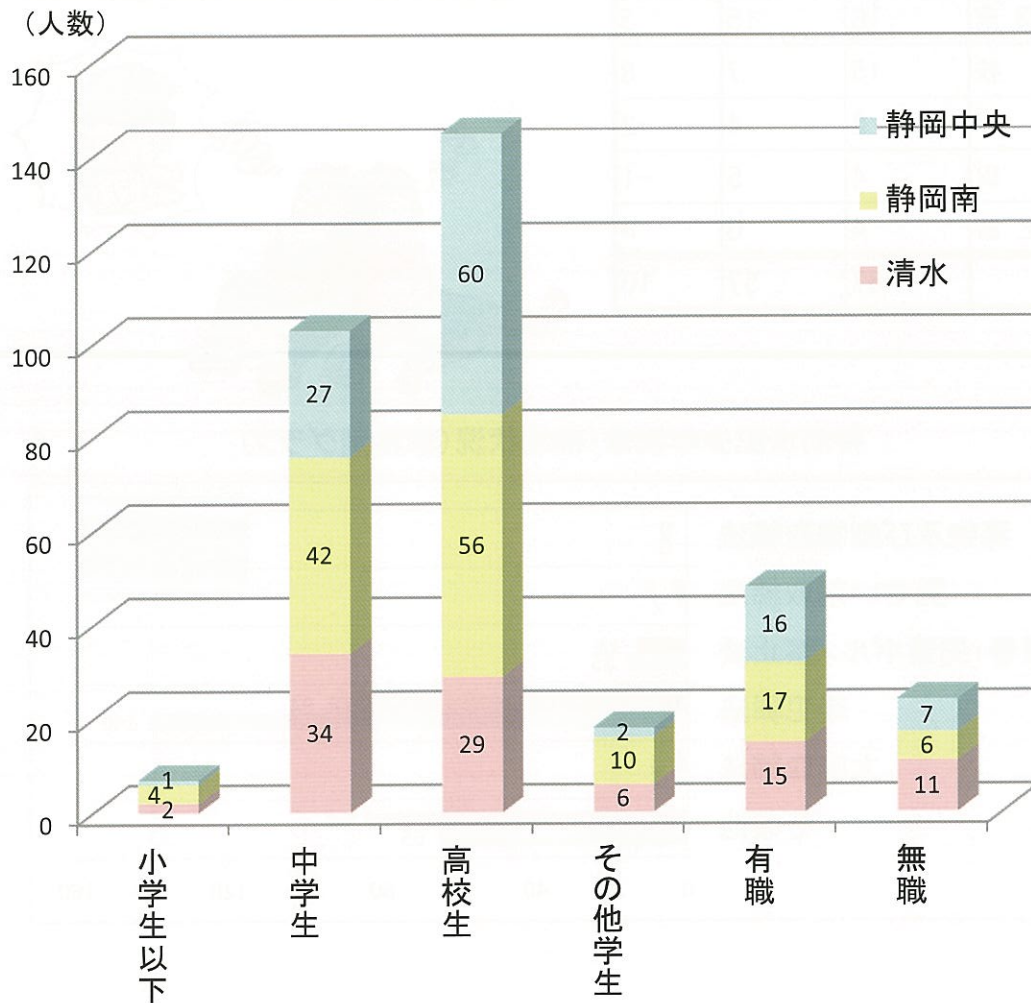
## 2 静岡市内の状況

### (1) 刑法犯少年の罪種別状況

	静岡市	静岡中央	静岡南	清水
凶悪犯	5	1	0	4
粗暴犯	27	11	3	13
窃盗犯	235	73	103	59
知能犯	4	3	1	0
風俗犯	2	0	1	1
その他	72	25	27	20



### (2) 刑法犯少年の学職別状況



# 第5 不良行為少年

## 1 静岡県内場所別補導状況

	総数	喫煙	深夜はいかい	飲酒	不良交友	怠学	暴走行為	その他
総数	18971	4874	11167	558	1269	298	127	678
自宅	87	44	0	1	10	19	0	13
友人・知人宅	115	20	7	22	29	4	0	33
路上	繁華街	748	324	312	45	31	8	17
	自動車内	214	104	93	6	8	1	2
	その他	9199	2324	6100	176	202	169	89
学校	295	26	138	17	98	0	0	16
公園・社寺	1980	492	1088	83	188	34	5	90
駅構内	272	45	87	6	115	3	0	16
デパート・スーパー	474	204	58	7	167	12	0	26
コンビニエンスストア	296	26	228	12	22	2	0	6
深夜飲食店	6	0	1	2	0	0	0	3
その他の飲食店	221	66	72	51	25	4	0	3
旅館・ホテル	18	0	0	0	18	0	0	0
風俗営業	遊技場	3	1	1	0	0	0	1
	ゲームセンター	338	123	47	0	13	7	148
	接客飲食等	5	4	0	0	1	0	0
カラオケボックス	116	64	10	26	7	2	0	7
その他	4584	1007	2925	104	335	30	25	158

## 2 静岡市内の行為別補導状況

( )は女子の数〔内数〕

	平成24年				平成23年			
	静岡市	静岡中央	静岡南	清水	静岡市	静岡中央	静岡南	清水
総数	5580 (1616)	2942 (870)	1177 (300)	1461 (446)	5276 (1650)	2517 (826)	1154 (324)	1605 (500)
喫煙	1376 (292)	744 (185)	252 (35)	380 (72)	1139 (243)	535 (121)	213 (42)	391 (80)
深夜はいかい	2927 (1007)	1381 (509)	697 (207)	849 (291)	3024 (1033)	1456 (492)	656 (219)	912 (322)
飲酒	169 (47)	83 (25)	14 (4)	72 (18)	180 (51)	92 (22)	28 (8)	60 (21)
不良交友	349 (140)	164 (95)	137 (28)	48 (17)	581 (200)	306 (142)	187 (34)	88 (24)
怠学	106 (59)	27 (22)	19 (10)	60 (27)	147 (67)	37 (23)	32 (12)	78 (32)
暴走行為	16 (5)	5 (3)	3 (1)	8 (1)	56 (5)	26 (2)	6 (1)	24 (2)
その他	637 (66)	538 (31)	55 (15)	44 (20)	149 (51)	65 (24)	32 (8)	52 (19)



## 第6 行方不明者・保護

### 1 静岡市内の行方不明者の状況

	平成24年				平成23年			
	静岡市	静岡中央	静岡南	清水	静岡市	静岡中央	静岡南	清水
総数	295	107	101	87	281	109	79	93
成人	219	83	68	68	209	87	53	69
少年	76	24	33	19	72	22	26	24

### 2 静岡市内の行方不明者動機別状況

□静岡中央 □静岡南 □清水

内容	人数	性別			
借金苦	19	男	8	5	6
		女			
異性関係	8	男	3	1	1
		女	1	1	1
仕事関係	49	男	12	16	16
		女	1	3	1
家庭関係	65	男	7	9	11
		女	16	13	9
怠惰・遊び癖	27	男	4	6	2
		女	4	9	2
放浪癖	11	男	4	4	1
		女	1	1	
病気関係	19	男	7	2	4
		女	4	1	1
認知症	28	男	8	5	3
		女	2	4	6
学校関係	11	男	1	3	4
		女	2	1	
その他	58	男	17	13	11
		女	5	4	8

### 3 静岡市内の保護の状況

	平成24年				平成23年			
	静岡市	静岡中央	静岡南	清水	静岡市	静岡中央	静岡南	清水
総数	1,057	328	451	278	988	303	361	324
泥酔者	309	77	136	96	256	71	104	81
迷子	64	28	28	8	63	25	21	17
精神錯乱者	97	17	59	21	77	19	29	29
病人	24	8	12	4	27	8	16	3
その他	563	198	216	149	565	180	191	194

その他の中には認知症老人も含まれています。

# 第7 振り込め詐欺

## 1 警察署別認知状況

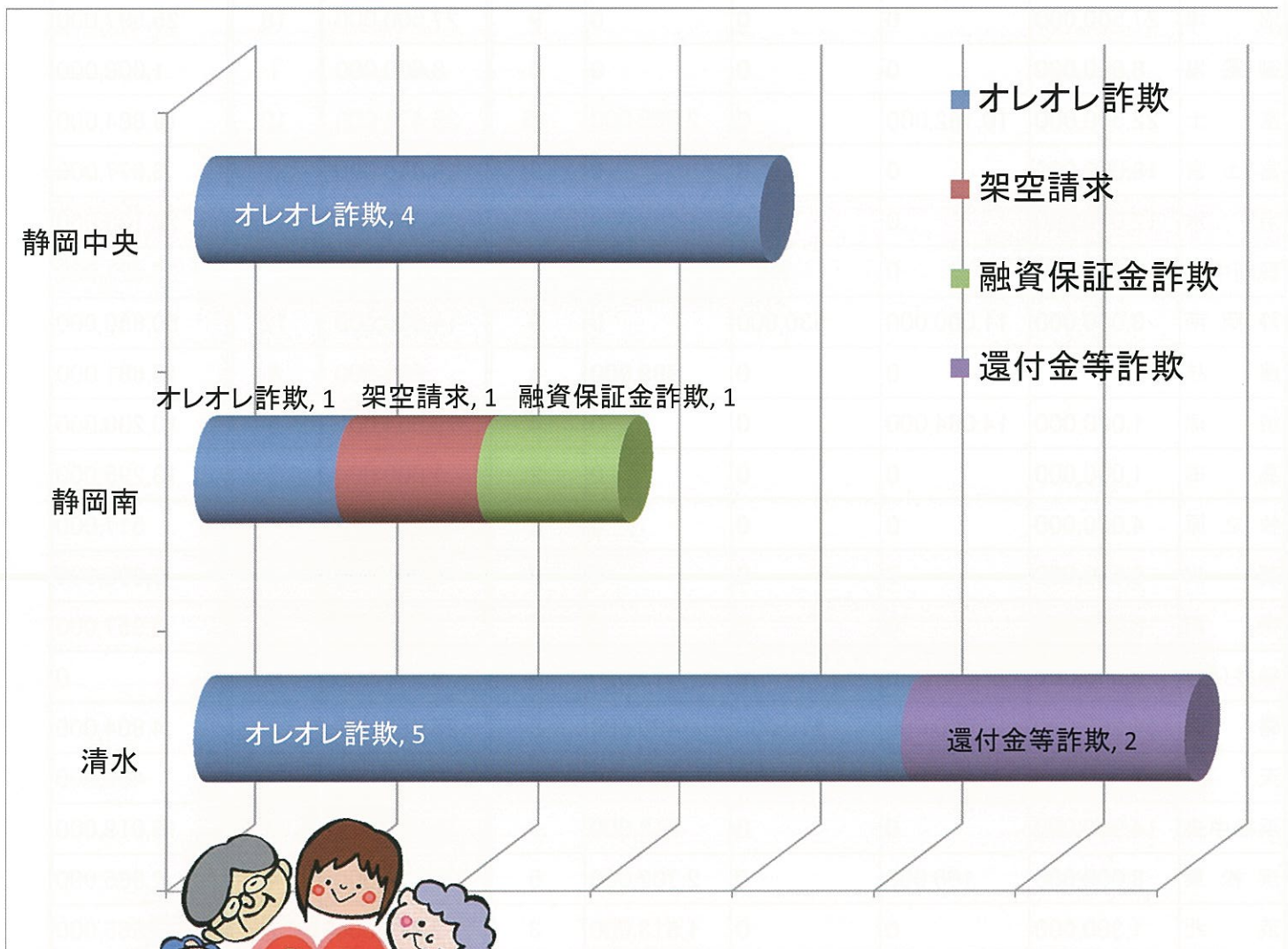
※既遂のみ

	平成24年						平成23年	
	オレオレ	架空請求	融資保証金	還付金	認知件数	被害額合計	認知件数	被害額合計
下 田	0	0	0	998,000	1	998,000	0	0
松 崎	1,000,000	0	0	0	1	1,000,000	0	0
大 仁	5,000,000	0	0	0	1	5,000,000	0	0
三 島	22,000,000	0	0	0	5	22,000,000	5	11,100,000
伊 東	0	0	2,295,000	0	1	2,295,000	3	2,985,000
熱 海	5,000,000	0	0	0	1	5,000,000	0	0
沼 津	27,500,000	0	0	0	9	27,500,000	18	25,597,000
御 殿 場	8,600,000	0	0	0	4	8,600,000	1	1,000,000
富 士	22,500,000	10,182,000	0	2,790,000	15	35,472,000	10	16,884,000
富 士 宮	18,050,000	0	0	0	3	18,050,000	5	6,677,000
清 水	12,040,000	0	0	1,997,000	7	14,037,000	15	28,133,000
静岡中央	3,050,000	0	0	0	4	3,050,000	18	36,621,000
静 岡 南	3,000,000	11,000,000	530,000	0	3	14,530,000	12	50,850,000
藤 枝		0	0	999,000	1	999,000	8	15,681,000
焼 津	1,000,000	14,064,000	0	0	4	15,064,000	6	10,230,000
島 田	1,000,000	0	0	0	2	1,000,000	7	13,295,000
牧 之 原	4,000,000	0	0	0	3	4,000,000	1	517,000
菊 川	6,500,000	0	0	0	2	6,500,000	1	5,395,000
掛 川	3,000,000	0	0	0	1	3,000,000	3	4,957,000
袋井(森)	9,500,000	0	0	419,000	4	9,919,000	0	0
磐 田	14,260,000	10,700,000	210,000	480,000	9	25,650,000	8	4,804,000
天 竜	2,000,000	6,076,000	0	0	2	8,076,000	1	498,000
浜松中央	14,990,000	0	0	916,000	9	15,906,000	16	16,019,000
浜 松 東	8,000,000	165,000	0	2,702,000	5	10,867,000	4	2,985,000
浜 北	1,300,000	0	0	1,613,000	3	2,913,000	2	2,685,000
湖 西	0	0	0	0	0	0	0	0
細 江	985,000	0	145,000	1,494,000	5	2,624,000	5	4,905,000
合 計	197,275,000	139,668,000	3,180,000	14,408,000	129	354,531,000	154	265,740,000
他県受理	3,000,000	87,481,000	0	0	24	90,481,000	5	3,922,000

## 2 静岡市内の認知状況

被害発生件数・被害額

	総数		オレオレ詐欺		架空請求		融資保証金詐欺		還付金等詐欺	
	認知件数	被害額	認知件数	被害額	認知件数	被害額	認知件数	被害額	認知件数	被害額
全国	6,401	15,521,650,000	3,631	10,495,360,000	1,235	3,131,810,000	406	766,010,000	1,129	1,128,470,000
静岡県	129	354,531,000	73	197,275,000	33	139,668,000	4	3,180,000	19	14,408,000
静岡市	14	31,617,000	10	18,090,000	1	11,000,000	1	530,000	2	1,997,000
静岡中央	4	3,050,000	4	3,050,000	0	0	0	0	0	0
静岡南	3	14,530,000	1	3,000,000	1	11,000,000	1	530,000	0	0
清水	7	14,037,000	5	12,040,000	0	0	0	0	2	1,997,000

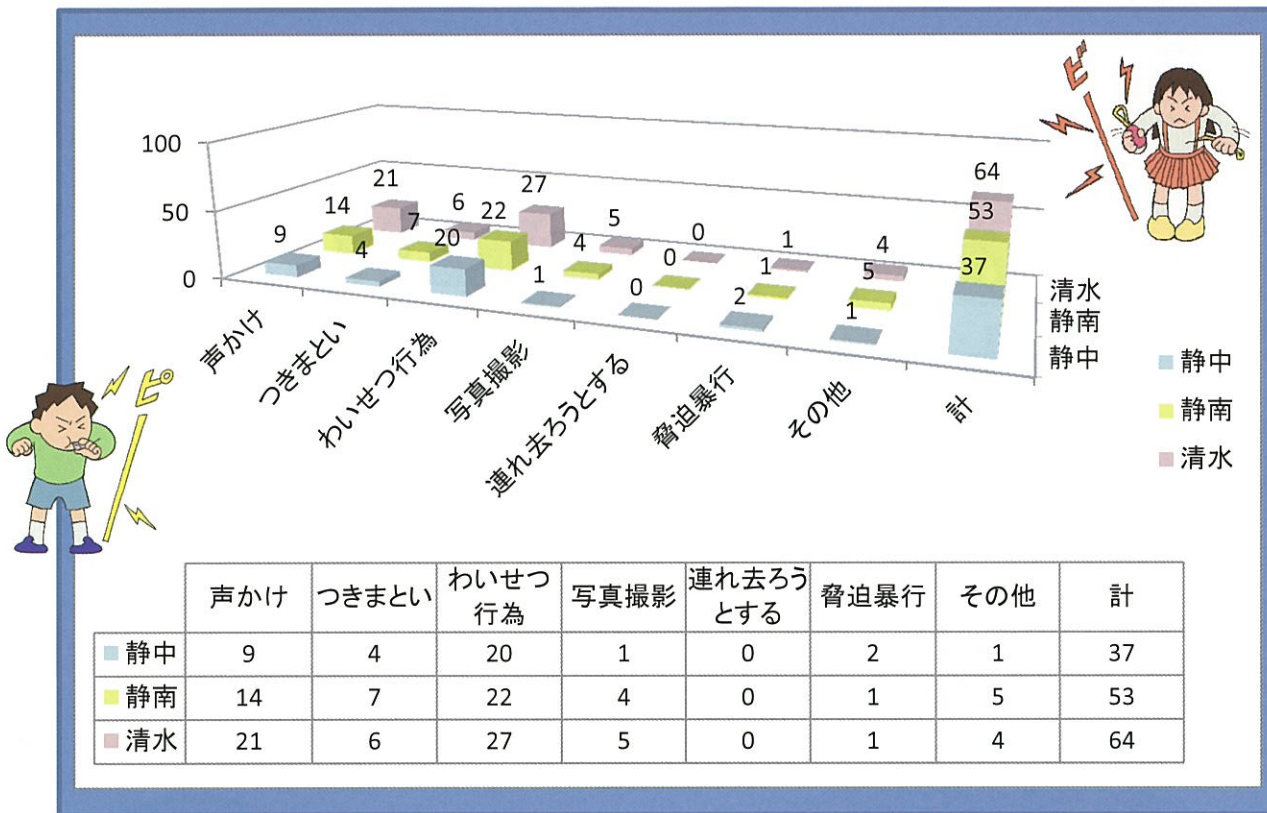


**絆** ネットワークで振り込め撲滅！



# 第8 子供・女性被害

## 1 静岡市内声かけ事案発生状況



「声かけ事案」とは？

「声かけ事案」とは、静岡県下において地域の皆さんや学校などから警察に届けのあった、子ども〔18歳以下〕に対する「声かけ」「つきまとい」などであって事件に至らないものや、不審者の出没事案などをいいます。

## 2 強姦・強制わいせつ認知状況

	強姦	強制わいせつ	合計
静岡中央	4	8	12
静岡南	0	9	9
清水	1	15	16



### 防犯対策

- ・できる限りひとり歩きはやめましょう。
- ・遠回りでも人通りのある道を歩きましょう。
- ・携帯電話を操作したり音楽を聴きながら歩くのはやめましょう。
- ・常に警戒心を忘れないようにしましょう。

# あなたの町の 受け持ち交番は？

