


用語の説明

- 刑法犯** …… 殺人、強盗、窃盗等の刑法に定める罪をいう。
- 認知件数** …… 警察で受理(認知)した犯罪件数をいう。
- 重要犯罪** …… 刑法犯のうち、殺人、強盗、放火、強姦、略取・誘拐及び強制わいせつの6罪種をいう。
- 重要窃盗** …… 窃盗犯のうち、侵入窃盗、自動車盗、すり及びひったくりの手口犯罪をいう。
- 侵入窃盗** …… 窃盗犯のうち、空き巣ねらい等屋内に侵入し金品を窃取する手口をいう。
- 参考 ★空き巣ねらい ……家の人が不在時 ★忍 込 み ……家の人が就寝時
★居 空 き ……家の人が在宅時 ★出 店 荒らし ……人の居住しない店
- 非侵入盗** …… 窃盗犯のうち、万引き、車上ねらい等侵入窃盗以外の手口をいう。
- 乗り物盗** …… 窃盗犯のうち、自動車盗、オートバイ盗、自転車盗等乗り物を目的とした手口犯罪をいう。
- 凶悪犯** …… 殺人、強盗、放火及び強姦の犯罪をいう。
- 粗暴犯** …… 暴行、傷害、脅迫、恐喝及び凶器準備集合の犯罪をいう。
- 知能犯** …… 詐欺、横領等の犯罪をいう。
- 風俗犯** …… 賭博及びわいせつの犯罪をいう。
- 特別法犯** …… 刑法犯以外の各種法令(交通違反を除く)に規定する罪をいう。
- 刑法犯少年** …… 刑法犯を犯した20歳未満の少年をいう。
- 特別法犯少年** …… 特別法犯を犯した20歳未満の少年をいう。
- 不良行為少年** …… 飲酒、喫煙、家出、怠学などの自己又は他人の徳性を害する行為をした少年をいう。



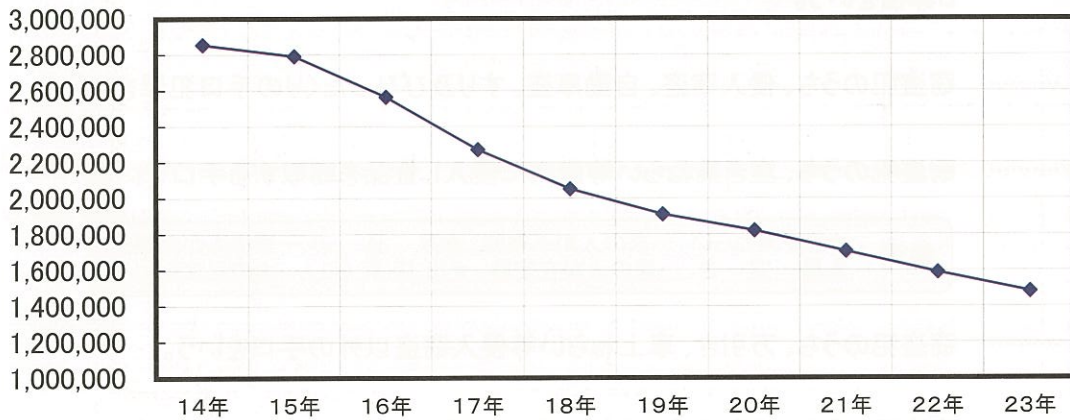
第1 刑法犯

1 概要

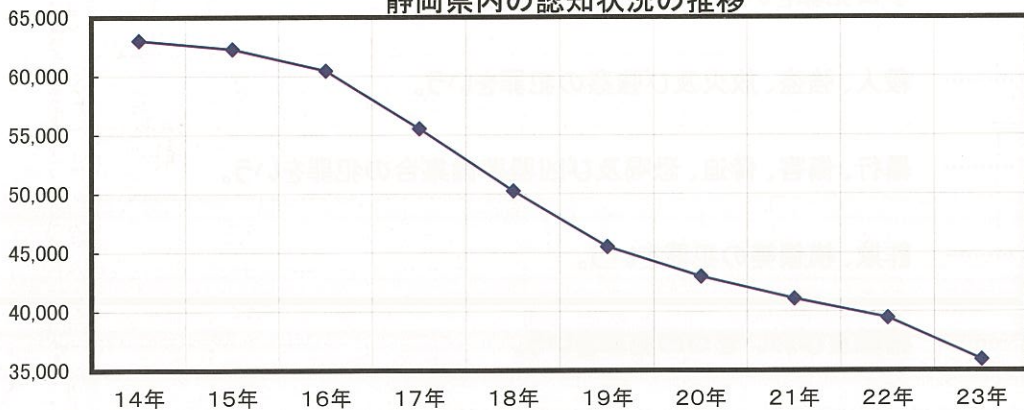
	14年	15年	16年	17年	18年	19年	20年	21年	22年	23年
全国	2,853,739	2,790,136	2,562,767	2,269,293	2,050,850	1,908,836	1,818,023	1,703,044	1,585,856	1,480,765
静岡県	63,008	62,275	60,440	55,513	50,221	45,472	42,946	41,069	39,451	35,900
静岡市	12,910	12,329	12,107	11,230	9,510	8,880	8,435	8,137	7,845	7,318

※注 平成19年より由比・蒲原が合併

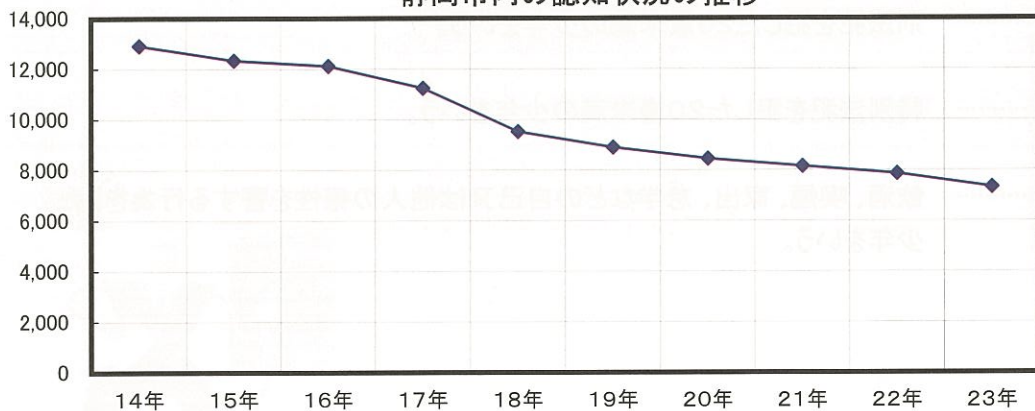
全国の刑法犯認知状況の推移



静岡県内の認知状況の推移



静岡市内の認知状況の推移




2 県下の状況

(1) 主要刑法犯の状況

平成23年中の刑法犯認知件数は35,900件で、前年に比べ3,551件減少しました。

年次 罪種別	平成23年			平成22年			
	認知件数	検挙件数	検挙人員	認知件数	検挙件数	検挙人員	
刑法犯総数	35,900	13,392	8,656	39,451	12,410	8,406	
殺人	15	20	13	33	29	21	
強盗	75	49	58	86	68	72	
放火	31	28	11	29	15	16	
強姦	30	35	27	39	32	24	
略取・誘拐	2	1	0	5	3	3	
強制わいせつ	177	117	69	185	102	52	
侵入盗	空き巣	1,070	492	51	1,230	416	65
	忍込み	486	221	17	546	175	14
	その他侵入盗	1,579	1,044	147	1,669	600	112
自動車盗	366	287	67	396	243	64	
ひったくり	108	56	12	131	40	15	
すり	36	29	17	49	22	22	
その他	31,925	11,013	8,167	35,053	10,665	7,926	



(2) 警察署別刑法犯認知状況

平成23年中総数の多い順

	署名	総数	凶悪犯	粗暴犯	窃盗犯	知能犯	風俗犯	その他
1	沼津	3,942	25	196	2,936	132	24	629
2	浜松中央	3,663	19	189	2,561	198	41	655
3	富士	2,764	12	112	2,182	64	19	375
4	浜松東	2,670	16	109	2,042	48	11	444
5	静岡中央	2,640	10	134	1,971	131	31	363
6	静岡南	2,348	6	87	1,883	52	17	303
7	清水	2,330	9	139	1,717	56	19	390
8	三島	1,673	8	82	1,264	37	7	275
9	磐田	1,472	3	57	1,150	50	6	206
10	焼津	1,245	9	50	924	48	16	198
11	富士宮	1,113	1	40	829	27	7	209
12	御殿場	1,001	6	35	724	21	7	208
13	藤枝	938	5	47	741	20	5	120
14	掛川	870	3	31	643	29	2	162
15	大仁	800	1	28	636	13	4	118
16	袋井	796	3	35	615	14	6	123
	森	17	0	0	14	1	0	2
17	伊東	735	1	38	515	29	4	148
18	浜北	699	2	21	543	13	3	117
19	島田	696	4	35	514	34	5	104
20	細江	680	2	28	466	91	3	90
21	菊川	580	1	34	405	24	6	110
22	牧之原	573	0	18	431	21	8	95
23	湖西	497	1	23	380	20	1	72
24	熱海	477	4	30	343	41	2	57
25	下田	435	0	23	300	17	3	92
26	天竜	154	0	8	107	2	0	37
27	松崎	92	0	13	54	4	0	21

*本年は森署が1月から3月まで、袋井署が4月から12月までとなっています。

3 静岡市内の状況

(1) 主要刑法犯認知状況

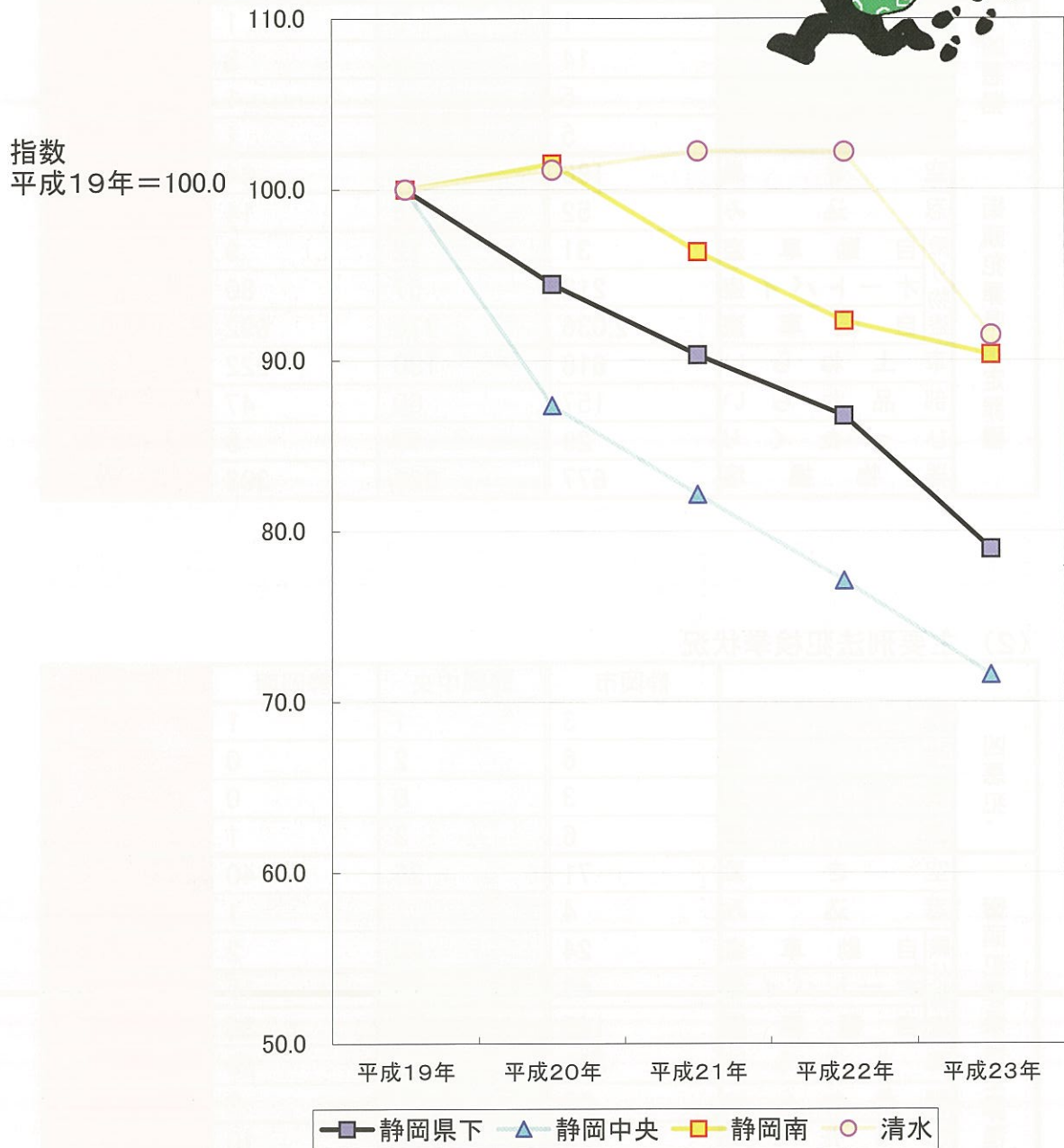

		静岡市	静岡中央	静岡南	清水
凶悪犯	殺人	1	0	1	0
	強盗	14	6	3	5
	放火	5	1	1	3
	強姦	5	3	1	1
街頭犯罪県指定罪種	空き巣	196	51	64	81
	忍込み	52	18	14	20
	乗自動車盗	31	12	9	10
	物盗オートバイ盗	212	57	80	75
	盗自転車盗	2,036	776	692	568
	車上ねらい	618	190	222	206
	部品ねらい	157	60	47	50
	ひったくり	29	15	9	5
	器物損壊	677	226	203	248

(2) 主要刑法犯検挙状況

		静岡市	静岡中央	静岡南	清水
凶悪犯	殺人	3	1	1	1
	強盗	6	2	0	4
	放火	3	0	0	3
	強姦	6	3	1	2
街頭犯罪県指定罪種	空き巣	71	25	40	6
	忍込み	4	1	1	2
	乗自動車盗	24	20	2	2
	物盗オートバイ盗	46	13	15	18
	盗自転車盗	145	68	34	43
	車上ねらい	321	236	29	56
	部品ねらい	90	87	0	3
	ひったくり	14	4	10	0
	器物損壊	69	22	14	33

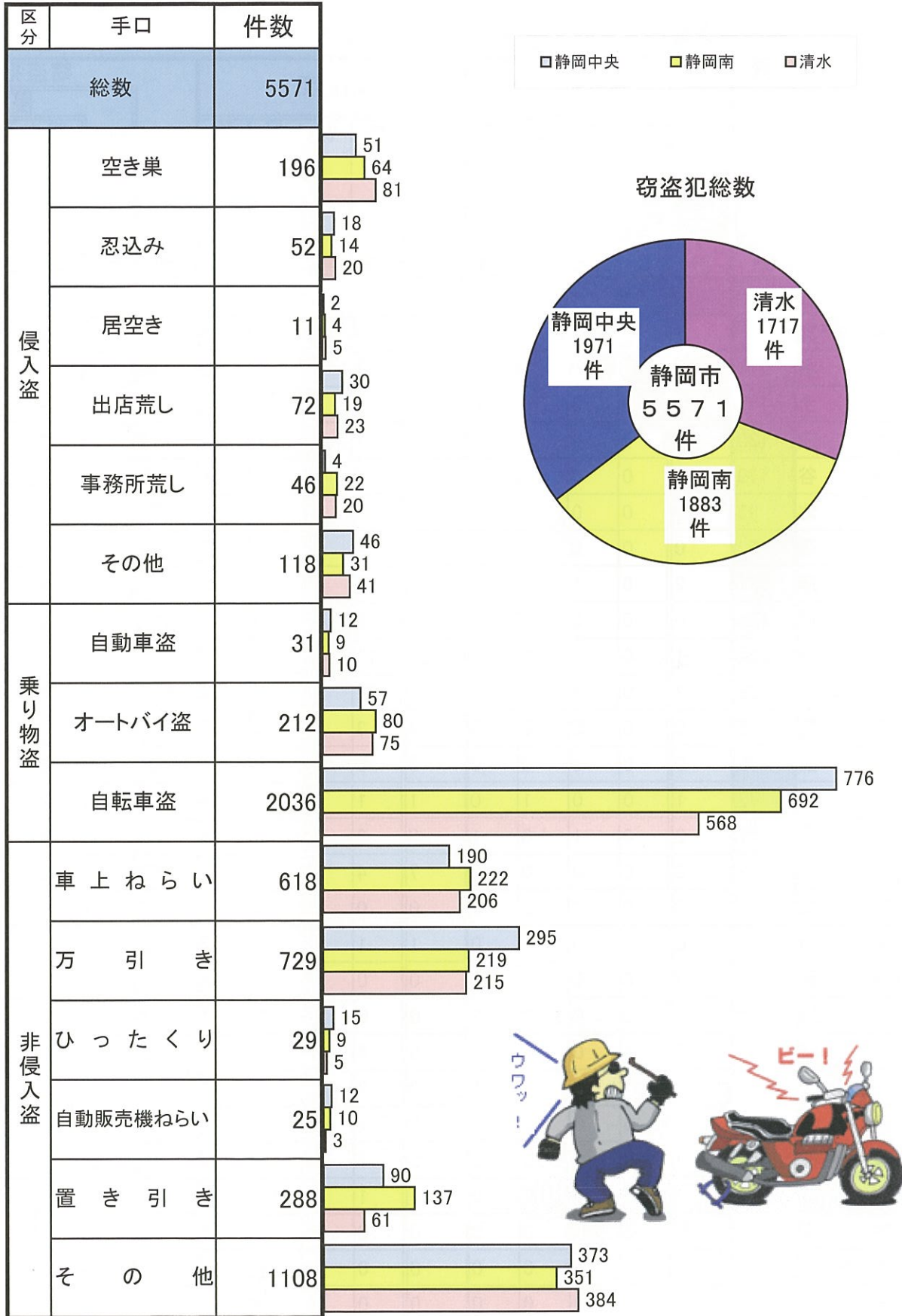


(3) 過去5年間の刑法犯認知状況の推移



	平成19年	平成20年	平成21年	平成22年	平成23年
静岡県下	45,472	42,946	41,069	39,451	35,900
静岡中央	3,687	3,221	3,029	2,843	2,640
静岡南	2,599	2,638	2,504	2,399	2,348
清水	2,547	2,576	2,604	2,603	2,330

(4) 窃盗犯の認知状況



(5) 交番・駐在所別犯罪認知状況

静岡中央警察署管内交番・駐在所別犯罪認知状況

	総		凶悪犯				粗暴犯				窃盗犯				
	数	小計	殺	強	放	そ	小計	暴	傷	脅	恐	小計	侵入		
			人	盗	火	の		行	害	迫	喝		小計	空	忍
総数	2640	10	0	6	1	3	134	85	44	1	4	1971	151	51	18
管外・不詳	25	1	0	0	0	1	2	0	1	1	0	14	6	0	0
瀬名	211	1	0	1	0	0	8	7	1	0	0	170	14	8	2
上土	143	0	0	0	0	0	3	3	0	0	0	119	22	9	0
古庄	130	0	0	0	0	0	1	1	0	0	0	115	7	3	2
沓谷	179	0	0	0	0	0	7	4	2	0	1	130	14	6	2
城北	83	0	0	0	0	0	3	2	1	0	0	57	2	1	0
麻機	50	0	0	0	0	0	0	0	0	0	0	42	2	1	0
水落	231	2	0	1	0	1	8	6	2	0	0	177	7	2	0
安東	121	0	0	0	0	0	4	3	1	0	0	101	9	5	0
青葉通	254	1	0	1	0	0	21	11	9	0	1	173	7	1	0
静岡駅前	456	2	0	2	0	0	36	22	13	0	1	309	5	1	0
弥勒	58	0	0	0	0	0	4	3	1	0	0	44	1	0	0
西部	68	0	0	0	0	0	6	3	2	0	1	48	3	0	0
安西	72	1	0	0	1	0	1	1	0	0	0	58	5	0	0
本通	57	2	0	1	0	1	8	3	5	0	0	38	6	0	0
羽鳥	79	0	0	0	0	0	7	4	3	0	0	57	9	3	0
産女	22	0	0	0	0	0	0	0	0	0	0	14	2	1	0
大原	9	0	0	0	0	0	1	1	0	0	0	5	0	0	0
清沢	6	0	0	0	0	0	0	0	0	0	0	6	0	0	0
大川	7	0	0	0	0	0	0	0	0	0	0	7	0	0	0
昭府	127	0	0	0	0	0	5	4	1	0	0	99	5	1	3
遠藤新田	60	0	0	0	0	0	3	2	1	0	0	39	0	0	0
宮ヶ崎	95	0	0	0	0	0	2	2	0	0	0	73	7	5	0
賤機	47	0	0	0	0	0	2	1	1	0	0	37	13	3	7
秋山町	34	0	0	0	0	0	1	1	0	0	0	26	4	1	2
井川	2	0	0	0	0	0	0	0	0	0	0	2	0	0	0
梅ヶ島	0	0	0	0	0	0	0	0	0	0	0	0	0	0	0
玉川	0	0	0	0	0	0	0	0	0	0	0	0	0	0	0
俵沢	7	0	0	0	0	0	1	1	0	0	0	6	0	0	0
牛妻	7	0	0	0	0	0	0	0	0	0	0	5	1	0	0

窃盗				窃盗犯							知能犯	風俗犯	強制わいせつ	刑法犯その他	総数	
居空き	事務所荒し	出店荒し	その他	小計	乗り物盗			非侵入窃盗								
					自動車盗	オートバイ盗	自転車盗	ひったくり	車上ねらい	その他						
2	4	30	46	1820	12	57	776	15	190	770	131	31	25	363		
0	0	0	6	8	0	0	2	0	1	5	6	1	1	1	1	管外・不詳
0	0	4	0	156	2	13	67	1	19	54	2	3	2	27	瀬名	
1	0	6	6	97	3	9	16	0	25	44	4	3	3	14	上土	
0	1	0	1	108	1	5	79	0	5	18	2	2	2	10	古庄	
0	0	4	2	116	0	5	52	0	16	43	12	5	3	25	沓谷	
0	0	0	1	55	3	1	21	1	9	20	2	2	2	19	城北	
0	0	0	1	40	1	1	14	0	2	22	0	1	1	7	麻機	
0	2	1	2	170	0	1	99	3	15	52	7	0	0	37	水落	
0	0	2	2	92	0	1	42	0	17	32	5	1	1	10	安東	
0	0	4	2	166	0	0	83	3	9	71	15	3	2	41	青葉通	
0	0	4	0	304	0	4	153	0	9	138	53	4	3	52	静岡駅前	
0	1	0	0	43	0	2	24	0	4	13	2	0	0	8	弥勒	
0	0	0	3	45	0	2	19	2	8	14	3	0	0	11	西部	
0	0	0	5	53	0	1	12	0	4	36	1	1	1	10	安西	
0	0	1	5	32	0	1	14	2	7	8	4	0	0	5	本通	
0	0	0	6	48	1	2	10	1	4	30	2	0	0	13	羽鳥	
0	0	0	1	12	0	0	1	0	0	11	1	0	0	7	産女	
0	0	0	0	5	0	0	0	0	1	4	0	0	0	3	大原	
0	0	0	0	6	0	0	0	0	0	6	0	0	0	0	清沢	
0	0	0	0	7	0	0	0	0	1	6	0	0	0	0	大川	
0	0	1	0	94	0	0	27	2	9	56	2	2	2	19	昭府	
0	0	0	0	39	0	5	8	0	4	22	3	0	0	15	遠藤新田	
0	0	0	2	66	0	2	19	0	15	30	3	1	1	16	宮ヶ崎	
1	0	2	0	24	0	1	7	0	1	15	0	1	0	7	賤機	
0	0	1	0	22	0	0	7	0	3	12	2	0	0	5	秋山町	
0	0	0	0	2	0	0	0	0	0	2	0	0	0	0	井川	
0	0	0	0	0	0	0	0	0	0	0	0	0	0		梅ヶ島	
0	0	0	0	0	0	0	0	0	0	0	0	0	0		玉川	
0	0	0	0	6	1	0	0	0	1	4	0	0	0	0	俵沢	
0	0	0	1	4	0	1	0	0	1	2	0	1	1	1	牛妻	

静岡南警察署管内交番・駐在所別犯罪認知状況

	総		凶悪犯				粗暴犯								
	数	小計	殺	強	放	そ	小計	暴	傷	脅	恐	小計	小計	空	忍
			人	盗	火	の		行	害	迫	喝			巣	込み
総数	2348	6	1	3	1	1	87	60	21	2	4	1883	154	64	14
管外詳不	7	0	0	0	0	0	0	0	0	0	0	1	0	0	0
中村町	219	0	0	0	0	0	13	9	3	1	0	169	11	4	1
新川	194	1	0	1	0	0	5	4	1	0	0	145	7	2	0
石田	178	0	0	0	0	0	5	3	2	0	0	141	5	1	1
稲川	118	1	0	1	0	0	9	5	4	0	0	89	6	0	0
八幡	261	1	0	0	1	0	3	1	2	0	0	228	9	5	3
曲金	204	0	0	0	0	0	6	6	0	0	0	178	5	0	0
小鹿	121	0	0	0	0	0	11	9	1	0	1	86	10	7	0
東豊田	239	2	1	0	0	1	14	9	4	0	1	188	19	10	2
高松	178	0	0	0	0	0	7	5	1	0	1	132	13	8	2
久能	12	0	0	0	0	0	1	1	0	0	0	10	3	0	2
丸子	225	0	0	0	0	0	5	2	2	1	0	184	22	15	0
用宗	103	0	0	0	0	0	2	2	0	0	0	83	23	3	0
下川原	289	1	0	1	0	0	6	4	1	0	1	249	21	9	3

窃盗犯											知能犯	風俗犯	強制わいせつ	刑法犯その他	総数
侵入窃盗				小計	乗り物盗			非侵入窃盗							
居空き	事務所荒し	出店荒し	その他		自動車盗	オートバイ盗	自転車盗	車上ねらい	ひったくり	その他					
4	22	19	31	1729	9	80	692	222	9	717	52	17	13	303	総数
0	0	0	0	1	0	0	0	1	0	0	5	0	0	1	管外詳
0	3	2	1	158	3	4	50	24	0	77	4	2	2	31	中村町
1	1	1	2	138	3	6	61	16	1	51	2	0	0	41	新川
0	0	1	2	136	1	3	80	9	0	43	5	1	0	26	石田
0	0	2	4	83	0	2	40	7	2	32	2	0	0	17	稲川
0	0	0	1	219	0	3	79	31	3	103	2	2	0	25	八幡
0	1	0	4	173	0	8	70	29	2	64	5	1	0	14	曲金
2	0	1	0	76	0	2	29	9	0	36	2	1	1	21	小鹿
0	4	1	2	169	0	10	62	17	0	80	4	2	2	29	東豊田
0	0	1	2	119	0	10	44	20	1	44	6	4	4	29	高松
0	0	0	1	7	0	0	1	0	0	6	0	0	0	1	久能
0	2	2	3	162	1	7	56	24	0	74	6	0	0	30	丸子
0	9	6	5	60	1	3	16	11	0	29	4	3	3	11	用宗
1	2	2	4	228	0	22	104	24	0	78	5	1	1	27	下川原

清水警察署管内交番・駐在所別犯罪認知状況

	総		凶悪犯				粗暴犯								
	数	小計	殺	強	放	そ	小計	暴	傷	脅	恐	小計	小計	空	忍
			人	盗	火	の		行	害	迫	喝			巣	込
総 数	2330	9	0	5	3	1	139	81	46	5	7	1717	190	81	20
管外・不詳	4	0	0	0	0	0	1	0	0	0	1	2	0	0	0
興 津	116	0	0	0	0	0	4	4	0	0	0	90	11	5	1
袖 師	101	0	0	0	0	0	6	4	2	0	0	73	13	3	0
庵 原 町	190	0	0	0	0	0	9	4	3	1	1	140	18	6	1
駅 前	238	2	0	2	0	0	24	17	5	1	1	173	10	1	1
相 生	145	2	0	2	0	0	11	6	5	0	0	103	6	2	0
桜 橋	188	0	0	0	0	0	16	9	6	1	0	135	19	12	4
水 上	94	1	0	0	1	0	6	4	2	0	0	71	4	2	0
神 田 町	85	0	0	0	0	0	3	1	2	0	0	58	9	5	2
村 松	73	2	0	0	2	0	3	3	0	0	0	61	6	5	0
三 保	129	1	0	0	0	1	2	1	0	1	0	95	9	4	0
駒 越	97	0	0	0	0	0	7	4	3	0	0	74	6	1	1
草 薙	303	0	0	0	0	0	13	5	8	0	0	239	27	15	1
北 脇	96	0	0	0	0	0	8	5	1	0	2	57	12	2	4
高 部	261	1	0	1	0	0	19	9	7	1	2	182	24	10	2
小 島	9	0	0	0	0	0	1	1	0	0	0	3	2	0	1
和 田 島	18	0	0	0	0	0	1	0	1	0	0	17	0	0	0
宍 原	3	0	0	0	0	0	0	0	0	0	0	3	1	0	0
由 比	48	0	0	0	0	0	1	1	0	0	0	40	4	1	2
新 蒲 原	132	0	0	0	0	0	4	3	1	0	0	101	9	7	0

窃 盗 犯											知 能 犯	風 俗 犯	強 制 わ い せ つ	刑 法 犯 そ の 他	総 数	
侵入窃盗					小 計	乗り物盗			非侵入窃盗							
居 空 き	病 院 荒 し	事 務 所 荒 し	出 店 荒 し	そ の 他		自 動 車 盗	オ ー ト バ イ 盗	自 転 車 盗	車 上 ね ら い	ひ つ た く り						そ の 他
5	0	20	23	41	1527	10	75	568	206	5	663	56	19	12	390	総 数
0	0	0	0	0	2	0	0	0	1	0	1	1	0	0	0	管外・不詳
0	0	0	1	4	79	1	6	27	13	0	32	5	4	4	13	興 津
2	0	3	4	1	60	0	2	14	16	0	28	2	0	0	20	袖 師
0	0	0	2	9	122	4	6	25	21	0	66	3	1	0	37	庵 原 町
0	0	1	3	4	163	0	2	59	11	1	90	4	1	0	34	駅 前
0	0	1	3	0	97	0	3	53	10	1	30	6	1	1	22	相 生
0	0	1	0	2	116	0	3	42	22	1	48	2	1	0	34	桜 橋
0	0	1	0	1	67	0	2	37	11	0	17	3	0	0	13	水 上
0	0	1	0	1	49	0	1	22	9	0	17	4	2	2	18	神 田 町
0	0	1	0	0	55	0	2	9	6	0	38	1	0	0	6	村 松
0	0	1	2	2	86	1	10	32	4	0	39	4	0	0	27	三 保
0	0	2	0	2	68	2	6	26	6	0	28	1	0	0	15	駒 越
1	0	5	1	4	212	0	16	101	23	0	72	8	2	0	41	草 薙
0	0	1	2	3	45	0	5	13	7	0	20	2	2	2	27	北 脇
1	0	1	5	5	158	0	6	63	22	2	65	4	3	2	52	高 部
0	0	0	0	1	1	0	0	0	1	0	0	3	0	0	2	小 島
0	0	0	0	0	17	0	1	0	1	0	15	0	0	0	0	和 田 島
0	0	0	0	1	2	0	0	0	0	0	2	0	0	0	0	宍 原
0	0	0	0	1	36	1	0	4	13	0	18	0	1	1	6	由 比
1	0	1	0	0	92	1	4	41	9	0	37	3	1	0	23	新 蒲 原

第2 特別法犯

1 県下の状況

	平成23年		平成22年	
	検挙件数	検挙人員	検挙件数	検挙人員
総数	2,268	2,169	2,394	2,107
公職選挙法	2	4	2	9
入国管理法	175	67	266	83
軽犯罪法	263	266	220	242
風営適正化法	156	211	150	209
売春防止法	6	8	4	5
青少年環境整備条例	70	70	67	65
銃刀法	120	95	123	98
麻薬取締法	17	11	8	5
大麻取締法	84	64	104	85
覚せい剤取締法	526	443	464	413
毒物及び劇物取締法	10	11	20	19
児童買春ポルノ法	47	45	68	67
廃棄物処理法	182	219	174	211
その他	610	655	724	596



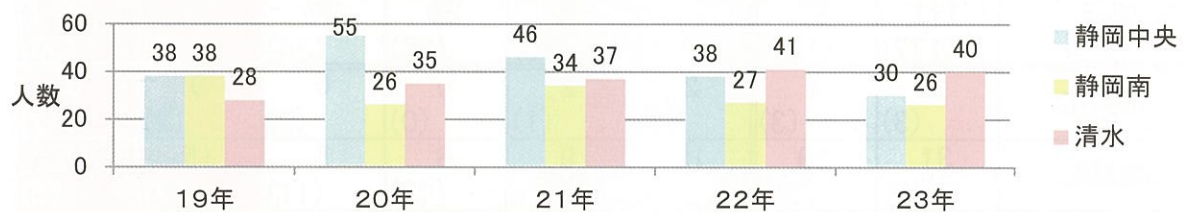
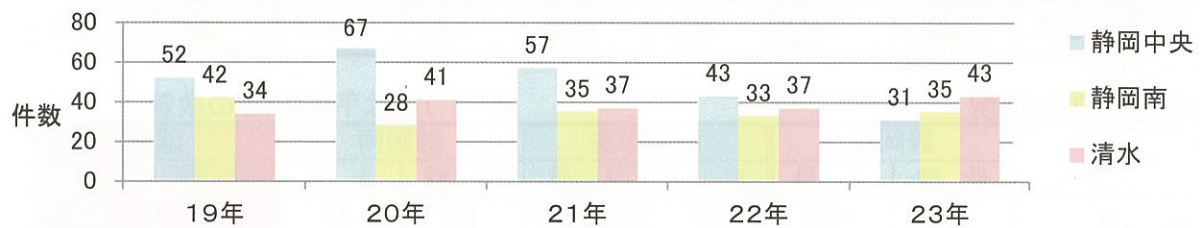
2 静岡市内の状況

(1) 特別法犯検挙状況

	静岡市		静岡中央		静岡南		清水	
	検挙件数	検挙人員	検挙件数	検挙人員	検挙件数	検挙人員	検挙件数	検挙人員
総数	408	419	148	160	134	127	126	132
公職選挙法	1	1	1	1	0	0	0	0
入国管理法	17	14	10	10	6	4	1	0
軽犯罪法	30	36	3	3	12	12	15	21
風営適正化法	32	44	15	26	7	7	10	11
売春防止法	0	0	0	0	0	0	0	0
青少年環境整備条例	11	11	3	3	1	1	7	7
銃刀法	18	14	11	8	4	3	3	3
麻薬取締法	2	3	0	0	1	1	1	2
大麻取締法	11	10	3	3	0	0	8	7
覚せい剤取締法	109	96	31	30	35	26	43	40
毒物及び劇物取締法	2	2	1	1	1	1	0	0
児童買春ポルノ法	14	13	2	2	8	7	4	4
廃棄物処理法	18	22	6	8	6	8	6	6
その他	143	153	62	65	53	57	28	31

(2) 覚せい剤取締法違反の検挙状況

区分		年次	平成19年	平成20年	平成21年	平成22年	平成23年
静岡市	件数		128	136	129	113	109
	人員		104	116	117	106	96
静岡中央	件数		52	67	57	43	31
	人員		38	55	46	38	30
静岡南	件数		42	28	35	33	35
	人員		38	26	34	27	26
清水	件数		34	41	37	37	43
	人員		28	35	37	41	40



(3) 覚せい剤以外の薬物事犯の検挙状況

区分		年次	平成19年	平成20年	平成21年	平成22年	平成23年
大麻	静岡市	件数	18	19	25	11	11
		人員	12	14	23	9	10
	静岡中央	件数	13	12	18	5	3
		人員	9	8	16	5	3
	静岡南	件数	3	7	1	3	0
		人員	1	6	1	2	0
清水	件数	2	0	6	3	8	
	人員	2	0	6	2	7	
大麻以外	静岡市	件数	12	12	0	1	2
		人員	8	14	0	1	3
	静岡中央	件数	6	4	0	0	0
		人員	2	4	0	0	0
	静岡南	件数	0	0	0	1	1
		人員	0	0	0	1	1
清水	件数	6	8	0	0	1	
	人員	6	10	0	0	2	

3 暴力団員検挙状況

(1) 県下の状況

	刑法犯		特別法犯		合計	
	件数	人員	件数	人員	件数	人員
平成23年	647	497	493	415	1,140	912
平成22年	846	546	397	354	1,243	900
増減	-199	-49	96	61	-103	12

暴力追放



(2) 過去10年間の県下の検挙状況

	平成14年	平成15年	平成16年	平成17年	平成18年	平成19年	平成20年	平成21年	平成22年	平成23年
件数	879	999	1,170	1,714	1,661	1,344	1,350	1,669	1,243	1,140
人員	864	902	783	802	845	839	864	906	900	912

(3) 静岡市内の状況

※()内は平成22年の数値

	静岡市		静岡中央		静岡南		清水	
	件数	人員	件数	人員	件数	人員	件数	人員
総数	218 (253)	186 (201)	90 (60)	76 (69)	54 (91)	47 (57)	74 (102)	63 (75)
刑法犯	111 (177)	87 (127)	54 (35)	38 (43)	20 (65)	20 (34)	37 (77)	28 (50)
凶悪犯	2 (3)	2 (3)	2 (1)	2 (1)	0 (0)	0 (0)	0 (2)	0 (2)
粗暴犯	31 (47)	29 (54)	10 (18)	9 (18)	6 (12)	5 (11)	15 (17)	15 (25)
暴行・傷害	20 (31)	19 (36)	8 (11)	7 (10)	3 (8)	3 (8)	9 (12)	9 (18)
脅迫・恐喝	11 (16)	9 (18)	2 (7)	2 (8)	3 (4)	2 (3)	6 (5)	5 (7)
詐欺	29 (16)	18 (19)	23 (5)	14 (8)	4 (5)	3 (5)	2 (6)	1 (6)
窃盗	29 (90)	13 (26)	14 (6)	2 (7)	7 (44)	6 (13)	8 (40)	5 (6)
器物損壊	4 (3)	3 (2)	0 (1)	0 (1)	0 (0)	0 (0)	4 (2)	3 (1)
その他	16 (18)	22 (23)	5 (4)	11 (8)	3 (4)	6 (5)	8 (10)	5 (10)
特別法犯	107 (76)	100 (74)	36 (25)	38 (26)	34 (26)	27 (23)	37 (25)	35 (25)
覚せい剤取締法違反	77 (55)	67 (53)	24 (18)	23 (18)	26 (14)	20 (12)	27 (23)	24 (23)
風営適正化法違反	4 (4)	5 (5)	2 (3)	3 (4)	2 (1)	2 (1)	0 (0)	0 (0)
児童福祉法違反	3 (0)	6 (0)	3 (0)	6 (0)	0 (0)	0 (0)	0 (0)	0 (0)
青少年環境整備条例	1 (0)	1 (0)	0 (0)	0 (0)	0 (0)	0 (0)	1 (0)	1 (0)
その他	22 (17)	21 (16)	7 (4)	6 (4)	6 (11)	5 (10)	9 (2)	10 (2)

第3 来日外国人犯罪

1 罪種別検挙状況

	県下		静岡市		静岡中央		静岡南		清水		
	件数	人員	件数	人員	件数	人員	件数	人員	件数	人員	
総数	1,573	403	212	69	163	24	25	16	24	29	
刑法犯	計	1,333	262	191	46	152	9	19	12	20	25
	凶悪犯	7	7	0	0	0	0	0	0	0	0
	粗暴犯	39	46	5	9	1	1	2	4	2	4
	窃盗犯	1,191	151	176	25	147	2	15	6	14	17
	知能犯	21	25	1	4	1	3	0	0	0	1
	風俗犯	2	2	1	1	1	1	0	0	0	0
	その他	73	31	8	7	2	2	2	2	4	3
特別法犯	計	240	141	21	23	11	15	6	4	4	4
	入管法	170	60	16	11	9	7	6	4	1	0
	風営適正化法	10	21	2	8	2	8	0	0	0	0
	覚せい剤取締法	19	16	0	0	0	0	0	0	0	0
	その他	41	44	3	4	0	0	0	0	3	4

2 国籍別検挙状況

	県下		静岡市		静岡中央署		静岡南署		清水署	
	件数	人員	件数	人員	件数	人員	件数	人員	件数	人員
総数	1,573	403	212	69	163	24	25	16	24	29
韓国	40	28	5	7	1	2	3	3	1	2
中国	85	82	26	30	9	11	6	6	11	13
フィリピン	77	48	11	13	4	6	3	1	4	6
インドネシア	17	7	3	4	1	1	0	0	2	3
ベトナム	340	51	31	2	21	1	9	0	1	1
イラン	1	1	0	0	0	0	0	0	0	0
ブラジル	596	104	126	2	125	1	0	0	1	1
ペルー	341	39	3	1	1	0	0	0	2	1
その他	76	43	7	10	1	2	4	6	2	2

…来日外国人とは…

日本にいる外国人から定着居住者(永住者等)在日米軍関係者及び在留資格不明の者を除いた者をいう。



第4 少年非行

1 県下の状況

(1) 過去5年間の刑法犯少年検挙・補導状況

	平成19年	平成20年	平成21年	平成22年	平成23年
総数	2,650	2,353	2,184	2,183	2,109
凶悪犯	38	29	32	20	19
粗暴犯	230	226	198	220	188
窃盗犯	1,614	1,440	1,389	1,484	1,414
知能犯	8	13	21	10	12
風俗犯	8	16	8	15	16
その他	752	629	536	434	460

(2) 警察署別刑法犯少年検挙・補導状況

	署名	平成23年	平成22年	増減
東部	下田	9	11	-2
	松崎	8	6	2
	大仁	37	44	-7
	三島	108	98	10
	伊東	40	51	-11
	熱海	9	18	-9
	沼津	262	166	96
	御殿場	53	29	24
	富士	206	236	-30
	富士宮	52	65	-13
計		784	724	60
中部	清水	176	146	30
	静岡中央	128	174	-46
	静岡南	93	133	-40
	藤枝	87	68	19
	焼津	50	35	15
	島田	24	57	-33
	牧之原	40	31	9
	計		598	644

	署名	平成23年	平成22年	増減
西部	菊川	47	35	12
	掛川	28	32	-4
	袋井	31	-	31
	森	1	11	-10
	磐田	97	137	-40
	天竜	9	8	1
	浜松中央	176	227	-51
	浜松東	216	248	-32
	浜北	84	81	3
	湖西	24	23	1
	細江	14	13	1
計		727	815	-88
総数		2,109	2,183	-74



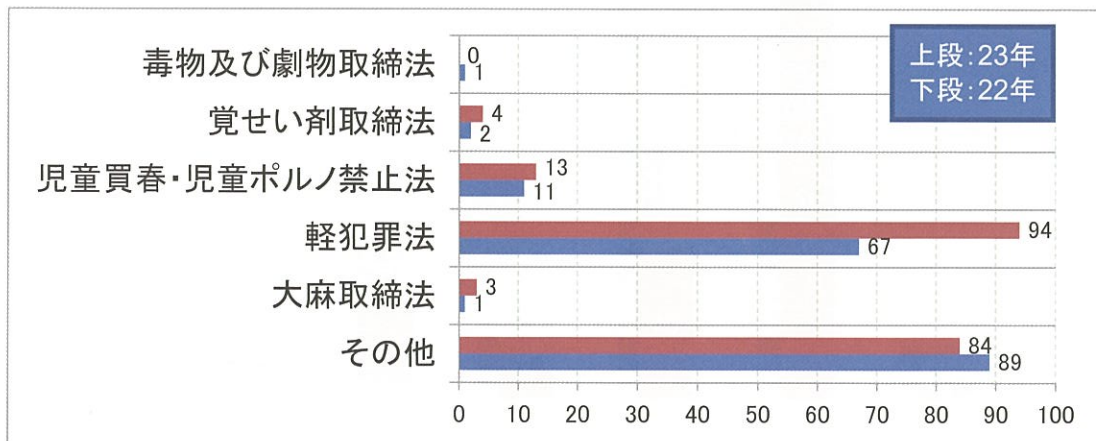
(3) 警察署別特別法犯少年検挙・補導状況

署名	平成23年	平成22年	増減
下田	2	3	-1
松崎	0	5	-5
大仁	8	5	3
三島	2	4	-2
伊東	4	0	4
熱海	8	3	5
沼津	48	11	37
御殿場	2	5	-3
富士	11	8	3
富士宮	3	1	2
計	88	45	43
中部			
清水	17	19	-2
静岡中央	9	12	-3
静岡南	15	10	5
藤枝	7	8	-1
焼津	4	16	-12
島田	5	5	0
牧之原	0	4	-4
計	57	74	-17

署名	平成23年	平成22年	増減
菊川	5	4	1
掛川	2	1	1
袋井	3	0	
森	0	2	-2
磐田	5	7	-2
天竜	1	1	0
浜松中央	5	7	-2
浜松東	15	15	0
浜北	2	4	-2
湖西	2	4	-2
細江	13	7	6
計	53	52	1
総数	198	171	27



特別法犯少年検挙・補導状況(罪種別グラフ)



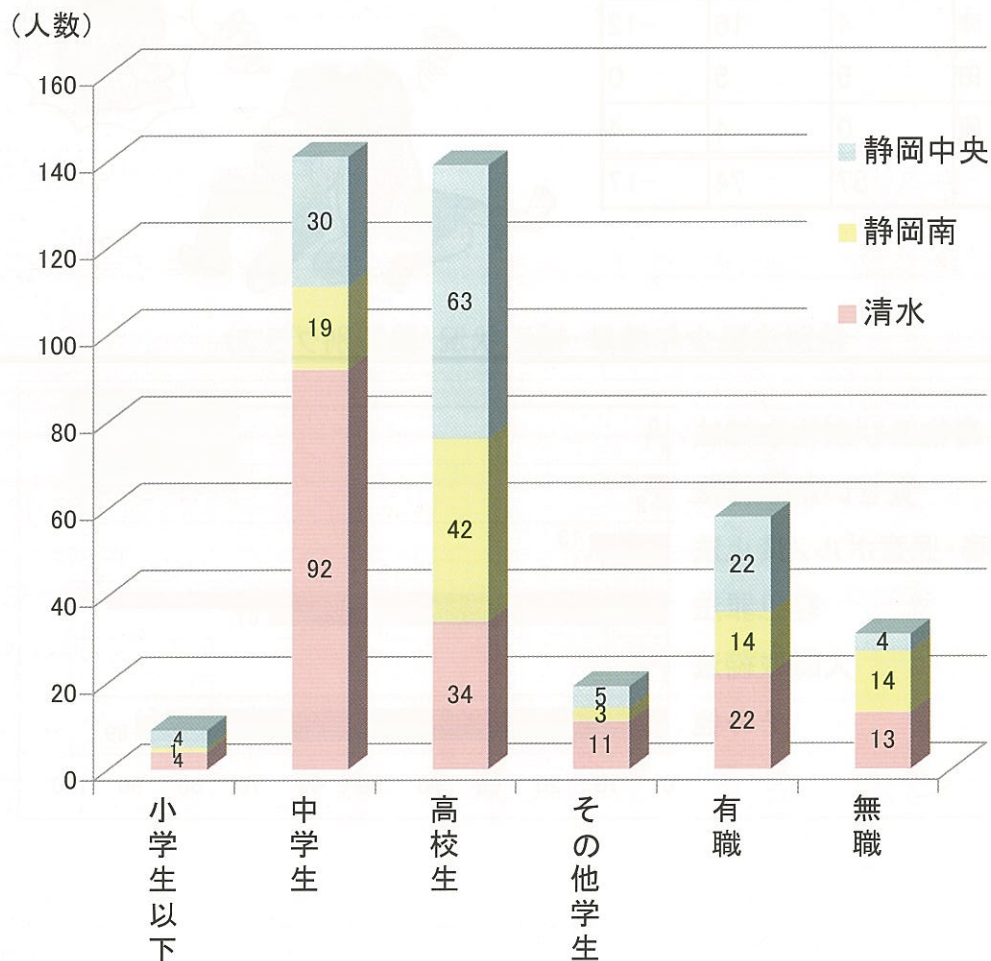
2 静岡市内の状況

(1) 刑法犯少年の罪種別状況

	静岡市	静岡中央	静岡南	清水
凶悪犯	5	0	0	5
粗暴犯	26	13	3	10
窃盗犯	266	87	70	109
知能犯	2	0	1	1
風俗犯	8	3	0	5
その他	90	25	19	46



(2) 刑法犯少年の学職別状況



第5 不良行為少年

1 静岡県内場所別補導状況

	総数	喫煙	深夜はいかい	飲酒	不良交友	怠学	暴走行為	その他	
総数	18909	4747	10531	540	1821	335	235	700	
自宅	92	32	0	6	9	31	0	14	
友人・知人宅	123	16	0	25	41	12	0	29	
路上	繁華街	780	292	371	36	47	9	6	19
	自動車内	208	83	106	4	5	1	1	8
	その他	9086	2278	5849	207	314	150	162	126
学校	235	29	93	9	81	12	1	10	
公園・社寺	1777	388	922	74	234	51	10	98	
駅構内	522	103	171	5	221	8	0	14	
デパート・スーパー	731	260	85	7	352	8	1	18	
コンビニエンスストア	409	51	271	15	48	9	0	15	
深夜飲食店	16	0	5	9	1	0	0	1	
その他の飲食店	115	54	41	6	7	4	0	3	
旅館・ホテル	14	0	0	3	7	0	0	4	
風俗営業	遊技場	9	2	0	0	0	0	7	
	ゲームセンター	361	125	43	1	15	11	0	166
	接客飲食等	20	1	0	0	16	0	0	3
カラオケボックス	150	95	2	20	23	0	0	10	
その他	4261	938	2572	113	400	29	54	155	

2 静岡市内の行為別補導状況

()は女子の数〔内数〕

	平成23年				平成22年			
	静岡市	静岡中央	静岡南	清水	静岡市	静岡中央	静岡南	清水
総数	5276 (1650)	2517 (826)	1154 (324)	1605 (500)	4091 (1194)	2025 (650)	977 (243)	1089 (301)
喫煙	1139 (243)	535 (121)	213 (42)	391 (80)	944 (237)	520 (162)	144 (15)	280 (60)
深夜はいかい	3024 (1033)	1456 (492)	656 (219)	912 (322)	2324 (692)	1197 (364)	620 (158)	507 (170)
飲酒	180 (51)	92 (22)	28 (8)	60 (21)	142 (53)	54 (25)	16 (1)	72 (27)
不良交友	581 (200)	306 (142)	187 (34)	88 (24)	398 (129)	169 (81)	118 (32)	111 (16)
怠学	147 (67)	37 (23)	32 (12)	78 (32)	121 (44)	15 (8)	38 (21)	68 (15)
暴走行為	56 (5)	26 (2)	6 (1)	24 (2)	19 (3)	6 (0)	6 (0)	7 (3)
その他	149 (51)	65 (24)	32 (8)	52 (19)	143 (36)	64 (10)	35 (16)	44 (10)



第6 行方不明者・保護

1 静岡市内の行方不明者の状況

	平成23年				平成22年			
	静岡市	静岡中央	静岡南	清水	静岡市	静岡中央	静岡南	清水
総数	281	109	79	93	307	113	89	105
成人	209	87	53	69	243	96	72	75
少年	72	22	26	24	64	17	17	30

2 静岡市内の行方不明者動機別状況

□静岡中央 □静岡南 □清水

内容	人数	性別			
借金苦	14	男	4	9	
		女	1		
異性関係	11	男	2	2	
		女	3	1	3
仕事関係	24	男	5	10	7
		女	1	1	
家庭関係	74	男	15	10	15
		女	11	13	10
怠惰・遊び癖	21	男	5	8	
		女	5	3	
放浪癖	6	男	2	3	
		女	1		
病気関係	43	男	13	8	7
		女	6	5	4
認知症	30	男	10	7	
		女	7	6	
学校関係	14	男	2	6	3
		女	1	1	1
その他	44	男	10	17	4
		女	6	5	2

3 静岡市内の保護の状況

	平成23年				平成22年			
	静岡市	静岡中央	静岡南	清水	静岡市	静岡中央	静岡南	清水
総数	988	303	361	324	929	348	321	260
泥酔者	256	71	104	81	249	91	97	61
迷子	63	25	21	17	75	39	25	11
精神錯乱者	77	19	29	29	60	19	25	16
病人	27	8	16	3	29	13	8	8
その他	565	180	191	194	516	186	166	164

その他の中には認知症老人も含まれています。

第7 振り込め詐欺

1 警察署別認知状況

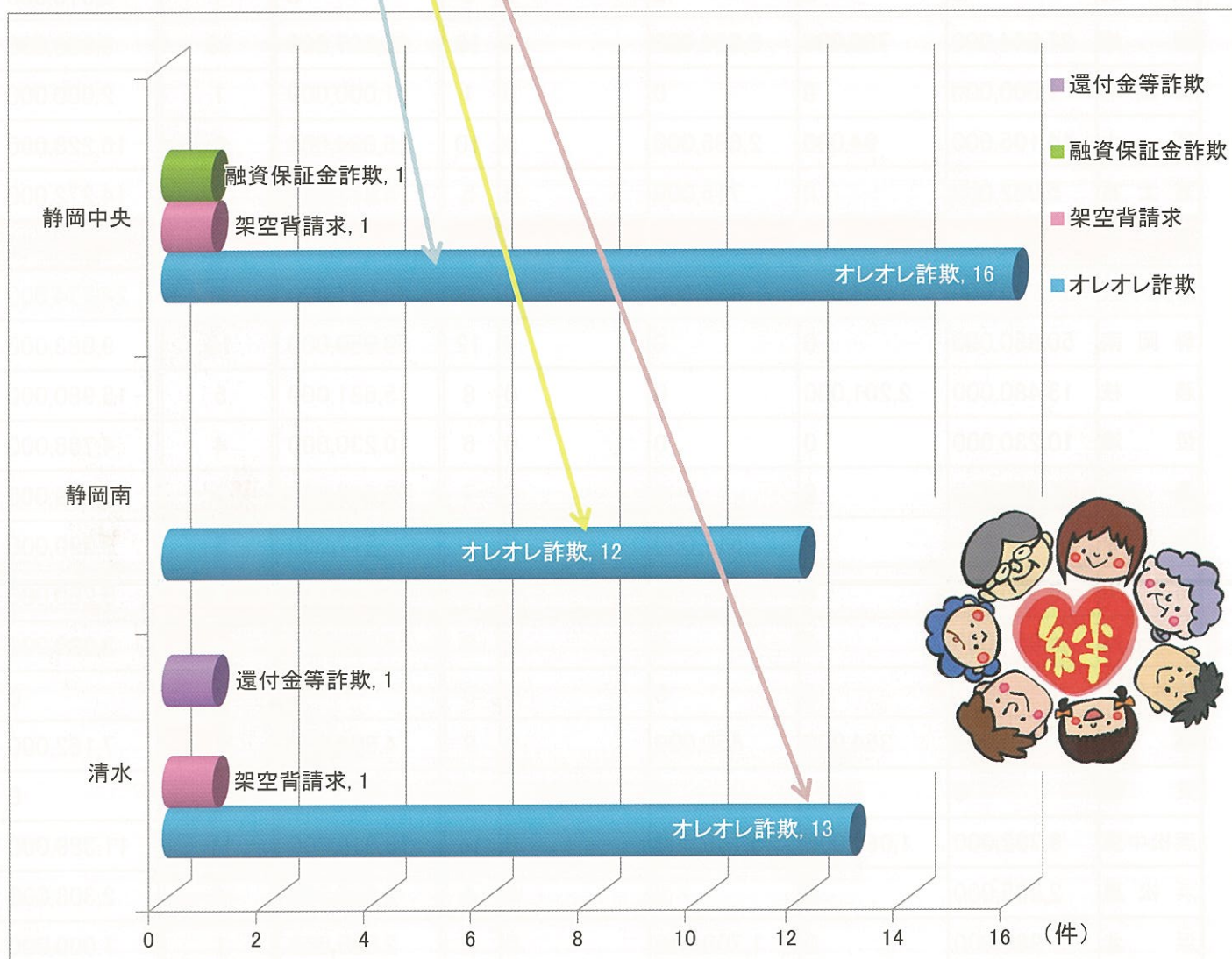
※既遂のみ

	平成23年					平成22年		
	オレオレ	架空請求	融資保証金	還付金	合計	被害額合計	認知件数	被害額合計
下田	0	0	0	0	0	0	1	993,000
松崎	0	0	0	0	0	0	3	1,359,000
大仁	0	0	0	0	0	0	6	15,028,000
三島	11,100,000	0	0	0	5	11,100,000	6	5,300,000
伊東	2,985,000	0	0	0	3	2,985,000	3	3,370,000
熱海	0	0	0	0	0	0	4	2,510,000
沼津	21,544,000	769,000	3,284,000	0	18	25,597,000	13	9,908,000
御殿場	1,000,000	0	0	0	1	1,000,000	1	2,000,000
富士	14,105,000	94,000	2,685,000	0	10	16,884,000	9	16,228,000
富士宮	5,962,000	0	715,000	0	5	6,677,000	7	14,272,000
清水	27,445,000	198,000		490,000	15	28,133,000	8	10,013,000
静岡中央	34,905,000	1,284,000	432,000	0	18	36,621,000	11	24,774,000
静岡南	50,850,000	0	0	0	12	50,850,000	10	9,083,000
藤枝	13,480,000	2,201,000	0	0	8	15,681,000	5	15,980,000
焼津	10,230,000	0	0	0	6	10,230,000	4	4,768,000
島田	13,295,000	0	0	0	7	13,295,000	7	8,719,000
牧之原	0	0	517,000	0	1	517,000	5	3,290,000
菊川	5,395,000	0	0	0	1	5,395,000	2	3,280,000
掛川	4,957,000	0	0	0	3	4,957,000	4	3,980,000
袋井(森)	0	0	0	0	0	0	0	0
磐田	4,000,000	354,000	450,000	0	8	4,804,000	11	7,162,000
天竜	0	0	0	498,000	1	498,000	0	0
浜松中央	9,792,000	1,062,000	5,165,000	0	16	16,019,000	11	11,389,000
浜松東	2,985,000	0	0	0	4	2,985,000	4	2,308,000
浜北	985,000	0	1,700,000	0	2	2,685,000	1	1,000,000
湖西	0	0	0	0	0	0	4	4,325,000
細江	3,145,000	0	1,760,000	0	5	4,905,000	2	490,000
合計	238,160,000	9,884,000	16,708,000	988,000	154	265,740,000	187	194,629,000
他県受理	0	3,922,000	0	0	5	3,922,000	45	13,100,000

2 静岡市内の認知状況

被害発生件数・被害額

	総数		オレオレ詐欺		架空背請求		融資保証金詐欺		還付金等詐欺	
	認知件数	被害額	認知件数	被害額	認知件数	被害額	認知件数	被害額	認知件数	被害額
全国	6,255	12,781,790,000	4,628	10,622,000,000	798	1,181,080,000	523	720,840,000	306	257,880,000
静岡県	154	265,740,000	125	238,160,000	12	9,884,000	15	16,708,000	2	988,000
静岡市	45	115,604,000	41	113,200,000	2	1,482,000	1	432,000	1	490,000
静岡中央	18	36,621,000	16	34,905,000	1	1,284,000	1	432,000	0	0
静岡南	12	50,850,000	12	50,850,000	0	0	0	0	0	0
清水	15	28,133,000	13	27,445,000	1	198,000	0	0	1	490,000



	静岡市	静岡中央	静岡南	清水
オレオレ詐欺	41	16	12	13
架空請求詐欺	2	1		1
融資保証金詐欺	1	1		
還付金等詐欺	1			1