

くらしと水

第40号
令和2年
秋号

"Life&Water" in Shizuoka since 2003

8月1日は「水の日」・9月10日は「下水道」の日

上下水道局では、この期間にさまざまなイベントを開催しました！
ぜひ来年もご注目ください！

オンライン上下水道フェア2020

上下水道について学べるサイトを期間限定でオープン。お楽しみ企画として、豪華賞品が当たるクイズも行い948通ものご応募をいただきました。



しずみいからのメッセージだよ！

静岡市上下水道局キャラクター「しずみい」



特設サイト内で配信していた上下水道を学べる動画を YouTube で見るできるようになりました！
【上下水道の世界】が目印です！



静岡市 上下水道

クイズ（キーワード）の答えは

みずをたいせつにです

たくさんのご応募ありがとうございました

水に関するポスター展

「水」をテーマとしたポスターを市内の小学4年生から募集し、上下水道局庁舎で上位入賞者の表彰式を行い、賞状と賞品を授与しました。来年度も募集を行う予定です。ぜひご応募ください。

最優秀賞作品

静岡市立大里東小学校

いとう あいり さん
伊藤 愛莉 さん



表彰の様子

森下靖公営企業管理者(左)、伊藤愛莉さん(右)

優秀賞作品は市ホームページに掲載しています。

静岡市 水 ポスター



こちらからも市 HP をご覧いただけます。

『「水」は人々にとって、とても大切なものだということを知らせたかったです。』



令和2年度「水」に関するポスター展 上位入賞者8名と森下靖公営企業管理者(中央)

令和2年10月使用分から水道料金を改定します

新しい料金の適用

◇奇数月に検針する地区

11月請求分(9月～10月使用分)から

※うち9月使用相当分は旧料金です。

◇偶数月に検針する地区

12月請求分(10月～11月使用分)から

※料金改定は令和2年6月使用分からを予定していましたが、新型コロナウイルス感染症の影響を考慮して4か月延期していました。

料金改定の目的

◇水道管の更新を大幅にスピードアップします。

◇重要な水道施設の耐震化・老朽化対策を進めます。

水道管や水道施設の老朽化は全国的な社会問題であり、その対策は静岡市にとっても重要な課題です。老朽化した水道管は漏水事故を引き起こし、突然の断水や濁りの発生で日常生活に大きな影響を及ぼします。今後も安心安全な水道水を安定的に届けていくための料金改定です。ご理解とご協力をお願いします。

新水道料金【1か月・消費税込み・()内は改定前の料金】

◇基本料金のみでの改定です。

水道メーター 口径	基本料金		従量料金(1㎡あたり)					
	新料金	(旧料金)	10㎡まで	11㎡～20㎡	21㎡～50㎡	51㎡～100㎡	101㎡～500㎡	501㎡～
13・20mm	770円	(418円)	66.0円	117.7円	156.2円	181.5円	201.3円	214.5円
25mm	1,100円	(682円)						
30・40mm	2,882円	(2,101円)						
50mm	5,764円	(3,113円)						
75mm	11,407円	(7,766円)						
100mm	20,427円	(13,222円)						
150・200mm	51,722円	(28,919円)						

料金改定のポイント!

- ◇一般的なご家庭で1日当たり約10円の値上げです。
- ◇請求額が10円単位から1円単位になります。

【連絡先】

- ① 料金改定は 経営企画課
☎270-9119
- ② 料金の納付相談は お客様サービス課
☎270-9100

～利用者増加中! おうちに居ながら支払い完了～ 便利な口座振替をぜひご利用ください!

口座振替をご利用になると、決まった日(口座振替日)に自動的に水道料金・下水道使用料がご指定の口座から引き落とされます。

支払いのためにお出かけをする必要がなくなる、便利な支払い方法です。

※口座振替日は検針月翌月の16日です。

また、残高不足により振替できない場合限り、同月末日に再振替します。

(振替日が金融機関休業日の場合は、翌営業日が振替日です。)



◆ 水道料金・下水道使用料のお支払いを口座振替にするための3つの方法 ◆

1. 取扱金融機関の窓口でのお申込み

持ち物:通帳・銀行届出印・お客様番号のわかるもの
(「水道(下水道)使用水量等のお知らせ」等)

2. 上下水道局の受付窓口でのお申込み

(対象金融機関)静岡銀行、清水銀行、しずおか焼津信用金庫、静岡信用金庫、ゆうちょ銀行

※受付窓口や時間、ご持参いただく身分証及びキャッシュカード等に条件がありますので、詳細は以下の連絡先へお問い合わせください。

3. 郵送でのお申込み

以下の連絡先へご連絡ください。口座振替申込ハガキを送付しますので、必要事項を記入・押印し、お客様サービス課までご返送ください。

【連絡先】上下水道お客様サービスセンター ☎251-1132

これからの浸水対策について、ご意見をお聞かせください

「静岡市雨水総合排水計画」を更新するにあたり、市民の皆さまからのご意見を募集しています。

「静岡市雨水総合排水計画」とは、本市の浸水対策の最も基本となる計画です。近年、雨の降り方の変化や都市化の進展などにより浸水が発生するリスクが高まっていることから、対策を実施すべき区域や目標とする整備水準、施設整備の方針等の基本的な事項を見直し、浸水対策を計画的に進めるために、静岡市雨水総合排水計画(基本構想)を見直します。

詳細については、静岡市ホームページをご覧ください。

●意見募集期間:令和2年10月5日(月)から令和2年11月4日(水)まで

●意見応募用紙・資料閲覧場所

①静岡市ホームページ

(アドレス: https://www.city.shizuoka.lg.jp/373_000049.html)

②下水道計画課(静岡市上下水道局庁舎6階)

③河川課(静岡市役所静岡庁舎6階)

④土木事務所(静岡市役所清水庁舎7階)

⑤静岡市上下水道局庁舎1階ロビー

⑥各区の市政情報コーナー

(葵区:静岡庁舎新館1階、駿河区:駿河区役所3階、清水区:清水庁舎4階)



こちらからも市HPをご覧ください。

雨水総合排水計画

検索

【連絡先】下水道計画課(雨水計画係) ☎270-9215

災害に負けない！心強い我が家の備え ～1日3ℓ、7日分の飲み水と簡易トイレの備蓄を！～

大規模な地震が発生すると、水道や下水道、電気などのライフラインが使用できなくなります。そして、その復旧にはたくさんの時間を要します。そんなとき、各家庭での備えが災害に負けないための「転ばぬ先の杖」となります。

まずは想定できることから、ぜひ各家庭でも備えていきましょう！

1.5ℓ × 2本 × 7日分
||
21ℓ



【応急給水の様子】

◇断水に備えて、1人あたり1日3ℓ、7日分の飲み水(合計21ℓ)を確保しましょう！

水道管の破裂等により使用できなくなるため、応急給水が開始できるまでに3日以上要する場合があります。

◇トイレはなるべく使わないようにしましょう！

簡易トイレを備蓄しておくことをお勧めします。

下水道管の破損やマンホールの浮き上がりにより、下水道が使用できなくなることがあります。



【マンホールの浮き上がり】



【簡易トイレの設置状況】



【専用の便袋】

【連絡先】水道総務課(広報・危機管理係) ☎270-9124 下水道総務課(総務係) ☎270-9203

下水道事業受益者負担金の納付は割引制度の利用がお得です！

【割引制度概要】

- ・制度名…一括納付報奨金
- ・割引額…負担金総額の15%(総額150万円未満の方)
負担金総額の20%(総額150万円以上の方)

【対象者】令和2年11月中旬に下水道事業受益者負担金決定通知書が届いた方

【方法】上記決定通知書に同封されている一括納付用の納入通知書(割引後の金額になっています)で、令和2年12月25日までに納付してください。

こちら市ホームページからご覧ください

・賦課の流れについて

webサイト 広報紙くらしと水 令和2年春号

・対象となっている区域について

令和2年度静岡市下水道事業受益者負担金賦課対象区域について



【連絡先】下水道総務課(下水道接続推進係) ☎270-9206

水道料金・下水道使用料のスマートフォン決済でよくあるお問い合わせにお答えします！

◎ 水道料金・下水道使用料のお支払いにご利用いただけるスマートフォン決済



?




QRコード決済では読み取りが出来ないのですか？

QRコードでは読み取りができません。「請求書払い」、「コンビニ支払サービス」、「払込票決済」といった「バーコード」を読み取りお支払いするサービスが別途ありますので、ご確認ください。



◎ よくあるお問い合わせ

?




スマートフォン決済を利用した場合、領収証書は発行されますか？

領収証書は発行されません。領収証書が必要な場合は、コンビニエンスストアや金融機関で現金でお支払いください。



?



上記の4種類の決済サービス以外のスマートフォンによる支払いは可能ですか？

上記の4種類の決済サービス以外のスマートフォンによるお支払いはできませんのでご注意ください。



その他、利用するにあたり利用可能上限額等の条件があります。不明点等ございましたら、下記連絡先へお問い合わせください。

【連絡先】上下水道お客様サービスセンター ☎251-1132

いつもより使用水量が多いと感じたら…

「いつもと比べて水の使用量が多いのでは?」と感じられたとき、簡単にできる漏水の調べ方があります。

- 1 すべての水道の蛇口(トイレも含め)を閉めてください。
- 2 メーターのパイロット(銀色の円盤。右図参照)を見てください。
- 3 パイロットが回っていれば、漏水の疑いがあります。

漏水の疑いがある場合、静岡市指定給水装置工事事業者へ点検・修理を依頼してください。

※賃貸住宅の場合は、大家、不動産会社などの管理者にご連絡ください。

点検・修理にかかる費用はお客様のご負担となります。



蓋を開けると…



パイロット

【連絡先】お客様サービス課 ☎270-9106

静岡市の おいしい を飲みませんか？

水道水をご家庭で給水する方法として、「直結給水方式」と「受水槽方式」があります。

静岡市上下水道局では、「直結給水方式」をおすすめしています。

- ※ 直結給水方式とは、水道管から直接蛇口まで給水する方式をいいます。
- ※ 受水槽方式とは、水道管の水を一度タンクに貯めて、ポンプで蛇口まで給水する方式をいいます。

直結給水方式の水は外気の影響を受けにくいので、冷たくておいしい水を飲むことができます。

静岡市のおいしい水を、ぜひ「直結給水方式」にて家庭でご利用ください！



このような方におすすめ

- ✓ 現在、お持ちの建物が「受水槽方式」で水道水を利用されているお客様
- ✓ ご新築にあたり、受水槽の設置を検討されているお客様

※ただし、「直結給水方式」には、適用条件がございます。詳しくは、下記連絡先へお問い合わせください。

ほかにもこのようなメリットが！

- ✓ 受水槽を設置するスペースが省ける
- ✓ 受水槽の管理に伴う費用や手間がなくなる

マンション等の
直結増圧方式も認可されました！



葵区・駿河区の建物について【連絡先】お客様サービス課 ☎270-9135 / 清水区の建物について【連絡先】水道事務所 ☎354-2745

ミニ
トピックス

ベルテックス静岡 村越選手サイン入りポスターを展示しています！

9月2日(水)、ベルテックス静岡の村越圭佑選手と VELTEX スポーツエンタープライズ代表取締役社長松永様が上下水道局庁舎へ来庁し、静岡市公営企業管理者を表敬訪問しました。

村越選手には今年の上水道フェア 2020で、景品としてサイン入りグッズの提供や応援メッセージを寄せていただいております。この縁により対談が実現しました。

この対談で、村越選手からサイン入りポスターをいただきました。このポスターは、上下水道局庁舎1階エントランスに展示しています。



上下水道局庁舎1階エントランス



村越圭佑選手(左)、森下靖公営企業管理者(中央)、松永康太社長(右)

手づくりマスク & 紙布を使ったマスクケース



静岡市文化・クリエイティブ産業振興センター (CCC)では「新しい生活様式を取り入れよう！夏休みものづくりワークショップ」と題し、コロナ禍でのお家時間の楽しみ方を提案しました。ワークショップの作品を紹介しますので、是非ご自宅でチャレンジしてみてください！！



※マスクの作り方は裏面をご覧ください。

たっぷりきのこのキッシュ

レシピ監修



【材料】18cm タルト型 1台分

【パイ生地】		【卵液】		【具材】	
薄力粉	120g	生クリーム	40g	ニンニク(みじん切り)	1/2 個
塩	一つまみ	牛乳	40g	玉ねぎ(スライス)	1/2 個
無塩バター	60g	卵	1個	ほうれん草	1/4 袋
卵黄	10g	ナツメグ	少々	ベーコン(ダイスカット)	80g
水	30g	白胡椒	少々	しめじ	50g
卵黄	適量	塩	2g	エリンギ(櫛切り)	50g
				マッシュルーム(櫛切り)	2個
				パルメザンチーズ	10g
				塩	適量
				白胡椒	適量
				油	適量



【パイ生地の作り方】

※全ての材料を冷やしておくことがポイント！

1. 薄力粉、バター、塩をすり合わせて、ダマ状にする。
2. 卵黄、水は混ぜてから1に加え、ひとまとめにする。
3. 袋又はラップでくるみ、1時間ほど生地を寝かせる。

※作業しやすいようにバターを冷やし固め、生地を落착させる。

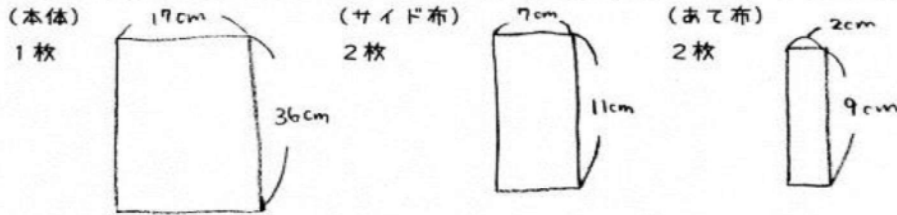
【キッシュの作り方】

1. 生地を型よりも一回り大きく伸ばして型に敷き、160℃のオーブンで20分空焼きする。
2. 20分後に内側に卵黄を塗り、5分ほどオーブンで焼く。
3. 空焼きしている間に【卵液】をすべてボウルで合わせる。
4. ニンニクと油を鍋に入れ、香りが出るまで炒めたら玉ねぎを入れ、塩胡椒して甘みが出るまで炒める。ほうれん草はサツと茹で、冷水にさらす。しっかり水気を取ってから一口大にカットする。ベーコンは焼き色がつくように炒める。しめじ、エリンギ、マッシュルームも焼き色をつけるように軽く塩胡椒して炒める。
5. パイ生地と4が冷えたら、玉ねぎ、ほうれん草、きのこの順に入れる。パルメザンチーズを全体にかけ、卵液を入れて160℃のオーブンで20~30分焼く。卵液が固まれば完成。

布マスクの作り方

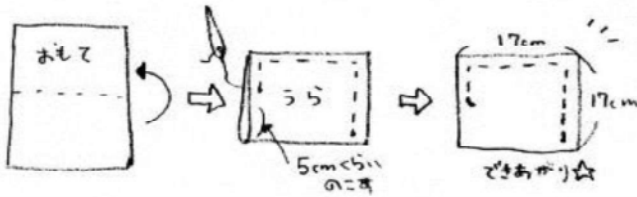
☆用意するもの

①10mm幅の布用両面テープ ②ゴムひも 25cm 2本 ③マスクに使用する布

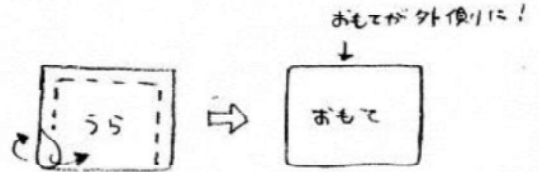


I. 布（本体）を表面が内側にくるよう半分に折って折った外側をまわり1cm幅ぐしめいする。

※ “さいほう上手” という布用ボンドで貼ってもいいです。

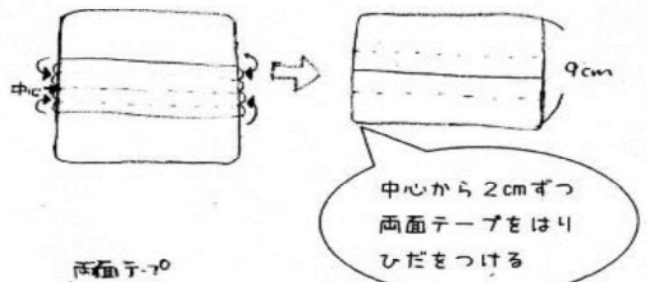
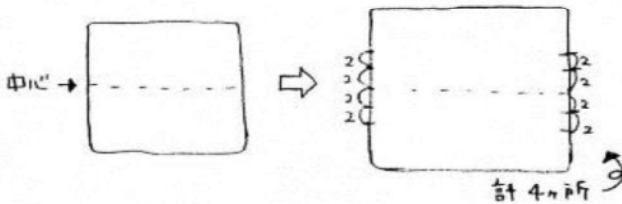


II. ぬった布をひっくり返す。

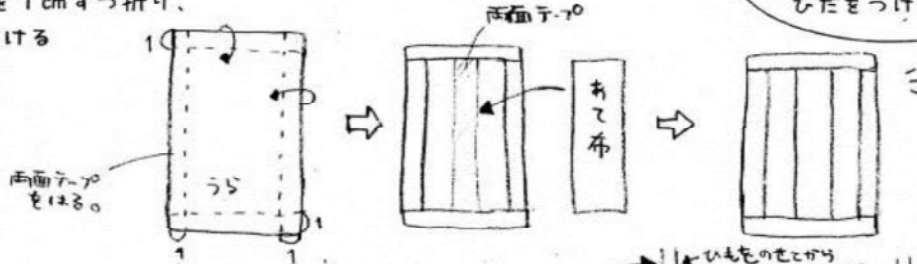


III. さらに半分に折り、中心を決めてからもとに戻して2cmの印をつける。

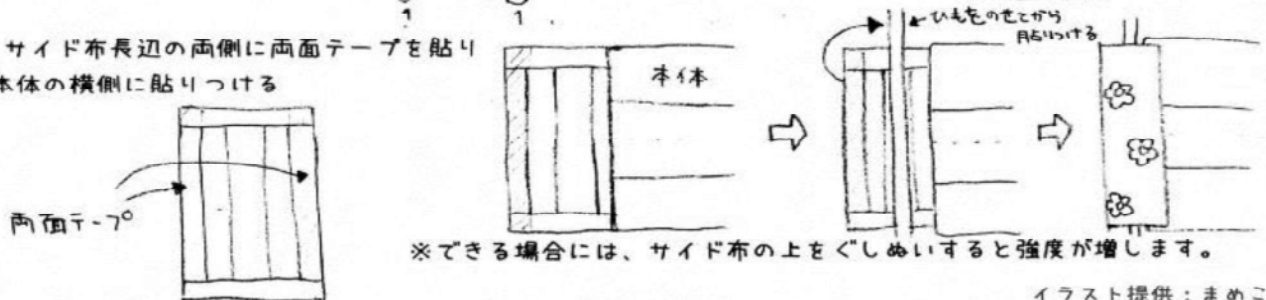
IV. 中心に向かって折った後が9cmになるように折る。



V. サイド布のまわりを1cmずつ折り、真ん中にあて布をつける (2セットつける)



VI. サイド布長辺の両側に両面テープを貼り本体の横側に貼りつける



※できる場合には、サイド布の上をぐしめいすると強度が増します。

イラスト提供：まめこ